

**07.02.2012.**

**Vol.9, Broj 05.**

Ministarstvo poljoprivrede,  
šumarstva i vodoprivrede  
Republike Srbije

Izveštaj pripremio : Institut  
za primenu nauke u poljo-  
privredi










Email:  
stips@minpolj.gov.rs

telefon:  
011-3616-277

**05**

[www.stips.minpolj.gov.rs](http://www.stips.minpolj.gov.rs)

## ŽIVA STOKA, ŽITARICE I STOČNA HRANA

<b>Ponuda, tražnja i cene goveda u Srbiji</b>		<b>1</b>
<b>Slaba ponuda ovaca i koza zbog lošeg vremena</b>		<b>2</b>
<b>Pregled cena žive stoke na stočnim pijacama</b>		<b>3</b>
<b>Cene žive stoke u klanicama</b>		<b>4</b>
<b>Cene stoke u EU</b>		<b>5</b>
<b>Cene žive stoke na pijacama u Crnoj Gori</b>		<b>6</b>
<b>Žitarice i stočna hraniva, Agroinfo vest</b>		<b>7</b>
<b>Nedeljni prikaz cena žitarica i stočne hrane</b>		<b>8</b>
<b>Promet robe na produktnoj berzi u Novom Sadu</b>		<b>9-11</b>

### ***Jako slaba ponuda kako teladi tako i ostalih kategorija goveda zbog snega i teško prohodnih puteva***

Zbog loših vremenskih uslova u toku protekle nedelje su na stočnoj pijaci u Požarevcu u ponudi bile samo krave za klanje, a prodajne cene su ostale nepromenjene u odnosu na prethodni period.

Jako niska temperatura, sneg koji je neprestano padao od četvrtka uveče i teško prohodni lokalni putevi na području Obrenovca i okolnih mesta bili su glavni razlog veoma slabe skoro nikakve ponude svih kategorija goveda na stočnoj pijaci.

Veoma hladno vreme u Čačku i okolnim mestima uslovalo je da na stočnoj pijaci nema ponude kako teladi tako i ostalih kategorija goveda. U klanicama na području moravičko-

zlatiborskog regiona otkupna cena muške teladi varirala je od 300 do 350, a ženskih grla od 280 do 300 din/kg. Mušku tovnu junad klaničari su otkupljivali po ceni od 180 do 200, dok su junice plaćali od 140 do 150 din/kg. Dominantna otkupna cena krava za klanje protekle nedelje iznosila je 100 din/kg.

Na stočnoj pijaci u Smederevu je u toku protekle nedelje izostala ponuda goveda zbog loših vremenskih uslova i nemogućnosti transporta grla do pijace.

Na pijaci žive stoke u Pančevu je iz istih razloga takođe izostala prodaja kako teladi tako i ostalih kategorija goveda.

## ***Rast dominantne cene prasadi do 15 kilograma na stočnoj pijaci u Pančevu***

U toku protekle nedelje na stočnoj pijaci u Pančevu je evidentirana dosta slaba ponuda prasadi što je uticalo na blagi porast dominantne cene grla do 15 kilograma telesne mase. U klanicama južno-banatskog regiona obim otkupa svinja bio je dosta slab, a evidentirana je promena otkupne cene krmača za klanje.

Zbog loših vremenskih uslova u Vranju i ostalim mestima pčinjskog regiona ponuda i tražnja svinja bila je dosta slaba. Prodajne cene bile su bez većih promena. U klanicama pčinjskog regiona su otkupne cene kao i ponuda i tražnja svih kategorija svinja bile bez bitnih promena u odnosu na

prethodni period.

Veoma hladno vreme uslovalo je da na stočnoj pijaci u Čačku nema ponude. Cena prasadi se nije menjala u odnosu na prethodnu sedmicu i varirala je od 190 do 210 dinara za kilogram, u zavisnosti od kategorije i kvaliteta grla. Otkupna cena tovnih svinja je u klanicama na području mravičko-zlatibrskog regiona varirala od 130 do 140 din/kg.

Nepromenjene cene, kako prasadi tako i ostalih kategorija svinja na stočnoj pijaci u Pirotu, a obim ponude dosta je slab zbog snega koji je padao nekoliko dana i niskih temperatura.

## ***Jako slaba ponuda jagnjadi, jaradi i drugih kategorija ovaca i koza zbog loših vremenskih prilika***

Zbog niskih temperatura i snega nije bilo ponude ovaca i koza na stočnoj pijaci u Zrenjaninu u toku prve nedelje februara. U klanicama na području srednje-banatskog regiona obim ponude i otkupa svih kategorija ovaca i koza bio je loš.

Nepromenjene cene jagnjadi, ovaca i ovnova za priplod na stočnoj pijaci u Pirotu, a ponuda slaba zbog obilnog snega koji je padao i otežanog transporta do mesta prodaje. U klanicama na području pirotskog regiona prosečan otkup grla, a otkupne

cene uglavnom na prošlonedeljnom nivou.

Ponuda jagnjadi i ovaca na pijaci žive stoke u Smederevu protekle nedelje bila je jako slaba zbog hladnog vremena. Najčešća prodajna cena jagnjadi bila je 220, a ovaca 130 din/kg.

Niske temperature i obilne padavine glavni su razlog veoma slabe ponude i prodaje ovaca i jagnjadi i na stočnoj pijaci u Pančevu i ostalim pijacama širom Srbije.

**Cene žive stoke - stočne pijace u Srbiji za period 30.01.-05.02.2012. godine**

Jedinica mere din/ kg	Težina / uzrast	Rasa	Centralna Srbija										Vojvodina						Dominantna Cena Srbija					
			Beograd	Čačak	Kragujevac	Kraljevo	Loznica	Niš	Pirot	Požarevac	Smederevo	Vranje	Zaječar	Kikinda	Novi Sad	Pančevo	Sombor	S.Mitrovica		Subotica	Zrenjanin			
Bikovi	>500kg	HF															200							
Bikovi	>500kg	SM															185							
Dviske	sve težine	sve rase			120																			
Jagnjad	sve težine	sve rase	230		220	230	250	220									240	250	240					230
Jarad	sve težine	sve rase	140			200																		
Junad	<=300kg	HF															180							
Junad	<=300kg	SM				200											190							
Junad	350-480kg	sve rase			190												220	230						
Junad	>480kg	sve rase															190							
Koze	sve težine	sve rase			100	120											100							100
Krave za klanje	sve težine	HF															90							100
Krave za klanje	sve težine	SM			130						120	150					110							
Krmače za klanje	>130kg	sve rase															130	120						
Ovca	sve težine	sve rase	120		100	130	100	130									80	100	100	110	85			100
Prasad	16-25kg	sve rase	180	200	150	190	210	180	180								170	180	180	220	180			180
Prasad	<=15kg	sve rase	200	210	200	210	210	200	200								200	190	200	190				200
Telad	80-160kg	HF																		300				
Telad	80-160kg	SM			300		330										340	360						
Tovljenici	80-120kg	sve rase			150	150		150	150								150	150	145					150
Tovljenici	>120kg	sve rase				130		130									130	150	140					130
Šilježad	sve težine	sve rase																						

**Klanične cene žive stoke u Srbiji po okruzima za period 30.01.-05.02.2012. godine**

Jedinica mere din/kg	Težina/ uzrast	Rasa	Dominantna cena																
			Grad Beograd	Braničevski	Pčinjski	Mačvanski	Nišavski	Pirotski	Podunavski	Raški	Zaječarski	Moravički	Šumadijski	Južno-bački	Južno-banatski	Severno-bački	Srednje-banatski	Sremski	
Bikovi	>500kg	HF	200	180														205	
Bikovi	>500kg	SM	210	200	200	210	200	210	200	200	180							190	210
Dviske	sve težine	sve rase																110	
Jagnjad	sve težine	sve rase		200		230	250	200	270	230		240	235	280	270			200	200
Junad	<=300kg	HF										180							
Junad	<=300kg	SM		180							190							230	190
Junad	350-480kg	sve rase			200	170	200	210										190	200
Junad	>480kg	sve rase				160				200			190	190				195	190
Krave za klanje	sve težine	HF	120																
Krave za klanje	sve težine	SM		160		130	120	150	120	100								100	130
Krmače za klanje	>130kg	sve rase		120		110	110	120	120									130	120
Ovca	sve težine	sve rase		110		120	100	120	110			80						100	120
Prasad	16-25kg	sve rase			170	180		160	190			160	170	200	200			200	170
Prasad	<=15kg	sve rase		190															
Telad	80-160kg	HF																220	
Telad	80-160kg	SM		320		380	330	300	280	350								240	320
Tovljenici	80-120kg	sve rase	172.2	160	150	145		140	150	140		150	155	160	150			150	150
Tovljenici	>120kg	sve rase		140		130		140	140	130			125	150	150			150	140
Šilježad	sve težine	sve rase		150														200	220

## COMMISSION EUROPEENNE

Direction générale de l'Agriculture

D2. Viandes bovine, porcine, ovine et aviculture

## CENE STOKE ZA KLANJE U EU

CENE NA TRŽIŠTU ZEMLJE ČLANICE

PRIX DE MARCHÉ - ETATS MEMBRES  
MARKET PRICES - MEMBER STATES

Datum

od: 23.01.12

do: 29.01.12

(EURO/100kg P/C/DW)	BE	BG	CZ	DK	DE	EE	GR	ES	FR	IE	IT	CY	LV	LT	LU	HU	MT	NL	AT	PL	PT	RO	SI	SK	FI	SE	UK	EU	Promena poslednje nedelje	
Junad U2	360.9	349.1	405.4	397.8	446.8	398.0	407.0	400.6	429.6	256.8	387.7	370.8	389.0	356.5	378.5	261.0	365.4	368.2	400.6	375.8	391.2	412.6	412.6	375.8	391.2	375.8	391.2	412.6	-0.86	
Junad U3	338.7	341.2	415.2	394.7	446.5	405.9	392.0	401.8	426.7	375.2	375.2	366.4	389.2	353.0	374.0	367.4	367.4	400.7	387.5	400.7	391.2	403.2	390.6	387.5	391.2	400.7	387.5	391.2	0.35	
Junad R2	325.2	334.8	393.2	391.7	432.0	390.2	387.0	392.1	414.0	246.8	298.8	309.4	378.7	346.9	366.1	258.6	358.5	368.4	369.8	366.6	377.5	390.6	390.6	368.6	369.8	366.6	377.5	390.6	390.6	0.35
Junad R3	306.0	330.4	400.6	388.6	425.8	383.7	379.0	393.7	385.9	212.5	309.3	353.8	354.2	315.8	363.6	360.8	287.3	371.5	386.8	377.4	381.0	381.0	381.0	360.8	371.5	386.8	377.4	381.0	381.0	-1.70
Junad O2	309.2	250.0	317.0	368.3	355.0	240.5	410.2	355.5	328.0	378.1	312.0	350.0	234.8	308.8	339.7	275.4	354.2	290.9	355.2	339.7	330.8	258.5	338.9	326.4	305.4	364.6	354.2	340.1	1.60	
Junad O3	292.9	318.0	373.9	358.0	277.4	387.0	359.8	321.0	379.8	318.1	350.0	226.2	315.4	333.7	354.2	296.7	355.7	335.5	341.4	338.1	350.2	340.1	347.8	347.8	378.1	359.3	347.8	347.8	3.14	
Junad	340.9	250.0	330.0	376.5	381.3	243.8	425.0	382.8	377.4	394.6	414.8	350.0	233.9	309.7	377.8	273.9	310.8	383.1	341.4	360.3	255.6	358.1	336.3	316.1	378.2	372.1	382.5	382.5	0.68	
Bikovi R3	307.4	355.0	307.4	355.0	274.0	359.3	274.0	359.3	290.3	290.3	290.3	357.1	344.8	272.1	336.0	283.2	330.2	330.2	330.2	330.2	330.2	327.1	327.1	330.2	330.2	330.2	330.2	327.1	327.1	-4.55
Bikovi U2	307.4	355.0	307.4	355.0	274.0	359.3	274.0	359.3	290.3	290.3	290.3	357.1	344.8	272.1	336.0	283.2	330.2	330.2	330.2	330.2	330.2	327.1	327.1	330.2	330.2	330.2	330.2	327.1	327.1	-4.55
Goveda U2																														-3.11
Goveda U3																														-0.97
Goveda U4																														-1.48
Goveda R3																														-1.15
Goveda R4																														-2.13
Goveda O3																														-2.68
Goveda O4																														-2.33
Goveda																														-1.99
Krave R2	315.1	260.9	359.7	319.3	241.2	352.0	347.4	299.7	255.4	248.9	251.8	284.6	268.1	268.1	268.1	268.1	268.1	268.1	268.1	268.1	268.1	268.1	268.1	268.1	268.1	268.1	268.1	268.1	268.1	2.75
Krave R3	296.9	255.6	355.4	319.3	287.7	336.0	348.1	247.0	247.0	243.8	243.8	243.8	243.8	243.8	243.8	243.8	243.8	243.8	243.8	243.8	243.8	243.8	243.8	243.8	243.8	243.8	243.8	243.8	243.8	3.60
Krave R4	283.4	239.2	305.6	296.8	219.3	195.7	236.3	300.0	330.4	263.9	263.9	263.9	263.9	263.9	263.9	263.9	263.9	263.9	263.9	263.9	263.9	263.9	263.9	263.9	263.9	263.9	263.9	263.9	263.9	2.26
Krave O2	274.4	208.5	240.4	332.2	307.0	223.2	195.6	235.9	304.0	334.2	281.1	229.0	243.9	307.1	236.6	282.9	272.8	277.8	277.8	277.8	277.8	277.8	277.8	277.8	277.8	277.8	277.8	277.8	277.8	3.51
Krave O3	272.2	233.3	337.6	311.1	217.8	216.1	295.0	335.3	230.7	239.0	239.6	230.7	239.0	239.6	239.6	239.6	239.6	239.6	239.6	239.6	239.6	239.6	239.6	239.6	239.6	239.6	239.6	239.6	239.6	3.57
Krave P2	245.4	213.2	197.6	275.9	249.9	200.1	188.0	197.0	260.0	304.3	230.0	159.0	208.0	225.8	284.8	216.9	244.6	242.0	248.7	180.7	223.6	210.4	149.1	199.8	263.5	247.5	240.7	240.7	240.7	2.84
Krave P3	237.8	187.9	213.9	310.6	260.1	210.2	185.8	182.0	285.0	329.6	238.4	159.0	212.4	229.6	279.1	212.2	265.1	252.6	258.4	183.0	230.8	245.5	144.7	195.6	298.3	277.7	270.0	270.0	3.94	
Krave	278.4	210.1	232.1	310.6	294.8	208.3	193.4	228.3	307.4	330.8	248.8	159.0	217.6	234.3	314.7	230.8	251.8	275.6	276.0	270.8	198.9	228.3	230.5	171.8	201.4	303.4	299.0	283.0	3.24	
Junice U2	378.5	275.1	403.4	359.0	402.7	397.0	412.5	444.8	344.1	305.1	371.3	344.1	305.1	371.3	344.1	305.1	371.3	344.1	305.1	371.3	344.1	305.1	371.3	344.1	305.1	371.3	344.1	305.1	371.3	4.46
Junice U3	358.0	286.2	415.4	352.9	424.9	392.0	416.3	423.0	342.9	305.7	367.5	342.9	305.7	367.5	342.9	305.7	367.5	342.9	305.7	367.5	342.9	305.7	367.5	342.9	305.7	367.5	342.9	305.7	367.5	3.40
Junice R2	310.5	267.8	364.1	348.8	410.2	398.6	364.0	398.0	391.6	359.8	255.3	359.8	255.3	359.8	255.3	359.8	255.3	359.8	255.3	359.8	255.3	359.8	255.3	359.8	255.3	359.8	255.3	359.8	255.3	2.73
Junice R3	298.0	268.5	389.1	344.8	400.2	365.0	402.6	405.9	221.7	234.5	357.7	256.3	309.6	333.4	296.6	354.6	316.9	232.5	323.2	385.8	394.7	380.1	380.1	380.1	380.1	380.1	380.1	380.1	380.1	2.91
Junice R4	269.5	269.5	388.7	339.7	359.4	343.0	401.1	235.4	230.3	317.9	305.0	317.9	305.0	317.9	305.0	317.9	305.0	317.9	305.0	317.9	305.0	317.9	305.0	317.9	305.0	317.9	305.0	317.9	305.0	-0.92
Junice O2	249.1	249.1	317.0	291.7	235.7	393.7	305.0	377.1	284.4	215.6	219.0	246.8	252.4	281.2	288.7	247.6	197.8	197.8	301.4	356.1	310.1	310.1	310.1	310.1	310.1	310.1	310.1	310.1	310.1	-0.27
Junice O3	252.8	346.6	306.0	221.0	392.2	342.7	318.0	386.0	285.2	251.0	217.1	240.4	315.8	253.0	277.5	285.7	288.8	338.0	251.0	291.1	235.6	281.2	332.4	332.4	332.4	332.4	332.4	332.4	332.4	1.15
Junice O4	257.5	347.2	311.1	200.9	313.0	311.0	385.3	251.0	231.0	239.5	265.2	288.0	286.9	288.9	319.0	319.6	249.2	357.3	383.4	362.8	0.42	0.42	0.42	0.42	0.42	0.42	0.42	0.42	0.42	0.42
Junice	342.1	249.1	258.8	371.0	330.8	224.5	394.4	395.9	366.9	395.3	410.3	251.0	217.8	236.2	354.7	251.3	323.9	282.0	328.7	291.5	355.3	249.7	303.3	214.1	272.5	359.3	389.2	374.7	0.33	
Poluice	299.5	230.8	277.1	347.6	338.9	223.3	378.2	361.0	336.0	377.2	385.1	252.9	223.1	262.4	350.2	246.2	262.0	279.2	340.8	307.2	323.7	232.1	229.2	259.0	343.7	371.3	345.5	345.5	106	
Promena poslednje nedelje	1.4	-15.8	-0.1	8.8	4.7	-2.1	-5.9	-2.0	1.3	-2.7	-0.9	2.8	-4.8	-0.4	8.1	16.7	4.4	2.5	5.7	5.7	-0.2	4.1	-6.7	-3.7	4.7	2.5	-0.7	106		

Izvor : EU Komisija

**Cene žive stoke – stočne pijace u Crnoj Gori  
za period od 26.01.-01.02.2012.godine**

Naziv životinje	Težina/uzrast	Rasa	Jedinica mere	Dominantne cene (u €)						
				Bar	Berane	Bjelo Polje	Nikšić	Pijevija	Podgorica	Prosek CG
Telad	80-160 kg	SIM	kg.	~	3.3	3.1	~	3.1	~	3.2
Telad	80-160 kg	ostala	kg.	3	3.3	2.9	3	3	3.1	3
Junad	do 300 kg	ostala	kg.	~	~	~	2.2	~	2.2	2.2
Junad	više od 300 kg	ostala		2	1.8	1.6	1.8	~	~	1.8
Krave za klanje		SM		~	1.6	1	~	~	~	1.3
Krave za klanje		ostala	kg.	1	1.5	0.9	~	1.2	0.9	1
Prasad		sve rase	kg.	3	3	2.8	3	2.9	2.6	3
Jagnjad		sve rase	kg.	~	2.5	~	~	2.5	~	3
Šilježad		sve rase	kg.	~	~	~	2.7	~	2.6	3
Ovce za klanje		sve rase	kg.	~	~	~	~	~	1.6	2
Jarad		sve rase	kg.	~	3	~	~	~	~	3
Priplodne ovce		sve rase	grlo	~	150	~	~	~	105	128
Priplodne koze		sve rase	grlo	~	100	90	~	~	85	92
Priplodne junice		HF	grlo	~	~	~	1200	~	~	1200
Priplodne junice		Smeđa	grlo	~	~	~	~	1200	~	1200
Priplodne krave		HF	grlo	~	~	~	1300	~	~	1300
Priplodne krave		Smeđa		~	~	1000	~	~	~	1000
Priplodne krave		Melez	grlo	850	800	750	800	~	~	800

1 Euro =106,56 Dinara

Izvor: AMIS





## Žitarice i stočna hrana

Tokom prve nedelje februara reporter STIPS-a evidentirao je rast cene kukuruza prirodno sušenog i stočnog ječma na pijaci u Pančevu. Na gazdinstvima i maloprodajnim objektima u južno-banatskom regionu nije bilo promene cena i obima ponude i prodaje. U silosima je došlo do rasta cene kukuruza veštački sušenog.

Na pijaci u Čačku najčešća prodajna cena kukuruza protekle nedelje iznosila je 24 dinara po kilogramu, dok su cene pšenice i stočnog ječma varirale od 26 do 28 din/kg.

Jako slaba ponuda i prodaja žitarica i stočnih hraniva na pijaci u Obrenovcu

tokom protekle nedelje. U pogledu cena evidentirano je poskupljenje lucerkinog sena u balama. Dosta slaba ponuda pšenice u silosima na području Beograda, a cena je bila viša u odnosu na prethodnu nedelju. Nije bilo značajnijih promena u maloprodajnim objektima.

Cena žitarica bez većih promena na pijaci u Vranju, a ponuda i tražnja bili su slabiji u odnosu na predhodni period.

Nije bilo ponude žitarica i ostalih komponenti za pripremu stočne hrane na pijaci u Zrenjaninu, a glavni razlog su loše vremenske prilike, obilne snežne padavine i otežan transport robe do prodajnih mesta.

## Agroinfo vesti

Više od 13.500 poljoprivrednika iz Srbije podnelo je zahtev za razmenu pšenice i kukuruza za mineralno (ubrivo KAN, koja treba da omogući popunjavanje robnih rezervi žitaricama, saopštilo je juče Ministarstvo poljoprivrede. Savetnik ministra poljoprivrede, Vladimir Petković kazao je da je podnošenje zahteva juče završeno, da rokova za naknadno prijavljivanje neće biti, a da će svi oni koji su podneli zahteve dobiti mineralno (ubrivo. - Inicijalna količina koju je država ponudila za razmenu bila je 11.190 tona KANa, a poljoprivrednici su podneli zahteve za 15.000 tona, što će im i biti isporučeno - rekao je Petković. (Beta)

Udruženja poljoprivrednika, članice Asocijacije poljoprivrednika, na sastanku Upravnog odbora koji je održan 31. januara u Novom Sadu potvrdili su odluku da i ove godine zahtevaju kontinuitet svih subvencija, koje su do sada bile višegodišnja praksa i koje su u proteklom periodu uticale na povećanje obima proizvodnje. - Naši stavovi i predlozi za subvencionisanje poljoprivredne proizvodnje su u decembru prošle godine prošli ministarstvu poljoprivrede, ali odgovor nismo dobili - kaže se u saopštenju. Kontinuitet svih mera podrazumeva i nastavak sprovođenja Nacionalne strategije za ruralni razvoj 2011-2013.- poruka je Asocijacije poljoprivrednika. (Agroservis)





## **Promet robe na produktnoj berzi u Novom Sadu od 30.januara do 03. februara 2012. godine**

### **Najvažnije iz protekle nedelje:**

- Rast prosečne cene pšenice
- Rast cene kukuruza
- Rast cena na svetskim berzama

Slično starom dobrom običaju prodavaca u kioscima da svoju pauzu opravdaju natpisom „Dolazim odmah – otišao(la) sam da predam pazar“, tako je i protekle nedelje većina pokušaja trgovanja na tržištu poljoprivrednih proizvoda nailazilo na barijeru kroz rečenicu „Gazda nije tu otišao je na seminar na Zlatibor“. Dakle, kao i svake godine ovaj veliki skup je okupio značajan broj agrarnih poslenika i bitno uticao da trgovina bar privremeno stane dok se isti ne vrate svojim redovnim poslovima. Promet od svega 646,5 tona robe za 48,54% je manji nego prethodne nedelje, dok je finansijski promet iznosio 13.802.620,00 dinara ili za 54,82% manje nego prethodne nedelje.

Najneizvesnije je trenutno na tržištu pšenice. Cena se prividno stabilizovala na nivou od 22,68 din/kg sa PDV-om (21,00 din/kg bez PDV-a). Hlebno zrno svoje kupce trenutno nalazi uglavnom u izvozniciima koji ovu robu prodaju pretežno na tržište Makedonije i BiH. Blizina ovih tržišta i mali zavisni troškovi, dozvoljavaju ovako relativno visoku cenu. Domaći prerađivači – mlinari retko se pojavljuju u trgovanju po ovoj ceni koja je jednostavno previsoka da bi se uklopila u trenutnu cenu brašna. Zabrinutost na svetskom tržištu zbog moguće najave kontrole ili čak zabrane izvoza iz Rusije, kao i zbog ugroženosti useva u Evropi, Rusiji i Ukrajini usled ekstremno niskih temperatura, podstakli su rast cene pšenice na međunarodnim tržištima. Sve ove okolnosti uz takođe ne baš optimistične procene oko izgleda useva kod nas, otvara perspektive pšenici da cena u najmanju ruku potraje na ovom nivou, ako ne i da ima čak i rast na domaćem tržištu. Inače cena u nedelji za nama je u odnosu na cenu iz prethodne nedelje u porastu za 0,84%.

Kukuruz drži svoj kurs. Postepeno, konstantno, cena malo po malo raste i krajem protekle nedelje zaustavila se na 18,00 din/kg bez PDV. Prosečna cena trgovanja od 19,22 din/kg (17,79 bez PDV), za 2,27% je veća nego prethodne nedelje. U toku protekle nedelje cena kukuruza na gotovo svim svetskim berzama je porasla. Ni rekordan prošlogodišnji rod u svetu od oko 868 miliona tona nije bio dovoljan razlog da cena ove najkonjunktornije poljoprivredne kulture bude niska. Naprotiv, tempo tražnje se ponovo pojačava i to je uz loše procene roda u Južnoj Americi, kao i zbog neizvesnosti oko setvenih površina u novoj setvi bio razlog za ovakva dešavanja. Trenutna cena kod nas na granici je dobre izvozne kalkulacije. Ukoliko na međunarodnim tržištima cena nastavi uzlazni trend, eto prostora za rast cene i na našem tržištu.

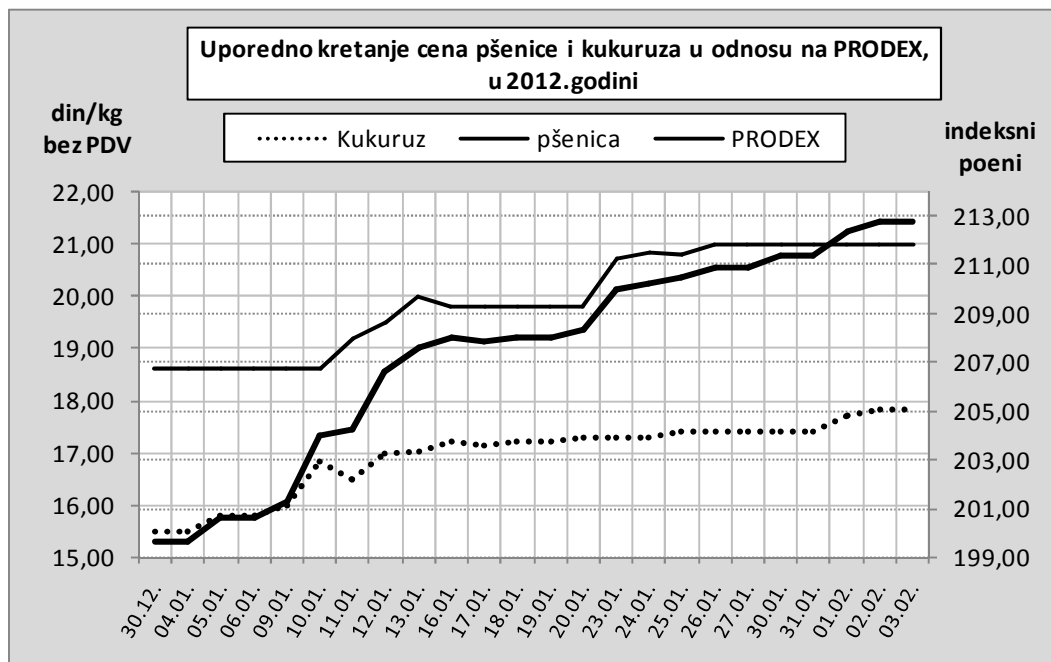
Samo je još soja pored pšenice i kukuruza bila predmet trgovanja protekle nedelje i to na istom nivou kao i prethodne nedelje od 41,04 din/kg sa PDV-om ( 38,00 din/kg bez PDV-a).

**Pregled zaključenih i ponuđenih količina, kao i dijapazon zaključenih i ponuđenih cena poljoprivrednih proizvoda tokom protekle nedelje, dati su u sledećoj tabeli:**

ROBA	PONUĐENA KOLIČINA (t)	CENA PONUDE DIN/ KG SA PDV-OM	ZAKLJUČENA KOLIČINA (t)	ZAKLJUČENA CENA DIN/KG SA PDV-OM
Kukuruz, veštački sušen, rod 2011.	125	19,12	375	19,12-19,44
Kukuruz, vlaga do 14,5%	250	19,22-19,44	250	19,22-19,44
Pšenica, rod 2011.	246,5	22,68	246,5	22,68
Soja, rod 2011.	25	41,04	25	41,04

**PRODEX**

Rekordno mali ovonedeljni promet, posledica je apsolutnog odsustva bilo kakve reakcije potencijalnih prodavaca pšenice, kukuruza i soje, u odnosu na ponuđene cene od strane zainteresovanih kupaca. I mada je tražnja po pitanju cena iz dana u dan imala uzlazni trend, ponuda je uglavnom ostajala nema u očekivanju daljeg rasta cena. U takvom ambijentu nije ni čudo što je količinski promet u nedelji za nama dostigao nivo od tek nešto preko 600 tona. I pored ovakvog tržišnog mrtvila, cenovne tendencije su jasno uzlaznog karaktera. Pšenica se drži na 21,00 din/kg, bez PDV-a, kukuruz je došao do 18,00 din/kg, bez PDV-a, a soja do 38,00 din/kg, bez PDV-a.

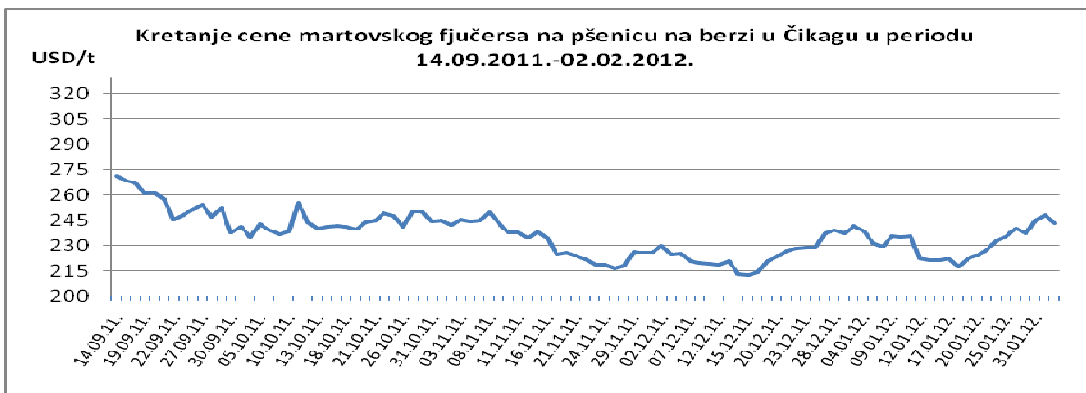
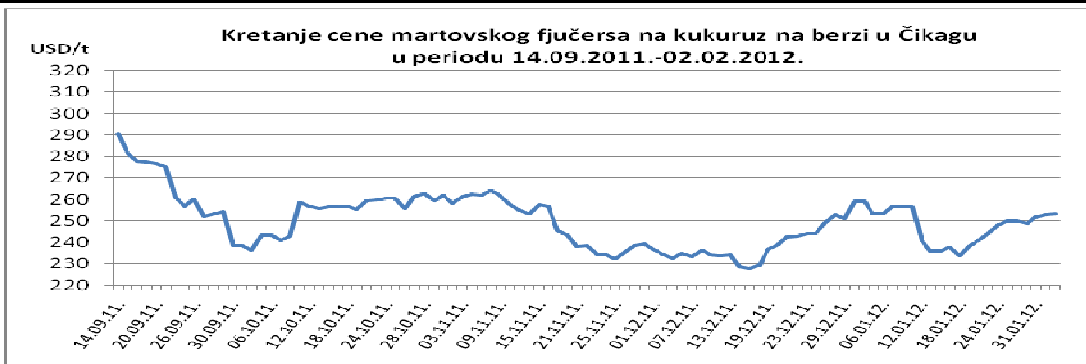


Ovakva cenovna kretanja najznačajnijih primarnih poljoprivrednih proizvoda, uslovlila su dalji rast indeksne vrednosti PRODEX-a, do nivoa od 212,80 indeksnih poena, čime je isti u porastu u odnosu na prošli petak za + 1,94 indeksnih poena.



Cene poljoprivrednih proizvoda u protekloj nedelji na vodećim robnim berzama, bile su sledeće:

PREGLED DNEVNIH PROMENA CENA NA CME GROUP mart 2012.					
	ponedeljak	utorak	sreda	četvrtak	petak
Pšenica	237.81 \$/t	236.85 \$/t	244.72 \$/t	247.73 \$/t	243.47 \$/t
Kukuruz	252.59 \$/t	248.65 \$/t	251.56 \$/t	252.75 \$/t	253.14 \$/t



Ovu nedelju su na kretanje cena na svetskom tržištu žitarica prevashodan uticaj imale vesti o mogućem uvođenju ograničenja izvoza pšenice iz Rusije, vremenski uslovi u J. Americi i Evropi, kao i valutna kretanja. Cene martovskih fjučersa na pšenicu i kukuruz su na čikaškoj berzi u poslednjih nedelju dana uvećane za 1,4%.

PREGLED DNEVNIH PROMENA CENA NA CME GROUP					
	ponedeljak	utorak	sreda	četvrtak	petak
<b>Soja, zrno mar. 12</b>	447.50 \$/t	435.10 \$/t	440.16 \$/t	446.11 \$/t	446.77 \$/t
<b>Sojina sačma mar. 12</b>	322.20 \$/t	312.70 \$/t	319.30 \$/t	322.30 \$/t	323.40 \$/t

Poboljšanje vremenskih uslova u J. Americi, ali ujedno i smanjene procene prinosa u ovom delu sveta su neki od razloga obostranog kretanja cena fjučersa soje i sojine sačme na CME tokom ove nedelje. U poređenju sa prošlom nedeljom soja sa martovskom isporukom je jeftinija za 0,46%, dok je cena sojine sačme ostala gotovo identična

	PŠENICA	KUKURUZ
<b>BUDIMPEŠTA</b>	<b>188.02 EUR/t (futures mar 12)</b>	<b>177.77 EUR/t (futures mar 12)</b>
<b>EURONEXT PARIZ</b>	<b>215.75 EUR/t (futures mar 12)</b>	<b>207.25 EUR/t (futures mar 12)</b>

Nepovoljni vremenski uslovi za ozime kulture na evropskom kontinentu, kao i moguća ponovna zabrana izvoza ruske pšenice su imali značajniji uticaj na kretanje cene pšenice na evropskim berzama. U Budimpešti je cena pšenice porasla za 9,2%, a kukuruza za 3,6%. Rast cene pšenice na pariskoj berzi je iznosio 3,1%, dok je kukuruz za poslednjih nedelju dana poskupeo 1%.