

13.08.2013.

Vol.10, Broj 31.

**Ministarstvo poljoprivrede,
 šumarstva i vodoprivrede
 Republike Srbije**

**Izveštaj pripremio : Institut
 za primenu nauke u poljo-
 privredi**











Email:
 stips@minpolj.gov.rs

telefon:
 011-3616-277

31

www.stips.minpolj.gov.rs

ŽIVA STOKA, ŽITARICE I STOČNA HRANA

Ponuda, tražnja i cene goveda u Srbiji		1
Rast cena tovnih svinja i jagnjadi		2
Pregled cena žive stoke na stočnim pijacama		3
Cene žive stoke u klanicama		4
Cene stoke u EU		5
Cene žive stoke na pijacama u Crnoj Gori		6
Cene jaja, pilećeg mesa i mlečnih proizvoda		7
Žitarice i stočna hraniva, Agroinfo vest		8
Nedeljni prikaz cena žitarica i stočne hrane		9
Promet robe na produktnoj berzi u Novom Sadu		10-13

Na pojedinim stočnim pijacama i u klanicama evidentiran rast cene toвне junadi i teladi

Na stočnoj pijaci u Novom Sadu zabeležen je rast cene toвне junadi telesne mase preko 480 kilograma idominirao je iznos od 230 din/kg.

Rast prodajne cene teladi telesne mase do 160 kilograma SM rase nastavljen je na stočnoj pijaci u Vranju tako da se protekle sedmice promet najčešće odvijao po ceni od 370 din/kg.

Nastavlja se trend slabe ponude teladi telesne mase do 160 kilograma na stočnoj pijaci u Obrenovcu. Zbog toga su skuplja bila telad SM rase u proseku za 10 din/kg. Dominirao je iznos od 400 din/kg. Telad HF rase najčešće su se mogla pazariti po ceni od 340 din/kg. Izostala je prodaja svih ostalih kategorija goveda. U klanicama na području Beograda došlo je do rasta otkupne cene tovnih bikova telesne mase preko 500 kilograma na 240 din/kg.

Klaničari sa područja mačve i podrinja, snizili su otkupne cene krava za klanje SM rase na 150 din/kg.

U klanicama braničevskog regiona evidentiran je blagi pad otkupne cene toвне junadi telesne mase od 350 do 480 kilograma u odnosu na predhodnu nedelju. Na stočnoj pijaci u Požarevcu je zabeležen rast dominantnih cena toвне junadi i krava za klanje.

Na pijaci žive stoke u Zaječaru, protekle je nedelje izostala prodaja teladi i ostalih kategorija goveda. Klaničari sa područja zaječarskog regiona otkupljivali su telad telesne mase do 160 kilograma i krave za klanje SM rase po otkupnim cenama na nivou od predhodne sedmice. Najčešća otkupna cena toвне junadi telesne mase preko 480 kilograma iznosila je 220 din/kg.

Na ostalim pijacama i u klanicama koje su uključene u projekat STIPS nije bilo značajnijih promena kako u pogledu ponude, tražnje i otkupa tako ni u pogledu cena goveda u odnosu na predhodnu nedelju.

Pad cene tovnih svinja na području braničeva, prasad jeftinija u Čačku i Smederevu

U klanicama braničevskog regiona reporteri STIPS-a su zabeležili pad otkupne cene tovnih svinja telesne mase od 80 do 120 kilograma i krmača za klanje. Za razliku od njih prasad su otkupljivali po višim cenama u odnosu na poslednju nedelju jula. Na pijaci žive stoke u Požarevcu došlo je do pada prodajnih cena prasadi, tovnih svinja i krmača za klanje.

Niža cena prasadi telesne mase do 15 kilograma na stočnoj pijaci u Čačku dok su prodaja i cene ostalih kategorija svinja ostale nepromenjene u odnosu na predhodni period.

Pad cene obe kategorije prasadi zabeležen je na stočnoj pijaci u Smederevu pa je dominirao iznos od 250 din/kg. U klanicama podunavskog regiona niža je bila cena krmača za klanje. Dominirao je iznos od 150 din/kg.

Niža je bila cena obe kategorije prasadi i krmača za klanje tokom protekle nedelje na stočnoj pijaci u Nišu.

Rast cene tovnih svinja telesne mase od 80 do 120 kilograma evidentiran

je u klanicama južno-banatskog regiona, pa je dominirao iznos od 200 din/kg. Na stočnoj pijaci u Pančevu, došlo je do rasta dominantne cene prasadi telesne mase do 15 kilograma na 260 din/kg.

Klaničari sa područja južno-bačkog regiona su po višim cenama u odnosu na predhodnu nedelju plaćali tovnje telesne mase od 80 do 120 kilograma. Dominirala je cena od 210 din/kg.

Jako loša bila je ponuda i prodaja svih kategorija svinja na stočnoj pijaci u Obrenovcu tokom prve sedmice avgusta. Najčešća prodajna cena prasadi do 15 kilograma bila je 250 din/kg, dok su za prasad težine od 16 do 25 kilograma kupci trebali da izdvoje 240 din/kg. Cena tovnih svinja težine od 80 do 120 kilograma bila je 220 do 230 din/kg. U prodaji je bilo samo 2 grla. Izostala je prodaja tovnih svinja težine preko 120 kilograma. U ponudi je bila jedna krmača za klanje i prodata je po ceni od 170 din/kg.

Skuplja jagnjad u Subotici, Smederevu i Kraljevu

Najčešća prodajna cena jagnjadi dostigla je iznos od 285 din/kg na pijaci žive stoke u Subotici.

Rast prodajne cene jagnjadi 240 din/kg i šilježadi na 170 din/kg evidentiran je na stočnoj pijaci u Smederevu tokom protekle sedmice.

U Kraljevu je na stočnoj pijaci došlo do rasta dominantne cene jagnjadi na 200 din/kg.

Reporter SPS-a je na pijaci žive stoke u Loznici protekle nedelje zabeležio rast dominantne prodajne cene jaradi na 200 din/kg. Za razliku od njih ovce su bile jeftinije u odnosu na predhodni period i dominirala je cena od 130 din/kg.

Jeftinija su bila jagnjad na stočnoj pijaci u Nišu tokom protekle sedmice pa je dominirao iznos od 240 din/kg. Nasu-

prot njima skuplje su bile koze, a glavni razog bio je jako slabe ponuda. Dominirao je iznos od 140 din/kg.

Pad otkupne cene jagnjadi na 230 din/kg i ovaca na 120 din/kg u klanicama braničevskog regiona tokom prve sedmice avgusta. I na pijaci žive stoke u Požarevcu došlo je do pada dominantne cene jagnjadi. Ovce i šilježad bili su takođe jeftiniji u odnosu na predhodni period.

Na pijaci žive stoke u Obrenovcu slaba ponuda i promet jagnjadi, a dominantna cena iznosila je 240 din/kg. Kod cene dviski, šilježadi i ovaca nije bilo promena, a obim ponude bio je jako slab. Prodaja takođe dosta loša. Izostala je prodaja jaradi, koza i ovnova za priplod.

Klanične cene žive stoke u Srbiji po okruzima za period 5.-11.8.2013. godine

Jedinica mere din/kg	Težina/ uzrast	Rasa	Grad Beograd	Braničevski	Pčinjski	Mačvanski	Nišavski	Pirotski	Podunavski	Raški	Zaječarski	Moravički	Šumadijski	Južno-bački	Južno-banatski	Severno-bački	Srednje-banatski	Sremski	Dominantna cena - Srbija	
Bikovi	>500kg	HF	210																	
Bikovi	>500kg	SM	240	230	230	230	230	230	230	260	250									230
Dviske	sve težine	sve rase											140							
Jagnjad	sve težine	sve rase	230	230	230	240	240			200			180							230
Junad	350-480kg	sve rase	230	230	220		230			240										230
Junad	>480kg	sve rase									220	220	220	220	210					220
Krave za klanje	sve težine	HF	140	140																140
Krave za klanje	sve težine	SM			160			150	170	180	140	140	150							150
Krmače za klanje	>130kg	sve rase	140	140		170		150	150	160			150		150					150
Ovca	sve težine	sve rase	120	120	150	120				110			100							120
Prasad	16-25kg	sve rase	260	260	260	220				240	250		240	250						260
Telad	80-160kg	HF											250							
Telad	80-160kg	SM	280	280	360		320			360	270	320	300							
Tovljenici	80-120kg	sve rase	210	190	210	205			210	210	170		180	210	200					210
Tovljenici	>120kg	sve rase				190					160		160							160
Šilježad	sve težine	sve rase	170																	

COMMISSION EUROPEENNE

Direction générale de l'Agriculture

D2. Viandes bovine, porcine, ovine et aviculture

CENE STOKE ZAKLANJE U EU

CENE NA TRŽIŠTU ZEMLJE ČLANICE

PRIX DE MARCHÉ - ETATS MEMBRES
MARKET PRICES - MEMBER STATES

Datum

od: 29.07.13

do: 04.08.13

(EURO/100kg g P.C/DW)	BE	BG	CZ	DK	DE	EE	GR	ES	FR	HR	IE	IT	CY	LV	LT	LU	HU	MT	NL	AT	PL	PT	RO	SI	SK	FI	SE	UK	EU
Junad U2	3814	3338	399.1	373.3	403.5	4619	390.9	419.0	364.5	414.9						417.9			360.2	374.5	298.4	389.4	340.4	443.2	416.2	440.7	400.9		
Junad U3	362.9	3312	390.1	371.3	407.4	4760	388.6	404.0	368.3	414.3					407.7				376.7	295.3	385.8	354.2	438.7	438.6	439.9	392.9			
Junad R2	335.3	3215	385.2	368.2	321.3	389.7	435.7	369.3	398.0	372.6	379.8		239.2	277.1	390.7	245.3			362.3	365.8	293.5	365.4	305.3	344.2	406.5	397.1	424.0	365.4	
Junad R3	315.5	318.0	391.1	365.2	321.3	397.4	432.9	372.6	390.0	361.0	391.7			294.2	381.1				358.6	368.8	295.7	367.5	350.2	344.8	400.0	414.8	426.1	373.7	
Junad O2	321.7	297.4	297.2	362.3	339.7	279.9	353.1	415.8	352.7	367.0	371.4	323.2	350.0	212.9	277.6	364.7	242.5			332.7	334.0	286.9	331.5	285.6	320.6	321.0	357.0	387.6	333.5
Junad O3	304.8	295.3	367.0	343.7	359.5	403.7	354.8	360.0	336.0	332.2	350.0			272.4	359.9				353.1	346.5	288.0	348.4	262.0	329.9	330.2	370.3	381.4	402.5	348.5
Junad	356.1	297.4	316.1	369.4	361.8	288.3	390.4	433.2	373.4	395.6	367.0	403.8	350.0	215.1	277.5	403.2	243.0		351.4	369.0	290.5	364.5	283.2	343.4	317.9	369.5	396.5	417.3	373.4
Bikovi R3	318.7	339.7	339.7	339.7	3310	363.7										326.8			340.6	298.4	333.6	284.7	346.6	311.9			420.3	324.8	
Bikovi	318.7	339.7	339.7	339.7	3310	363.7										326.8			340.6	298.4	333.6	284.7	346.6	311.9			420.3	324.8	
Gov.eda U2					414.2		414.2		472.0										418.8								460.6	443.4	
Gov.eda U3					418.0		418.0		469.0										396.1								457.0	444.3	
Gov.eda U4					413.8		413.8		447.0										377.1								456.9	451.0	
Gov.eda R3					394.7		404.4		437.0							393.8			375.5					316.2			463.2	450.7	
Gov.eda R4					354.4		402.4		418.0										371.9								477.7	459.9	
Gov.eda O3					386.4		335.6		290.7							366.0			358.0				284.1				390.0	435.1	
Gov.eda O4					372.1		384.7		375.0																		348.3	448.2	
Gov.eda					380.8		350.9		290.7							380.5			383.2				284.1	316.2			393.3	451.1	
Krave R2	323.8				452.0		452.0		334.0							248.6			275.9								344.1	391.0	
Krave R3	320.7				291.2		344.1		342.7							219.9			329.6				256.1	257.1	271.5	248.6	367.7	348.8	
Krave R4					298.1		344.9		344.8							237.5			321.3				245.4	222.4	288.9	174.2	366.2	347.7	
Krave O2	300.5				252.5		262.8		288.1							204.6			290.2				255.7	228.6	242.7	245.1	315.2	309.1	
Krave O3	290.7				240.0		260.5		323.7							193.3			303.1				262.5	219.4	237.5	260.6	218.8	258.5	
Krave O4	288.2				240.0		263.2		329.7							204.8			307.9				269.2	220.5	252.1	248.7	178.9	242.8	
Krave P2	250.8				210.5		205.8		271.0							180.6			254.7				268.5	232.3	200.4	240.5	222.8	146.5	
Krave P3	240.3				240.0		197.8		303.5							197.0			290.2				277.2	275.4	231.6	180.6	247.2	168.1	
Krave	288.8				224.3		250.6		301.9							193.6			292.5				257.3	211.5	241.7	254.4	330.8	313.7	
Junice U2	428.5				281.4		388.2		397.8							258.6			365.2				300.1	387.4			426.8	457.6	
Junice U3	407.5				291.0		387.2		386.6							434.4			378.3				302.5	380.2			271.0	458.7	
Junice R2	364.0				288.0		361.1		388.6							220.0			359.5				296.5	374.8			375.0	386.8	
Junice R3	359.5				293.6		378.3		381.5							239.3			360.5				295.8	361.4			387.3	421.2	
Junice R4	291.7				369.1		377.4									271.4			325.7				297.1	360.0			321.3	238.4	
Junice O2	267.7				336.5		322.3		264.8							185.7			270.5				283.8	345.8			266.0	292.2	
Junice O3	266.5				338.7		329.5		243.8							218.6			281.5				283.5	342.4			270.6	334.4	
Junice O4	276.4				270.2		331.2		333.5							258.3			284.4				313.9	284.4			335.2	284.0	
Junice	396.2				276.4		278.8		357.2							253.4			283.2				357.9	288.3			362.4	270.4	
Prosečne cene sive kategorije	312.0				254.4		282.4		330.3							202.1			296.0				279.1	324.3			255.3	323.6	
					249.1		379.1		347.1							260.2			296.0				345.4	279.1			324.3	230.9	
					344.2		249.1		350.6							240.6			296.0				345.4	279.1			324.3	230.9	
					344.2		249.1		350.6							240.6			296.0				345.4	279.1			324.3	230.9	
					344.2		249.1		350.6							240.6			296.0				345.4	279.1			324.3	230.9	
					344.2		249.1		350.6							240.6			296.0				345.4	279.1			324.3	230.9	
					344.2		249.1		350.6							240.6			296.0				345.4	279.1			324.3	230.9	
					344.2		249.1		350.6							240.6			296.0				345.4	279.1			324.3	230.9	
					344.2		249.1		350.6							240.6			296.0				345.4	279.1			324.3	230.9	
					344.2		249.1		350.6							240.6			296.0				345.4	279.1			324.3	230.9	
					344.2		249.1		350.6							240.6			296.0				345.4	279.1			324.3	230.9	
					344.2		249.1		350.6							240.6			296.0				345.4	279.1			324.3	230.9	
					344.2		249.1		350.6							240.6			296.0				345.4	279.1			324.3	230.9	
					344.2		249.1		350.6							240.6			296.0				345.4	279.1			324.3	230.9	
					344.2		249.1		350.6							240.6			296.0				345.4	279.1			324.3	230.9	
					344.2		249.1		350.6							240.6			296.0				345.4	279.1			324.3	230.9	
					344.2		249.1		350.6							240.6			296.0				345.4	279.1			324.3	230.9	
					344.2		249.1		350.6																				

**Cene žive stoke – stočne pijace u Crnoj Gori
za period od 1.-7.8.2013.godine**

Naziv životinje	Težina/uzrast	Rasa	Jedinica mere	Dominantne cene (u €)						Prosek CG
				Bar	Berane	Bjelo Polje	Niškić	Pijevlja	Podgorica	
Telad	80-160 kg	SM	kg.	~	~	2.9	~	~	~	2.9
Telad	80-160 kg	ostale	kg.	3.2	~	2.7	3.2	~	3.2	3.1
Junad	do 300 kg	ostale	kg.	~	~	~	2.3	~	~	2.3
Junad	preko 300 kg	ostale	kg.	~	~	~	2	~	~	2
Krave za klanje		ostale	kg.	0.9	~	~	1.2	~	0.9	1
Prasad		sve rase	kg.	3.3	~	3	3.3	~	3	3.2
Jagnjad		sve rase	kg.	2.8	~	2.3	2.5	~	2.4	2.5
Jarad		sve rase	kg.	3.2	~	~	3	~	2.6	2.9
Priplodne koze		sve rase	grlo	80	~	~	~	~	110	95
Priplodne junice		HF	grlo	~	~	~	1350	~	~	1350
Priplodne krave		HF	grlo	~	~	~	1500	~	~	1500
Priplodne krave		Melez	grlo	~	~	950	900	~	~	925

1 Euro = 113,83 RSD

Izvor: AMIS

**Cene jaja, pilećeg mesa i mlečnih proizvoda - zelene pijace
u Srbiji za period 5.- 11.8.2013. godine**

Naziv proizvoda	Jedinica mere	CENTRALNA SRBIJA												VOJVODINA						Dominantna cena - Srbija
		Beograd Kalenic Beograd Skadartita	Čačak	Kragujevac	Kraljevo	Loznica	Niš	Piroć	Požarevac	Smederevo	Vranje	Zaječar	Kikinda	Novi Sad	Pančevo	Sombor	S.Mitrovica	Subotica	Zrenjanin	
Jaja (A)	komad	12	12	12	13	8	10	11	11	13	12	10	10	12	12	12	12	12	12	12
Jaja (B)	komad	11	11	11	12	9	9	10	11	11	11	9	7	11	11	11	11	11	11	11
Jaja (C)	komad	10	10	9	9	11	10	8	9	12	10	8	8	10	10	10	10	10	10	10
Jaja (S)	komad	13	13	12	10	11	11	12	12	10	13	11	11	13	13	13	13	13	13	13
Piletina (sve rase)	kg	260	300	260	350	299				270	240			290	300	289	289	289	260	260
Beli sir (masni)	kg	400	400	500	350		350	380	380	400	400	300	360	400	400	400	400	400	400	400
Beli sir (polumasni)	kg	300	300	300	320	300	300	300	300	350	350	280		350	300	300	300	300	300	300
Kajmak	kg	800	700	700	700	600	600	900	800					800	700	700	700	700	700	700



Žitarice i stočna hrana

Na stočnoj pijaci u Obrenovcu protekle je sedmice došlo do pada cene kukuruza, okrunjenog prirodno sušenog i stočnog brašno.

Skuplji kukuruz, a jeftinija pšenica na gazdinstvima u okolini Loznice. Na pijaci u ovom gradu evidentiran je rast cene stočnog ječma, pšenice i kukuruza, okrunjenog, prirodno sušenog upakovanih u džakove od 50 kilograma.

U Kragujevcu su na pijaci bili skuplji kukuruz, pšenica i stočni ječama upakovani u džakove od 50 kilograma. Viša je u odnosu na predhodni period bila cena sojinog zrna u rinfuzu.

Niža je bila cena kukuruza i pšenice upakovanih u džakove od 50 kilograma na pijaci u Čačku tokom prve sedmice avgusta.

Na gazdinstvima u okolini Smedereva bio je skuplji kukuruz, okrunjen, prirodno sušen upakovan u džakove od 50 kilograma. Na pijaci u ovom gradu niža je bila cena pšenice uakovane u džakove najčešće od 50 kilograma.

Pad cena stočnog ječma, pšenice i kukuruza, okrunjenog, prirodno sušenog upakovanih u džakove od 50 evidentiran je protetkle sedmice i na pijaci u Pančevu.

Agroinfo vest

Fitosanitarna inspekcija Ministarstva poljoprivrede Srbije saopštila je da će sistematski kontrolisati količine aflatoksina B1, koji bi eventualno mogao biti prisutan u kukuruza ovogodišnjeg roda.

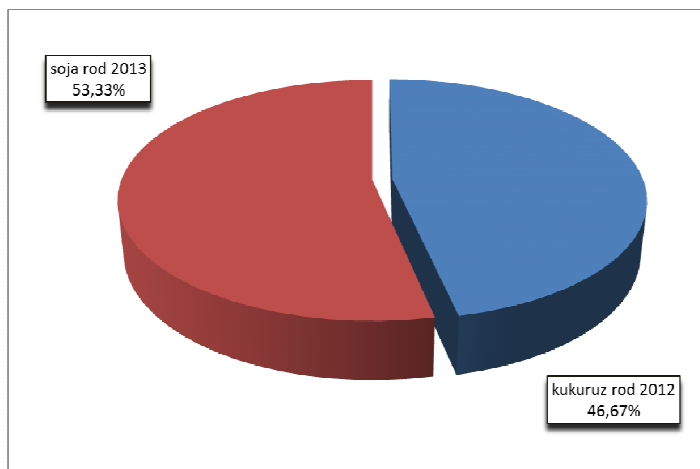
U okviru monitoringa, kažu u Ministarstvu, biće uzeto najmanje 200 uzoraka merkantilnog kukuruza roda 2013. godine nakon berbe i pre skladištenja, kao i najmanje 400 uzoraka merka-ntilnog kukuruza u fazi skladištenja. Kod registrovanih skladištara kontrolise se skladišni prostor za smeštaj kukuruza kako bi se utvrdilo da li su ispoštovane zakonske obaveze i da li su sprovedene sve zakonom predviđene mere pre berbe kukuruza. Pre smeštanja kukuruza u skladišta, kontrolisaće se i da li su izvršene naložene mere mehaničkog čišćenja skladišnih prostora i transportnih puteva, kao i dezinfekcija, dezinfekcija i deratizacija praznih skladišnih prostora, ali i fumigacija preostalih količina kukuruza u skladištima.

Iz Ministarstva poljoprivrede su podsetili da je fitosanitarna inspekcija zajedno sa poljoprivrednom inspekcijom, u prvoj polovini 2013. godine, izvršila kontrolu i uzorkovanje merkantilnog kukuruza roda 2012. godine kod više od 200 skladištara na celoj teritoriji Srbije i tom prilikom uzeto je oko 210 uzoraka. Kod utvrđenih nepravilnosti - zabranjen je i promet i korišćenje merkantilnog kukuruza kao hrane ili kao hrane za životinje. U Srbiji je pod kukuruzom oko 1,2 miliona hektara obradivog zemljišta.

Promet robe na produktnoj berzi u Novom Sadu od 5. do 9. avgusta 2013. godine

Najvažnije iz protekle nedelje:

- Pad cene kukuruza
- Dešavanja na svetskim berzama

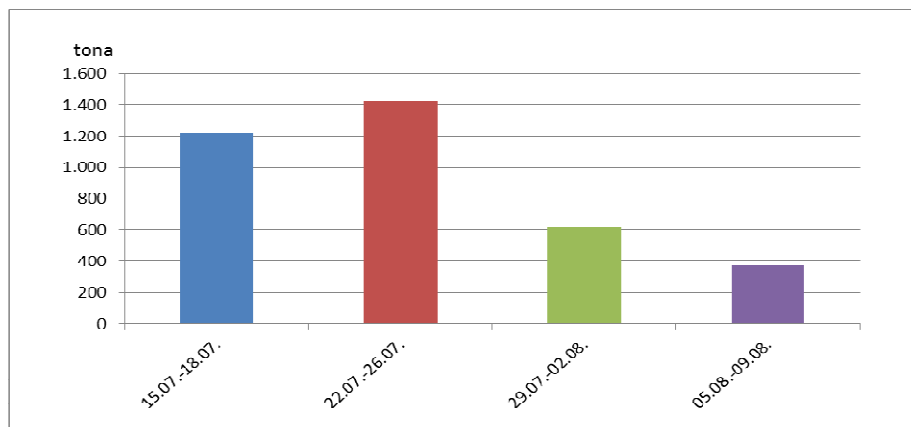


Posle ekstremno loše poljoprivredne 2012. godine, svi su izgledi da će 2013. godina biti upisana u anale poljoprivrednih kalendara kao jedna od najrodnijih godina kako u svetu tako i kod nas. Posledice takvih dešavanja se ogledaju najpre u stabilizaciji opšteg nivoa zaliha, velikog pritiska ponude i logično, pada cena. Tržište je pasivno do te mere da se slobodno za proteklu nedelju može reći da ga praktično nismo ni imali. Tražnja je onaj deo tržišta koji je glavni uzrok opšte tržišne pasivnosti. Promet od svega 375 tona robe za 39,52% je manji od inače takođe malog prometa iz prethodne nedelje. Vrednost prometovane robe iznosila je 9.847.000,00 dinara, što je za 19,44% manje nego prethodne nedelje.

Cenom pšenice poljoprivredni proizvođači nisu zadovoljni. Sa druge strane izvozna tražnja koja je za narednu ekonomsku godinu prepoznata kao vrlo bitan faktor u formiranju domaće cene potpuno se povukla sa tržišta. Pored već konstatovanog problema sa niskim vodostajem Dunava, dodatno opterećenje za naše izvoznike jeste i dalje nerešena situacija sa izvozom pšenice u Makedoniju. Sa druge strane domaća tražnja je nezainteresovana jer se za neposredni naredni period obezbedila neophodnim količinama hlebnog žita. To su glavni razlozi zašto se pšenicom protekle nedelje nije uopšte trgovalo.

Tržište kukuruza prošlogodišnjeg roda po svoj prilici se neće oporaviti sve do kraja ekonomske 2012./13. Naprotiv, cena i dalje pada. Registrovana prosečna cena protekle nedelje od 14,13 din/kg (13,08 bez PDV) za 10,49% je niža nego prethodne nedelje. Ono što je može da bude indikativno za procene daljih cenovnih kretanja jeste činjenica da je trgovanje u nedelji za nama zatvoreno sa cenom od samo 12,80 din/kg bez PDV. Cenovna kriza kukuruza nije specifičnost samo našeg tržišta. Poređenja radi cena kukuruza na berzi u Čikagu danas za 42% niža nego lane, dok je cena na berzi u Budimpešti u avgustu ove za 30% niža u odnosu na avgust prošle godine.

Prerađivači soje i pored dobrih izgleda u pogledu prinosa ove kulture hoće na vreme da se obezbede na tržištu i kupuju ovu robu na terminskom tržištu i to po standardnoj ceni od 300 EUR-a po toni. Registrovana dinarska cena soje roda 2013. iznosila je 36,87 din/kg (34,14 bez PDV), što je rast od 0,19% u odnosu na trgovanje iz prethodnog perioda, što ustvari samo predstavlja rast EUR-a u odnosu na dinar.



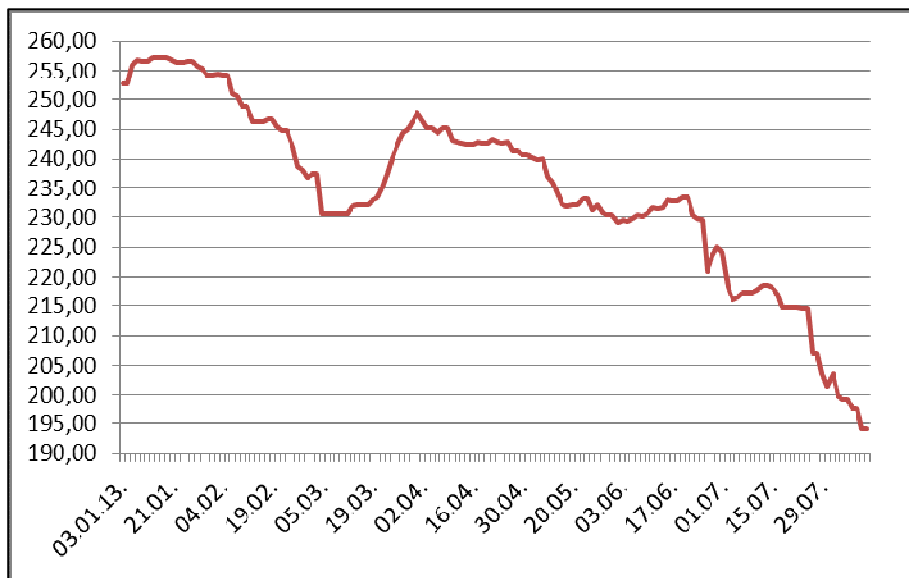
Objavljeni nedeljni ponderi cena nisu zvaničan podatak, usled činjenice da su obuhvaćeni podaci o trgovanju do trenutka štampanja informatora.

Pregled zaključenih i ponuđenih količina, kao i dijapazon zaključenih i ponuđenih cena poljoprivrednih proizvoda tokom protekle nedelje, dati su u sledećoj tabeli:

ROBA	PONUĐENA KOLIČINA (t)	CENA PONUDE DIN/KG SA PDV-OM	ZAKLJUČENA KOLIČINA (t)	ZAKLJUČENA CENA DIN/KG SA PDV-OM	PROMENA U ODNOSU NA PRETHODNU NEDELJU
Kukuruz, rod 2012.	175	13,82-15,12	175	13,82-15,12	-10,49
Soja rod 2013.	200	36,87	200	36,87	0,19

PRODEX

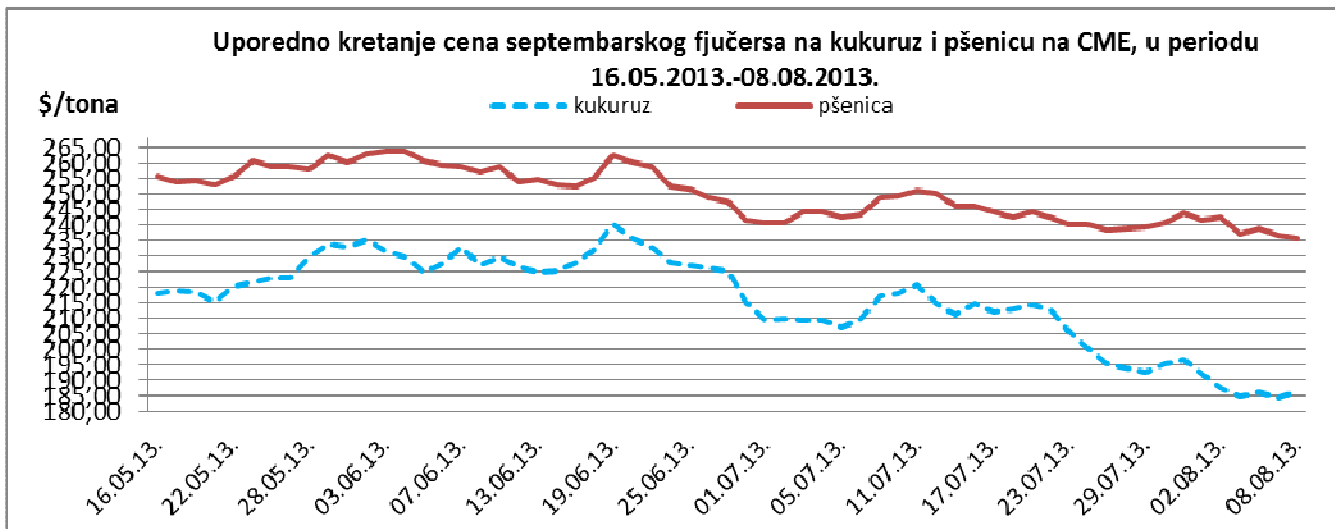
Pad cene kukuruza je uticao na to da i vrednost PRODEX nastavi silaznim trendom. Berzanski indeks je 09.08.2013. vredeo 194,13 poena, što je u odnosu na kraj prethodne nedelje pad za 5,15 indeksnih poena. Od početka godine je, usled pada cena žitarica i uljarica, vrednost PRODEX-a niža za 23,18%.





Cene poljoprivrednih proizvoda u protekloj nedelji na vodećim robnim berzama, bile su sledeće:

PREGLED DNEVNIH PROMENA CENA NA CME GROUP SEPTEMBAR 2013.					
	ponedeljak	utorak	sreda	četvrtak	petak
Pšenica	242.66 \$/t	237.08 \$/t	238.99 \$/t	236.41 \$/t	235.61 \$/t
Kukuruz	187.39 \$/t	184.72 \$/t	185.90 \$/t	184.32 \$/t	186.37 \$/t



Vrednosti hlebnog žita tokom protekle nedelje, uglavnom su beležile padove, pa je vrednost iste pala na minimum u poslednje tri nedelje, na osnovu pozicioniranja pred USDA-ov mesečni izveštaj o stanju žitarica i uljarica u svetu, kao i izbegavanje američke pšenice na svetskim tenderima, što nam govori da su svetsek zalihe obimne. Inače, cena hlebnog žita je ove godine pala za 16%.

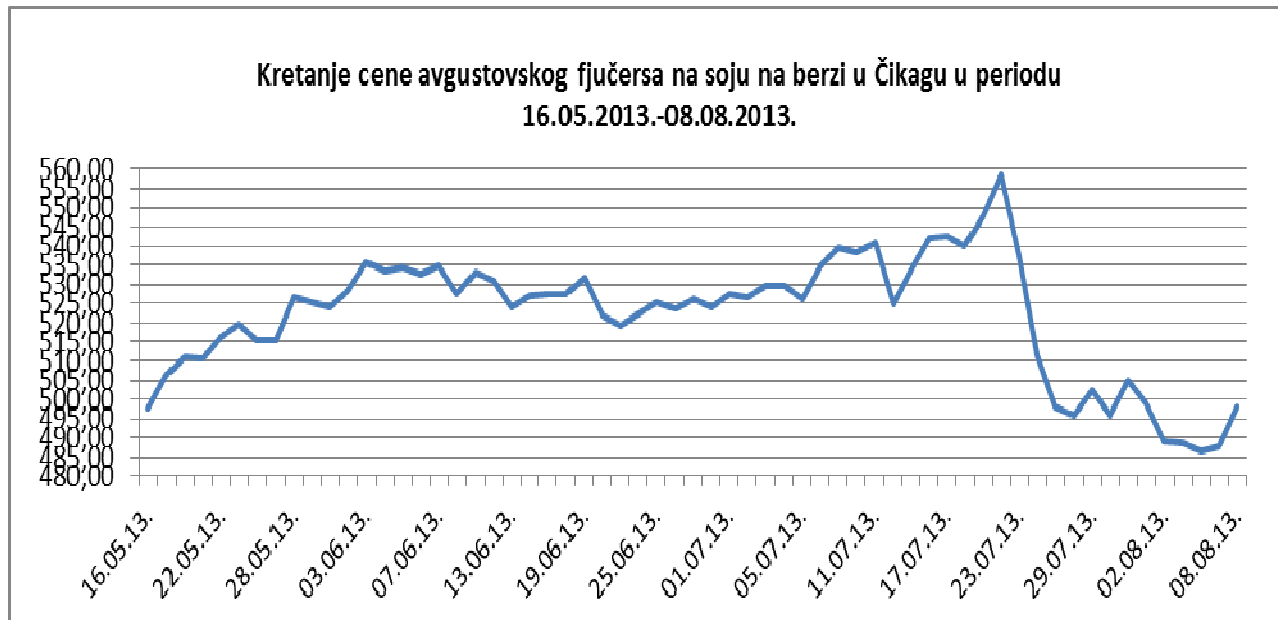
Američka analitička kuća „Informa“, je opet povećala svoju prognozu proizvodnje pšenice, kao i ocenu stanja useva, koja je trenutno na nivou od 64% dobar/odličan.

Što se tiče kukuruza, američki farmeri se spremaju da skinu najveći rod ikad požnjeven, što dosta vrši pritisak i na samu cenu. Najveći rast svetskih zaliha u poslednjih 13 godina, dodatno utiče na pad ocena ove robe. Očekuje se rod od 356,5 miliona tona, što je za 53.0 miliona tona više od procene iz prethodnog meseca. Neki analitičari smatraju da bi cena kukuruza ove godine mogla da padne za čak 24%.

Što se tiče stanja useva, ista je situacija kao i kod pšenice. Naime, 64% useva je ocenjeno sa dobarodličan.

Cena septembarskog fjučersa na kukuruz je u poslednjih nedelju dana pala za 2,96%, dok je fjučers na pšenicu pojeftinio za 2,62%.

PREGLED DNEVNIH PROMENA CENA NA CME GROUP					
	ponedeljak	utorak	sreda	četvrtak	petak
Soja, zrno avg 13	489.07 \$/t	488.55 \$/t	486.57 \$/t	487.82 \$/t	498.11 \$/t
Sojina sačma avg 13	412.10 \$/t	402.60 \$/t	396.00 \$/t	400.30 \$/t	422.50 \$/t



Cena soje u poslednjih godinu dana pala za čak 25%, jer su se američki usevi oporavili od najgore suše još od 1930. godine. Ali trenutno cena ove uljarice beleži rast već treću nedelju za redom, zbog zabrinutosti da bi usevi u Americi, mogli biti izloženi smrzavanju i da bi izvoz ove robe mogao biti povećan.

Velik deo soje u SAD je kasno posejan zbog padavina u maju, a razvoj biljaka je u junu bio usporen zbog temperatura koje su bile ispod proseka.

Avgustovski fjučers na soju ima manju vrednost u odnosu na prošli petak za 0,22%, a razliku na sojinu sačmu za 0,71%.

	PŠENICA	KUKURUZ
BUDIMPEŠTA	153.39 EUR/t (futures sep 13)	167.30 EUR/t (futures sep 13)
EURONEXT PARIZ	183.00 EUR/t (futures nov 13)	167.00 EUR/t (futures nov 13)

U Budimpešti je pšenica sa septembarskom isporukom skuplja za 0,12%, dok je kukuruz skuplji za 0,69%. U Parizu je postavljen novi fjučers na kukuruz sa novembarskom isporukom. Pšenica je jeftinija 2,32%, a kukuruz za 0,31%.