

27.08.2013.

Vol.10, Broj 33.

Ministarstvo poljoprivrede,
 šumarstva i vodoprivrede
 Republike Srbije

Izveštaj pripremio : Institut
 za primenu nauke u poljo-
 privredi











Email:
 stips@minpolj.gov.rs

telefon:
 011-3616-277

33

www.stips.minpolj.gov.rs

ŽIVA STOKA, ŽITARICE I STOČNA HRANA

Ponuda, tražnja i cene goveda u Srbiji		1
Pad cene prasadi na pojedinim stočnim pijacama		2
Pregled cena žive stoke na stočnim pijacama		3
Cene žive stoke u klanicama		4
Cene stoke u EU		5
Cene žive stoke na pijacama u Crnoj Gori		6
Cene jaja, pilećeg mesa i mlečnih proizvoda		7
Žitarice i stočna hraniva, Agroinfo vest		8
Nedeljni prikaz cena žitarica i stočne hrane		9
Promet robe na produktnoj berzi u Novom Sadu		10-13

Viša otkupna cena teladi u klanicama raškog regiona, tovni bikovi skuplji u klanicama niškog i podunavskog okruga

U klanicama na području raškog regiona zabeležen je rast otkupne cene teladi SM rase težine do 160 kilograma na 400 din/kg. Viša je takođe bila i otkupna cena tovne junadi težine od 350 do 480 kilograma, pa je dominirao iznos od 250 din/kg.

Reporter STIPS-a iz Niša je protekle nedelje evidentirao rast otkupne cene tovnih bikova SM rase telesne mase preko 500 kilograma, pa je dominirao iznos od 220 din/kg.

Niža otkupna cena tovnih bikova telesne mase preko 500 kilograma, i viša cena krava za klanje SM rase zabeležena je tokom protekle sedmice u klanicama podunavskog regiona.

Iako je ponuda teladi telesne mase do 160 kilograma SM rase bila bolja nego prethodnih sedmica na stočnoj pijaci u

Obrenovcu, cena se zadržala na 400 din/kg. Prodajna cena teladi HF rase telesne mase do 160 kilograma bila je niža za 10 din/kg, pa je dominirao iznos od 340 din/kg. Najčešća prodajna cena tovne junadi telesne mase preko 480 kilograma bila je oko dva evra ili 230 din/kg. Grla drugih kategorija goveda nije bilo u prodaji.

U klanicama na području severno-bačkog regiona zabeležen je rast otkupne cene bikova SM rase, telesne mase preko 500 kilograma, pa je dominirao iznos od 260 din/kg.

Na stočnoj pijaci u Pirotu je protekle nedelje zabeležen rast prodaje cene tovne junadi telesne mase od 350 do 480 kilograma. U klanicama na području pirotskog regiona nije bilo značajnijih promena kako u pogledu otkupnih cena tako i u pogledu obima otkupa goveda.

Pad cene prasadi u Loznici, Kraljevu, Obrenovcu i Smederevu

Na stočnoj pijaci u Loznici je protekle nedelje reporter STIPS-a zabeležio pad cene prasadi telesne mase do 15 kilograma, pa je dominirao iznos od 250 din/kg. I u klanicama mačvansko-podrinjskog regiona bila je niža otkupna cena prasadi i tovnih svinja u odnosu na protekli period.

Pad cene prasadi telesne mase od 16 do 25 kilograma i tovnih svinja težine od 80 do 120 kilograma zabeležen je u trećoj nedelji avgusta na stočnoj pijaci u Kraljevu. I u klanicama na području raške bile su niže otkupne cene tovnih svinja telesne mase od 80 do 120 kilograma.

Trend slabe ponude prasadi telesne mase do 15 kilograma nastavljen je protekle nedelje na stočnoj pijaci u Obrenovcu. Prasadi težine od 16 do 25 kilograma bilo je između 25 i 30 grla, a dominantna cena bila je 240 din/kg. To ukazuje na pad cene od 10 din/kg. Najčešća prodaja tovnih svinja telesne

mase od 80 do 120 kilograma odvijala se po ceni od 200 din/kg, što ukazuje na pad u odnosu na prethodni period. Tovne svinje težine preko 120 kilograma mogle su se pazariti po ceni od 190 din/kg, dok je ponuda krmača za klanje izostala. U klanicama na području Beograda evidentiran je pad otkupne cene tovnih svinja telesne mase od 80 do 120 kilograma u odnosu na prethodnu sedmicu.

Zabeležen je rast otkupne cene prasadi telesne mase od 16 do 25 kilograma, tovnih svinja težine preko 120 kilograma i krmača za klanje u klanicama na području podunavskog regiona. Skuplje su bile krmače za klanje i toвне svinje na stočnoj pijaci u Smederevu protekle nedelje.

Viša otkupna cena prasadi i tovnih svinje zabeležena je protekle nedelje u klanicama na području severno-bačkog regiona.

Niža cena ovnova za priplod u Kraljevu, jagnjad jeftinija u Nišu

Ovnovi za priplod bili su jeftiniji protekle sedmice na stočnoj pijaci u Kraljevu, pa je dominirala cena od 20.000 dinara po grlu.

Jagnjad su bila jeftinija u odnosu na prethodnu nedelju na stočnoj pijaci u Nišu, pa je dominirala cena od 250 din/kg.

Rast otkupne cene jagnjadi i pad otkupne cene ovaca evidentiran je u klanicama podunavskog regiona tokom protekle nedelje.

Klanice na području raškog regiona su protekle nedelje otkuljivale jagnjad po višim cenama u odnosu na prethodni period, pa je dominirao iznos od 210 din/kg.

U Loznici je na stočnoj pijaci tokom protekle nedelje došlo do rasta prodajne

cene ovaca pa je dominirao iznos od 140 din/kg. U klanicama na području mačvansko-podrinjskog regiona bila je niža otkupna cena jagnjadi u odnosu na protekli period.

Na stočnu pijacu u Obrenovac je i protekle sedmice dovezen mali broj jagnjadi, a cene su ostale nepromenjene. Po petnaestak dviski, šilježica i ovaca bilo je u prodaji u nedelji za nama, cena je bila na prošlonedeljnom nivou. Za razliku od prethodne sedmice mogla su se pazariti jarad po ceni od 200 do 220 din/kg, dok je ponuda koza izostala.

U klanicama na području severno-bačkog regiona zabeležen je rast otkupne cene jagnjadi, pa je dominirao iznos od 280 din/kg.

Klanične cene žive stoke u Srbiji po okruzima za period 19.-25.8.2013. godine

Jedinica mere din/kg	Težina/ uzrast	Rasa	Grad Beograd	Braničevski	Pčinjski	Mačvanski	Nišavski	Pirotski	Podunavski	Raški	Zajčarski	Moravički	Šumadijski	Južno-bački	Južno-banatski	Severno-bački	Srednje-banatski	Sremski	Dominantna cena - Srbija	
Bikovi	>500kg	HF	210																	
Bikovi	>500kg	SM	240		230	230	220		210	260		250			260					
Dviske	sve težine	sve rase											150							
Jagnjad	sve težine	sve rase		230		220	250		230	210			180		280					230
Junad	350-480kg	sve rase			230	220		230		250										230
Junad	>480kg	sve rase		230							220	220	220	220	220					220
Krave za klanje	sve težine	SM	140	140	160	160	150	150	160	180	130	140	170							140
Krmače za klanje	>130kg	sve rase		140	160	160			150	160	130		150	150	150					
Ovca	sve težine	sve rase		130	130	130			130	110			100							130
Prasad	16-25kg	sve rase		260	240	240	220		250	240	240		250	250	250					250
Telad	80-160kg	HF											300							
Telad	80-160kg	SM		280	360	360	330	330	320	400	270	320	400							
Tovljenici	80-120kg	sve rase	205	190	210	200	180		200	200	170		200	200	200	240				200
Tovljenici	>120kg	sve rase		150	190	190			180	160	160		170							
Šilježad	sve težine	sve rase		170																

COMMISSION EUROPEENNE

Direction générale de l'Agriculture

D2. Viandes bovine, porcine, ovine et aviculture

CENE STOKE ZA KLANJE U EU

CENE NA TRŽIŠTU ZEMLJE ČLANICE

PRIX DE MARCHÉ - ETATS MEMBRES
MARKET PRICES - MEMBER STATES

Datum

od: 12.08.13

do: 18.08.13

(EURO/100kg g PC/DW)	BE	BG	CZ	DK	DE	EE	GR	ES	FR	HR	IE	IT	CY	LV	LT	LU	HU	MT	NL	AT	PL	PT	RO	SI	SK	FI	SE	UK	EU	Promena poslednje nedelje	
Junad U2	379.5	332.3	393.8	374.3	339.7	400.4	463.1	391.2	417.0	345.1	418.6			304.6	417.4	385.2	370.6	305.9	390.1	338.2	452.6	410.2	435.3	402.1						-0.10	
Junad U3	360.8	336.1	391.9	372.3	402.2	452.8	391.6	402.0	363.0	416.2				307.5	412.1	387.8	371.7	304.5	383.8	338.2	451.5	424.2	435.4	392.4						-0.47	
Junad R2	333.3	320.1	386.7	369.2	318.3	385.0	430.0	369.8	394.0	351.2	380.4			242.0	286.8	381.0	255.8		332.5	360.8	307.0	385.4	330.8	288.3	404.7	399.8	421.9	365.4		-0.52	
Junad R3	313.2	322.7	390.3	367.2	389.5	431.5	371.5	386.0	363.4	389.0				287.4	373.6	371.8	365.1	301.6	363.1	333.2	337.0	406.3	395.9	423.7	372.1					0.46	
Junad O2	318.4	297.4	305.6	362.9	339.7	271.7	358.7	416.6	351.2	358.0	339.7	322.1	350.0	200.6	249.6	364.5	243.0		314.4	333.0	295.2	327.4	270.9	357.2	315.5	364.3	356.9	387.6	331.9	0.87	
Junad O3	301.5	302.9	301.4	366.6	342.7	258.1	360.4	395.7	356.9	351.0	338.4	335.3	350.0	223.0	256.5	357.8			329.9	341.0	293.7	348.7	254.6	327.7	301.8	376.7	371.1	398.9	346.2	-0.50	
Junad	353.8	298.2	318.3	369.4	362.5	280.7	386.9	429.7	374.0	391.6	354.3	406.2	350.0	205.8	261.1	400.5	245.0		349.9	364.7	298.9	363.4	268.1	336.4	309.3	376.1	380.7	412.5	372.9	-0.07	
Bikovi R3	36.7	334.6	301.2	301.2	301.2	301.2	301.2	301.2	301.2	301.2	301.2	301.2	301.2	301.2	301.2	301.2	301.2	301.2	301.2	301.2	301.2	301.2	301.2	301.2	301.2	301.2	301.2	301.2	301.2	301.2	-5.73
Bikovi	316.7	334.6	301.2	301.2	301.2	301.2	301.2	301.2	301.2	301.2	301.2	301.2	301.2	301.2	301.2	301.2	301.2	301.2	301.2	301.2	301.2	301.2	301.2	301.2	301.2	301.2	301.2	301.2	301.2	301.2	-5.73
Goveda U2					339.7	404.4			468.0						387.8													456.1	436.1	388.0	0.89
Goveda U3					412.4				465.0																			455.3	441.3	385.9	-2.01
Goveda U4					413.0				443.0																			453.3	447.9	397.3	0.23
Goveda R3					396.8	317.6	404.1		431.0						392.0													425.4	445.8	286.6	-3.55
Goveda R4					402.6				413.0																			458.5	443.3	315.6	-1.63
Goveda O3					367.8	336.6			373.0						365.0								238.8					375.7	428.4	309.9	-0.79
Goveda O4					351.0				366.0														191.0					345.6	446.8	425.9	-0.45
Goveda	283.9	227.3	251.8	299.6	303.9	233.3	314.1	202.5	245.9	384.9	198.6	255.6	183.0	193.0	237.8	352.2	231.0	236.0	284.5	279.5	259.9	213.7	238.6	237.1	169.2	244.7	330.4	308.3	313.7	-1.98	
Krave R2	321.4				239.7				446.0			334.8			379.1		245.0				283.2							339.7	388.0	385.0	0.91
Krave R3	317.5	214.6	286.9	349.5	333.5	260.1	349.5		254.3	447.0	225.0	313.0		217.1	239.7	381.7	259.1		325.0	297.6	275.2	256.5					371.0	342.2	386.9	-2.01	
Krave R4					290.3	344.8	336.6	239.7	346.7						245.6		269.8			313.7	295.3	283.0	255.5	205.8	251.2	273.1		350.5	340.9	337.3	0.23
Krave O2	293.8				259.4	309.5	307.0	248.9	305.2	205.3	254.5	373.0	185.1	260.6	196.9	249.8	332.2	233.6		278.7	273.3	256.3	226.1	248.9	238.3	168.4	275.2	329.9	299.0	286.6	-3.55
Krave O3	285.4	227.4	258.6	325.1	312.1	252.3	315.5	205.0	249.7	376.0	200.2	296.6		199.5	246.5	325.8	246.7		294.8	277.4	264.9	224.0	239.5	244.5	181.4	261.7	355.1	319.3	315.6	-1.63	
Krave O4	283.4				251.1	327.1	320.3	244.7	318.2						207.8	251.7	269.4			300.7	284.8	267.8	224.7	235.4			207.2	242.6	322.0	309.9	-0.79
Krave P2	246.3	223.3	214.3	267.9	249.9	223.0	273.2	203.7	216.2	318.0	154.7	229.7	183.0	177.8	219.1	230.0	202.5	240.7	248.5	245.7	238.8	200.4	231.4	193.1	142.0	240.8	288.6	256.7	255.5	255.5	-2.19
Krave P3	236.0	240.0	239.6	299.0	260.1	234.2	305.5	184.4	219.4	341.0	258.3	251.4	183.0	208.0	225.9	230.0	229.7	230.0	268.8	249.9	249.3	192.2	237.6	198.1	174.8	242.6	321.4	280.1	300.5	-3.09	
Krave	283.9	227.3	251.8	299.6	303.9	233.3	314.1	202.5	245.9	384.9	198.6	255.6	183.0	193.0	237.8	352.2	231.0	236.0	284.5	279.5	259.9	213.7	238.6	237.1	169.2	244.7	330.4	308.3	313.7	-1.98	
Junice U2	427.5				275.1	370.6	393.7	424.3		415.1	506.0	381.9	483.1		262.8		440.0			356.9	304.3	386.6					420.6	453.7	463.8	-0.73	
Junice U3	406.5				389.1	385.6	431.5		419.4	499.0	384.0	456.3								359.2	299.2	377.4		331.6			379.1	455.0	442.5	-1.72	
Junice R2	363.0				292.4	350.7	384.5	318.2	410.0	409.7	396.0	456.0	374.2	408.5	262.8	216.6	418.5	247.0		275.5	346.5	298.8	375.9	296.3	318.0	234.7	378.9	429.8	450.7	393.5	161
Junice R3	358.0				293.5	372.9	379.4	285.1	416.0	429.1	396.1	455.0	381.9	412.5		259.8	405.6			349.0	298.1	366.2		326.2	268.0	380.1	405.5	443.5	409.5	0.07	
Junice R4					288.6	365.2	373.3	414.5		367.4	432.0	371.9			244.7					313.0	335.5	304.2	360.0		306.2	244.9	373.5	399.3	447.3	424.5	-0.51
Junice O2	257.3	334.4	312.1	262.6	381.9	386.3	343.5	377.0	367.3	312.4				195.3	245.8	330.0	244.9		237.1	301.7	285.3	343.3	269.0	262.6	255.2	319.8	343.6	403.8	326.3	-2.80	
Junice O3	265.3	333.7	318.2	234.4	394.6	383.8	369.9	389.0		347.7	249.0	210.2	251.1	313.9	256.0				288.8	310.7	285.4	336.5	255.5	294.8	266.5	322.5	367.2	425.6	354.7	-1.81	
Junice O4	271.0	329.7	322.3	270.2	391.3				390.1	381.0				249.0	203.1	248.2			298.7	295.9	291.5	264.1	346.2	263.7	319.2	371.4	441.7	405.1	-1.22		
Junice	395.1	275.9	353.4	361.2	254.6	407.4	391.3	398.8	461.4	379.4	450.6	249.0	203.1	249.8	401.3	248.8			281.4	344.5	291.1	362.2	266.6	309.4	258.2	331.1	382.5	442.7	407.3	-0.75	
Prosečne cene sve kategorije	308.1	251.1	283.1	327.9	338.3	248.8	379.7	335.9	350.7	396.0	326.4	388.8	240.6	198.9	247.7	384.1	236.1	284.0	288.5	334.9	283.8	320.8	246.4	312.0	229.6	312.7	364.8	413.4	361.7	-1.06	

Izvor : EU Komisija

**Cene žive stoke – stočne pijace u Crnoj Gori
za period od 15. - 21.8.2013.godine**

Naziv životinje	Težina/uzrast	Rasa	Jedinica mere	Dominantne cene (u €)						
				Bar	Berane	Bjelo Polje	Nikšić	Pijevlja	Podgorica	Prosek CG
Telad	80-160 kg	SM	kg.	~	3.2	2.9	~	3.1	~	3.1
Telad	80-160 kg	ostale	kg.	3.2	2.8	2.7	3	2.9	3.2	3
Junad	do 300 kg	ostale	kg.	~	~	~	2.3	2.2	2.3	2.3
Junad	preko 300 kg	ostale	kg.	~	2	~	2	1.8	1.8	1.9
Krave za klanje		SM	kg.	~	1.2	~	~	1.2	~	1.2
Krave za klanje		ostale	kg.	1.1	1	~	1.2	1.1	0.9	1.1
Prasad		sve rase	kg.	3.3	3	3	3.3	3	2.9	3.1
Jagnjad		sve rase	kg.	2.7	2.2	2.2	2.4	2.2	2.3	2.3
Šilježad		sve rase	kg.	~	~	~	~	~	2.2	2.2
Jarad		sve rase	kg.	3.3	~	~	2.9	~	2.6	2.9
Priplodne koze		sve rase	grlo	100	~	~	~	~	~	100
Priplodne junice		HF	grlo	~	~	~	1350	~	~	1350
Priplodne krave		HF	grlo	~	~	~	1500	~	1200	1350
Priplodne krave		Smeđa	grlo	~	~	~	~	~	1100	1100
Priplodne krave		Melez	grlo	800	800	950	900	850	1050	892

1 Euro = 114,25 RSD

Izvor: AMIS

**Cene jaja, pilećeg mesa i mlečnih proizvoda - zelene pijace
u Srbiji za period 19.- 25.8.2013. godine**

Naziv proizvoda	Jedinica mere	CENTRALNA SRBIJA										VOJVODINA						Dominantna cena - Srbija			
		Beograd Kalenić	Beograd Skadarija	Čačak	Kragujevac	Krajićevo	Loznica	Niš	Pirot	Požarevac	Smederevo	Vranje	Zaječar	Kikinda	Novi Sad	Pančevo	Sombor		S.Mitrovica	Subotica	Zrenjanin
Jaja (A)	komad	12	12	12	11	13	8	10	10	12	11	10	10	12	12	12					12
Jaja (B)	komad	11	11	10	10	12	9	9	9	10	8	9	8	10	11	12					12
Jaja (C)	komad	10	10	9	8	11	10	8	8	11	8	8	7	11	10	10					
Jaja (S)	komad	13	13	13	12	10	11	11	11	13	10	11	11	13	13	13					13
Piletina (sve rase)	kg	260	300	270	360	300	260			270	260			270	300	289					
Beli sir (masni)	kg	400	400	500	350			320	600	400	350	300	350	400	400	400					400
Beli sir (polumasni)	kg	300	300	350	330	300	300			350	300	280	300	350	300	300					300
Kajmak	kg	800	700	550	750	600	600			900	800			900	700	800					800



Žitarice i stočna hrana

Na pijaci u Obrenovcu protekle sedmice je evidentiran pad cene kukuruza, okrunjenog, prirodno sušenog, pa je dominirao iznos od 22 din/kg. U silosima na području Beograda cena pšenice bila je na prošlonedeljnom nivou.

Blagi rast cene kukuruza, okrunjenog, prirodno sušenog zabeležen je na gazdinstvima u okolini Kragujevca i najčešće se mogao pazariti po ceni od 16 din/kg. Na pijaci u ovom gradu evidentiran je pad cene zrna suncokreta u odnosu na prethodni period.

Blagi rast maloprodajne cene kukuruza, okrunjenog, prirodno sušenog na području Loznice, pa je dominirao iznos od 19 din/kg. Na pijaci u ovom gradu bila je niža cena baliranog sena lucerke, dok je pšenica bila nešto skuplja u odnosu na protekli period.

Na gazdinstva u okolini Niša zabeležen je pad cene pšenice i kukuruza

u odnosu na prethodnu sedmicu.

U Pančevu je na pijaci tokom protekle nedelje poskupelo lucerkino seno u balama, pa je dominirao iznos od 20 din/kg. U silosima na području ovog grada došlo je do pada cene kukuruza.

U mlaoprodajnim objektima na području Požarevca evidentiran je rast cene sojine sačme, pa je dominirao iznos od 96 din/kg.

Sojina sačma bila je jeftinija u odnosu na raniji period u maloprodajnim objektima na području Smedereva i najčešće se mogla pazariti po ceni od 85 din/kg.

Reporter STIPS-a iz Vranja je protekle nedelje evidentirao pad cene kukuruza, okrunjenog, prirodno sušenog i pšenice najčešće pakovanih u džakove od 50 kilograma.

Agroinfo vest

Odbor za poljoprivredu Skupštine Srbije predložiće vladi da razmotri otkup dodatnih 150.000 tona merkantilne pšenice po ceni od 20 dinara po kilogramu, sa PDV-om, i 200.000 tona merkantilnog kukuruza po ceni od 16 dinara po kilogramu, bez PDV-a, **z a k l j u č e n o j e n a s e d n i c i o d b o r a .**

Predsednik odbora Aleksandar Senić rekao je da treba otkupiti kukuruz, jer je cena trenutno niska i iznosi oko 12,8 dinara po kilogramu, i ako ostane na tome poljoprivrednici neće imati novac da pokriju osnovne troškove.

Direktor Direkcije za robne rezerve Goran Tasić izvestio je odbor da budžetom za ovu godinu nije planiran otkup kukuruza i da je jedini način da država interveniše iz **b u d ž e t s k e r e z e r v e .**

Tasić je podsetio da Robne rezerve po planu otkupljuju 59.500 tona pšenice ovogodišnjeg roda po ceni od 20 dinara po kilogramu.

On je rekao da Robne rezerve tehnički mogu da otkupe dodatne količine pšenice, ali da ne može da kaže da li za to ima dovoljno novca.

Izvor: [\(Tanjug - Biz\)](#)

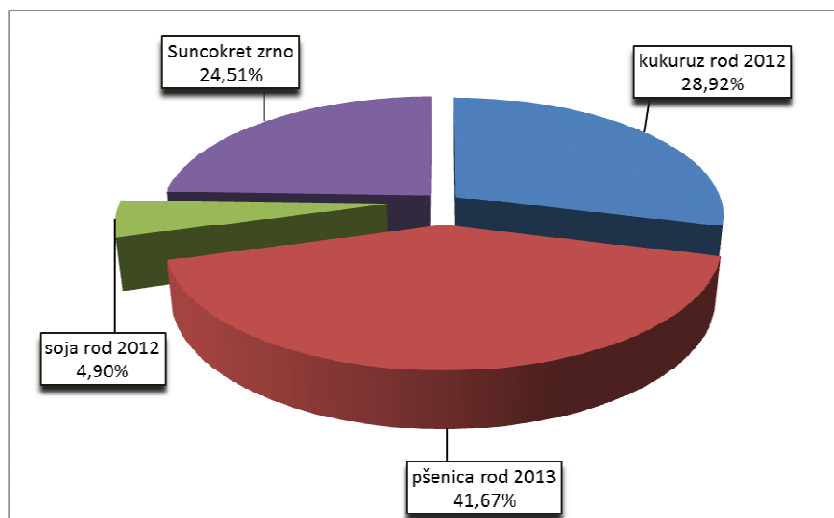
Cene žitarica i stočne hrane u Srbiji za period 19.-25.8.2013. godine

Proizvod	Jed.Mere	Mesto prodaje	Centralna Srbija										Vojvodina							
			Beograd	Čačak	Kragujevac	Kraljevo	Loznica	Niš	Piroć	Požarevac	Smederevo	Vranje	Zaječar	Kikinda	Novi Sad	Pančevo	Sombor	S.Mitrovica	Subotica	Zrenjanin
Kukuruz (okrunjen, prirodno sušen)	džak 50kg	Gazdinstvo			25	25														
Lucerka (seno u balama)	bala 12-25kg	Gazdinstvo	18		14	30	20	12							20					
Pšenica	džak 50kg	Gazdinstvo			19	20														
Kukuruz (okrunjen, prirodno sušen)	džak 50kg	Maloprodaja			25	25	30	27												
Lucerkino brašno (min 15% proteina)	džak 25kg	Maloprodaja	50		43															
Sojina sačma (44% proteina)	džak 33kg	Maloprodaja	90	82	104	78	100	93	96	85					95					
Stočno brašno	džak 33kg	Maloprodaja			23		25	27												
Suncokretova sačma (33% proteina)	džak 33kg	Maloprodaja	50	50	48	40	43	56							60					
Kukuruz (okrunjen, prirodno sušen)	džak 50kg	Pijaca	22	22	33	22	25	30	25						24					
Lucerka (seno u balama)	bala 12-25kg	Pijaca			18		12	15							20					
Pšenica	džak 50kg	Pijaca	20	25	33		20	24							20					
Stočni ječam	džak 50kg	Pijaca	20	28	33	25	25								20					
Stočno brašno	džak 33kg	Pijaca	17	19				19												

Promet robe na produktnoj berzi u Novom Sadu od 19. do 23. avgusta 2013. godine

Najvažnije iz protekle nedelje:

- Pad cena kukuruza i pšenice
- Prvi ugovor za suncokret
- Dešavanja na svetskim berzama

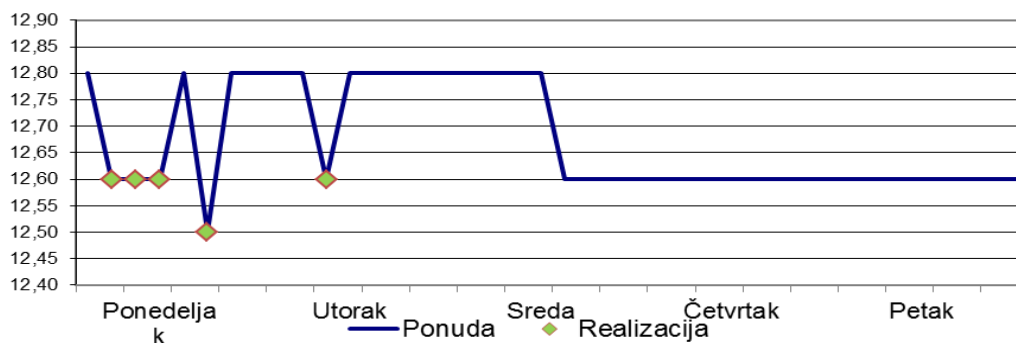


Da nije registrovan prvi kupoprodajni ugovor suncokretom novog roda, za proteklu nedelju bi se teško mogla izdvojiti neka ključna konstatacija koja bi bila različita od opšteg utiska trgovanja prethodnih nedelja. Količinski obim prometa roba preko berze u protekloj nedelji je duplo veći nego prethodne nedelje, a iznosio je 1.220 tona. Veća zastupljenost roba manje pojedinačne vrednosti u strukturi ukupnog prometa uslovio je da rast finansijske vrednosti prometa nije u korelaciji sa rastom količinskog obima prometa. Naime, vrednost trgovanih roba je iznosila 23.610.700 dinara što je rast za 51,17% u odnosu na prethodni nedeljni period.

Cene pšenice i kukuruza, dve najzastupljenije berzanske robe, su u stagnaciji. Prosečna cena trgovanja pšenicom protekle nedelje je iznosila 16,49 din/kg (15,26 bez PDV), što je pad za nezatnih 0,21% u odnosu na prosek trgovanja ovom robom u prethodnoj nedelji. Kretanje cene ove robe u toku same nedelje, ipak ukazuje na tendenciju blagog pada cene. Razloge za ovakvu konstataciju nalazimo u činjenici da je trgovanje početkom nedelje startovalo cenom od 15,50 din/kg bez PDV, a zatvoreno na samom kraju nedelje cenom od 15,00 din/kg.

Cena kukuruza statistički posmatrano kao i cena pšenice, ima nezatna pomeranja. Prosečna cena u nedelji za nama je iznosila 13,69 din/kg (12,68 bez PDV), što je pad za 0,41% u odnosu na prosečnu cenu u prethodnoj nedelji. Međutim, za razliku od pšenice, cena kukuruza u okviru same nedelje imala je uzlazni trend. Od početnih 12,50 din/kg bez PDV, cena je na samom kraju nedelje iznosila 12,80 din/kg, tako da definitivno može da se konstatuje da je višenedeljni nagli pad cene ove robe zaustavljen.

Objavljeni nedeljni ponderi cena nisu zvaničan podatak, usled činjenice da su obuhvaćeni podaci o trgovanju do trenutka štampanja informatora.



Nešto svetlije perspektive su se posle dužeg vremena pojavile i na tržištu soje. Cena ove robe na "Produktnoj berzi" u Novom Sadu je iznosila 61,56 din/kg (57,00 bez PDV). U odnosu na prethodnu nedelju to je rast od 3,64%. Korigovane niže procene roda soje u svetu, rezultiralo je i tržišnim pomeranjem cene ove robe na više vrednosti na svetskim berzama. Generalno od novog roda se može očekivati ipak znatno niža cena od one koja je bila prošle godine, ali nije isključeno da upravo ove korigovane prognoze prinosa mogu da ublaže taj veliki očekivani cenovni pad soje novog roda.

Poslednji izveštaj u nizu vesti sa "Produktne berze" odnosi se na trgovanje suncokretom novog roda. Po važnosti ova vest bi mogla da bude i prva, ali kampanjsko pojavljivanje ove robe koje traje samo u periodu žetve, uslovalo je da suncokret kao berzanska roba ima veoma mali robni kapacitet. To međutim, ne umanjuje značaj podatka da je prvo trgovanje suncokretom zaključeno po ceni od 27,00 din/kg (25,00 bez PDV). U odnosu na cenu u toku žetve prošle godine, ovo je tačno duplo niža cena.

Pregled zaključenih i ponuđenih količina, kao i dijapazon zaključenih i ponuđenih cena poljoprivrednih proizvoda tokom protekle nedelje, dati su u sledećoj tabeli:

ROBA	PONUĐENA KOLIČINA (t)	CENA PONUDE DIN/KG SA PDV-OM	ZAKLJUČENA KOLIČINA (t)	ZAKLJUČENA CENA DIN/KG SA PDV-OM	PROMENA U ODNOSU NA PRETHODNU NEDELJU
Kukuruz, rod 2012.	495	13,50-13,82	495	13,50-13,82	-0,41%
Pšenica rod 2013.	575	16,20-16,74	425	16,20-16,74	-0,21%
Soja rod 2012.	50	61,56	50	61,56	3,64
Suncokret, zrno	250	27,00	250	27,00	-
Suncokretova sačma min. 33%	100	28,80	-	-	-

PRODEX

Na osnovu još jednog u nizu skromnih nedeljnih prometa preko "Produktne berze" čini se da su stabilnost cena (na izuzetno niskom nivou, posebno na tržištu pšenice i kukuruza) i očekivanja od izvoza kao i od predstojećeg "skidanja" novog roda kukuruza, soje i suncokreta, potpuno obustavili interesovanja tržišnih učesnika za aktivnijim učešćem na domaćem tržištu agrara.

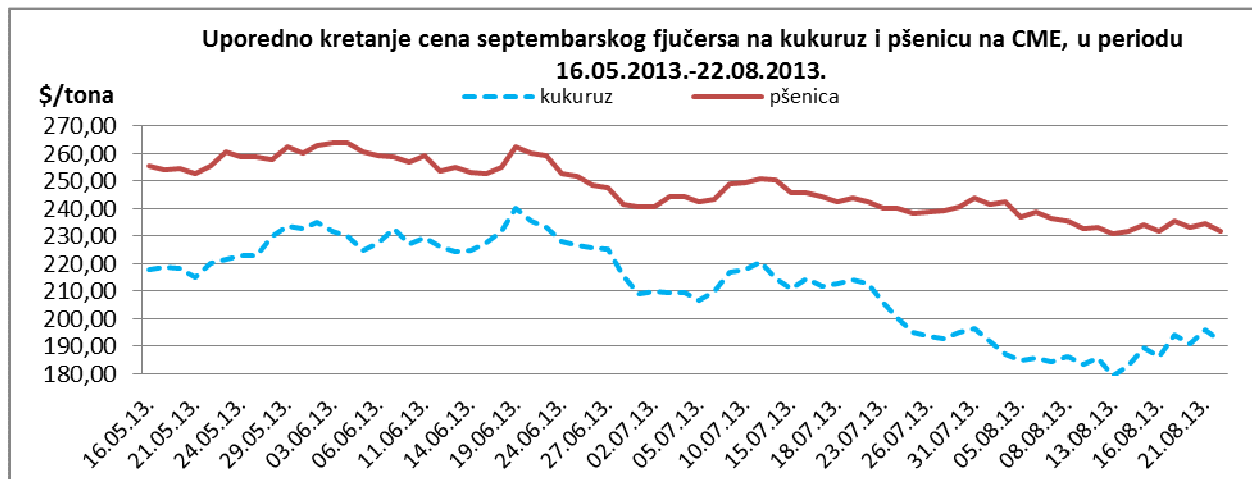
U odnosu na kraj prethodne nedelje, na današnji dan pšenica je pojeftinila za oko 0,30 din/kg, dok su kukuruz i soja poskupeli i to kukuruz za neznatnih 0,05 din/kg, a soja za značajnih 2,00 din/kg.

Rezultat ovakvih cenovnih kretanja je i podatak da je PRODEX, nakon višenedeljnog pada, konačno zabeležio stabilizaciju i blagi rast indeksne vrednosti u odnosu na prošli petak i to za 0,39 indeksnih poena, beležeći na današnji dan vrednost od 193,12 indeksnih poena. Poslednji nedeljni porast indeksne vrednosti ovog pokazatelja zabeležen je još u prvoj polovini jula meseca.



Cene poljoprivrednih proizvoda u protekloj nedelji na vodećim robnim berzama, bile su sledeće:

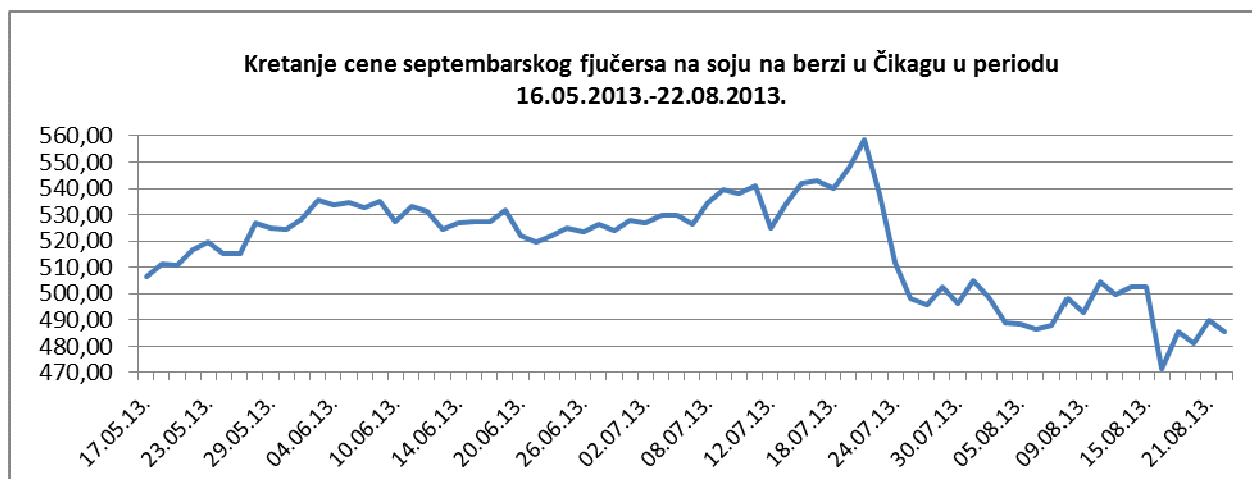
PREGLED DNEVNIH PROMENA CENA NA CME GROUP SEPTEMBAR 2013.					
	ponedeljak	utorak	sreda	četvrtak	petak
Pšenica	231.86 \$/t	235.68 \$/t	233.03 \$/t	234.65 \$/t	231.64 \$/t
Kukuruz	186.45 \$/t	194.17 \$/t	190.39 \$/t	196.06 \$/t	191.88 \$/t



Svetske izvozne cene pšenice zabeležile su male neto dobitke u poslednjih nedelju dana. Početne faze žetve jare pšenice u Americi pokazale su promenljive rezultate uz niži nivo proteina u nekim oblastima, uprkos dobrim početnim prinosima. Što se tiče trenutnog stanja na tržištima u Americi, ona se ogledaju u generalno povoljnoj perspektivi za globalne zalihe i nastalim brigama zbog usporavanja izvozne tražnje.

Što se tiče rejtinga useva kukuruza, isti imaju ocenu 61% dobar/odličan, što je dosta veći nivo u odnosu na prošlu godinu (23%). USDA i dalje stoji iza izjave da će rod kukuruza biti rekordan i da će proizvodnja skočiti za 8%. Nakon ovih izjava USDA-a, cena kukuruza u odnosu na prošlu godinu je u padu za čak 23%.

Cena septembarskog fjučersa na kukuruz je u poslednjih nedelju dana skočila za 1,25%, dok je fjučers na pšenicu pojeftinio za 1,11%.



PREGLED DNEVNIH PROMENA CENA NA CME GROUP					
	ponedeljak	utorak	sreda	četvrtak	petak
Soja, zrno sep. 13	471.50 \$/t	485.76 \$/t	481.06 \$/t	489.80 \$/t	485.76 \$/t
Sojina sačma sep. 13	408.80 \$/t	420.30 \$/t	413.80 \$/t	421.50 \$/t	413.30 \$/t

Kada su prošli petak najavljene padavine za vikend na Srednjem Zapadu gde soji, koja je u fazi cvetanja, nedostaju padavine, došlo je naglog pada cena. Međutim, kako do najavljenih kiša nije došlo vrednosti su početkom nedelje opet skočile, a uzlazna putanja cene je nastavljena cele nedelje, osim srede kada je opet bilo najve za kišu. Američki usevi soje rejtingovani su sa 62% dobar/odličan, što predstavlja duplo bolju ocenu u odnosu na prošlu godinu.

Septembarski fjučers na soju ima veću vrednost u odnosu na prošli petak za 2,62%, a na sojinu sačmu za 0,85%.

	PŠENICA	KUKURUZ
BUDIMPEŠTA	150.02 EUR/t (futures sep 13)	165.68 EUR/t (futures sep 13)
EURONEXT PARIZ	185.25 EUR/t (futures nov 13)	169.75 EUR/t (futures nov 13)

U Budimpešti je pšenica sa septembarskom isporukom pala za 0,27%, dok je kukuruz jeftiniji za 0,48%. U Parizu je fjučers sa novembarskom isporukom na kukuruz skuplji za 2,26%, a pšenicu jeftiniji za 0,27%.