

17.09.2013.

Vol.10, Broj 36.

**Ministarstvo poljoprivrede,
 šumarstva i vodoprivrede
 Republike Srbije**

**Izveštaj pripremio : Institut
 za primenu nauke u poljo-
 privredi**











Email:
 stips@minpolj.gov.rs

telefon:
 011-3616-277

36

www.stips.minpolj.gov.rs

ŽIVA STOKA, ŽITARICE I STOČNA HRANA

Ponuda, tražnja i cene goveda u Srbiji		1
Rast cena jagnjadi u klanicama srednjeg Banata		2
Pregled cena žive stoke na stočnim pijacama		3
Cene žive stoke u klanicama		4
Cene stoke u EU		5
Cene žive stoke na pijacama u Crnoj Gori		6
Cene jaja, pilećeg mesa i mlečnih proizvoda		7
Žitarice i stočna hraniva, Agroinfo vest		8
Nedeljni prikaz cena žitarica i stočne hrane		9
Promet robe na produktnoj berzi u Novom Sadu		10-12

Rast prodajnih i otkupnih cena tovne junadi na pojedinim stočnim pijacama i klanicama u Srbiji

Rast otkupne cene tovnih bikove telesne mase preko 500 kilograma, kako grla HF tako i grla SM rase u zabeležen je u klanicama na području Beograda tokom protekle sedmice. Iako je na stočnoj pijaci u Obrenovcu bila bolja ponuda muške teladi SM rase do 160 kilograma cena je ostala nepromenjena. Dominirao je iznos od 420 din/kg. Ženska telad SM rase i muška i ženska telad HF rase težine do 160 kilograma mogla su se najčešće pazariti po dominantnoj ceni od 340 din/kg, a u prodaji je bilo desetak grla. Izostala je prodaja ostalih kategorija goveda obe rase.

Tovna junad telesne mase preko 480 kilograma otkupljivala su se po višim cenama u odnosu na prethodnu nedelju u klanicama srednje-banatskog regiona.

U klanicama braničevskog regiona nije bilo promena otkupnih cena tokom protekle nedelje, a otkupljivana su telad SM rase, tovnja junad telesne mase od 350 do 480 kilograma i krave za klanje. Na pijaci žive stoke u Požarevcu nije bilo promena kako u pogledu ponude i tražnje tako i u pogledu cena goveda.

Na stočnoj pijaci u Kragujevcu bile su

skuplje priplodne krave SM rase u odnosu na prošlu nedelju, pa je dominirao iznos od 140.000 dinara po grlu. U klanicama na području šumadijskog regiona bila je viša otkupna cena teladi HF rase težine do 160 kilograma, dok je otkupna cena krava za klanje SM rase bila niža. Dominirao je iznos od 150 din/kg.

U klanicama na području južno-banatskog regiona bilo je jako slab otkup tovnje junadi, a cene su ostale nepromenjene. Izostala je prodaja goveda na pijaci žive stoke u Pančevu.

Na stočnoj pijaci u Pirotu nije bilo promena u odnosu na prethodnu nedelju na tržištu goveda. Najčešća otkupna cena tovnje junadi SM rase do 300 kilograma telesne mase u klanicama na području pirotskog regiona bila je 230 din/kg, dok su krave za klanje SM rase klaničari plaćali 150 din/kg. Dominantna otkupna cena teladi SM rase iznosila je 300 din/kg.

U klanicama podunavskog regiona evidentiran je pad otkupnih cena teladi težine do 160 kilograma, utovljenih bikova telesne mase preko 500 kilograma i krava za klanje SM rase u odnosu na prethodni period.

Cene prasadi i ostalih kategorija svinja zavisile od obima ponude i prodaje

Na pijaci žive stoke u Požarevcu došlo je do rasta cene krmača za klanje, pa je dominirao iznos od 150 din/kg. Za razliku od njih jeftiniji su bili tovljenici telesne mase preko 120 kilograma.

U Kragujevcu je na stočnoj pijaci reporter STIPS-a zabeležio rast cene prasadi telesne mase do 15 kilograma. Skuplje su bile i toвне svinje, kako grla od 80 do 120 kilograma, tako i grla preko 120 kilograma težine. U klanicama na području šumadijskog regiona evidentiran je rast otkupne cene tovnih svinja obe kategorije.

Prema izveštaju reportera STIPS-a iz Pančeva na pijaci žive stoke i u klanicama na području ovog grada nije bilo značajnijih promena, kako u pogledu ponude i tražnje svinja, tako i u pogledu dominantnih cena.

Uprkos nešto boljoj ponudi prasadi do 16 kilograma na stočnoj pijaci u Obrenovcu, cena je bila viša za 10 din/kg

u odnosu na prethodnu nedelju. Dominirao je iznos od 250 din/kg. Kod prasadi telesne mase od 16 do 25 kilograma nije bilo promene cena, a ponuda je bila malo bolja nego prethodne nedelje. Izostala je prodaja tovnih svinja težine od 80 do 120 kilograma. Za toвне svinje težine preko 120 kilograma trebalo je izdvojiti najčešće 190 din/kg. Dominantna cena krmača za klanje iznosila je 180 din/kg.

Na pijaci žive stoke u Smederevu zabeležen je pad cene prasadi telesne mase do 15 kilograma, pa je dominirao iznos od 250 din/kg. U klanicama na području podunavskog regiona došlo je do pada otkupne cene prasadi težine od 16 do 25 kilograma i krmača za klanje u odnosu na prethodnu nedelju.

U Subotici je na pijaci žive stoke došlo do pada cene prasadi telesne mase od 16 do 25 kilograma pa je dominirao iznos od 240 din/kg.

Rast otkupnih cena jagnjadi u klanicama na području srednje-banatskog regiona

U klanicama na području srednje-banatskog regiona zabeležen je rast otkupne cene jagnjadi na 250 din/kg.

Na pijaci žive stoke u Smederevu došlo je do pada cene jaradi u odnosu na predhodnu nedelju pa je dominirao iznos od 200 din/kg. U klanicama na području podunavskog regiona zabeležen je rast otkupne cene ovaca na 140 din/kg.

Nastavljen je trend jako loše ponude jagnjadi na pijaci žive stoke u Obrenovcu. Zbog slabije tražnje za ovom kategorijom ovaca cena je bila niža za 10 din/kg, pa je dominirao iznos od 250 din/kg. U ponudi i tražnji šilježadi, dviski, ovaca i jaradi nije bilo značajnijih promena, a cene su ostale neprmenjene u odnosu na predhodnu nedelju. U prodaji je bila jedna koza. Odgajivač je cenio 110 din/kg ali

grlo nije prodato. Izostala je prodaja ovnova za priplod kao i predhodnih sedmica.

U klanicama na području severno-bačkog regiona zabeležen je pad otkupne cene ovaca pa je dominirao iznos od 115 din/kg.

Na pijaci žive stoke u Loznici reporter STIPS-a evidentirao je pad cene ovaca protekle nedelje pa je dominirao iznos od 140 din/kg. Prodaja jagnjadi najčešće se odvijala po ceni od 250 din/kg. I u klanicama mačvanskog-podrinjskog regiona bile su niže otkupne cene ovaca protekle nedelje.

U Novom Sadu je na stočnoj pijaci došlo do rasta dominantne cene jagnjadi na 250 din/kg, dok je najčešća cena ovaca bila niža i iznosila je 90 din/kg.

Cene žive stoke - stočne pijace u Srbiji za period 9.-15.9.2013. godine

Jedinica mere din/kg	Težina/ uzrast	Rasa	Centralna Srbija										Vojvodina						Dominantna cena - Srbija						
			Beograd	Čačak	Kragujevac	Kraljevo	Loznica	Niš	Pirot	Požarevac	Smederevo	Vranje	Zaječar	Kikinda	Novi Sad	Pančevo	Sombor	S.Mitrovica		Subotica	Zrenjanin				
Dviske	sve težine	sve rase	180	140	100																				
Jagnjad	sve težine	sve rase	250	200	180	200	250	250	220	240	260	250											250		
Jarad	sve težine	sve rase	200	180	180		200		200	200	200													200	
Junad	350-480kg	sve rase						220																	
Junad	>480kg	sve rase				240		230															220		
Koze	sve težine	sve rase	110	100	100		100			130														100	
Krave za klanje	sve težine	HF						140																	
Krave za klanje	sve težine	SM	150	150	170		150			150														150	
Krmače za klanje	>130kg	sve rase	180	160	150		150	180	150	150	150	160												150	
Ovca	sve težine	sve rase	140	120	100	100	140	120	110	140	140												90	120	140
Prasad	16-25kg	sve rase	240	210	230	250	240	220	270	250	240	240											250	250	240
Prasad	<=15kg	sve rase	250	220	240		250	250	270	230	250	250											260	260	250
Telad	80-160kg	HF	340																						
Telad	80-160kg	SM	420			350		330	300	370															
Tovljenici	80-120kg	sve rase		200	180	180	200	180	200	190													200	200	200
Tovljenici	>120kg	sve rase	190	180	150		140	170	180	180													170		
Šilježad	sve težine	sve rase	180					150	170																

Klanične cene žive stoke u Srbiji po okruzima za period 9.-15.9.2013. godine

Jedinica mere din/kg	Težina/ uzrast	Rasa	Grad Beograd	Braničevski	Pčinjski	Mačvanski	Nišavski	Pirotski	Podunavski	Raški	Zajčarski	Moravički	Šumadijski	Juzno-bački	Juzno-banatski	Severno-bački	Srednje-banatski	Sremski	Dominantna cena - Srbija	
Bikovi	>500kg	HF	225																	
Bikovi	>500kg	SM	250	250	240	230	220	210	260	250	250	140	180	230	250	230	250	250	250	250
Dviske	sve težine	sve rase																		
Jagnjad	sve težine	sve rase	230	230	230	230	250	230	210	240	240	180	230	230	250	230	250	230	230	230
Junad	<=300kg	SM					230													
Junad	350-480kg	sve rase	230	230	240			250	250	250	250	250	200	230	230	230	230	230	230	250
Junad	>480kg	sve rase									250	200	200	230	230	230	230	230	230	230
Krave za klanje	sve težine	SM	140	140	160	160	150	150	180	180	150	180	150	150	150	150	150	150	150	150
Krmače za klanje	>130kg	sve rase	140	140	160	160	150	150	160	160	150	180	150	150	150	150	150	150	150	150
Ovca	sve težine	sve rase	130	130	140	140	140	140	110	110	150	100	100	100	115	115	115	115	115	140
Prasad	16-25kg	sve rase	260	260	220	250	220	220	240	240	250	230	230	230	250	250	250	250	250	250
Telad	80-160kg	HF											300							
Telad	80-160kg	SM	280	280	360	360	330	330	400	400	360	410	400	400	400	400	400	400	400	400
Tovljenici	80-120kg	sve rase	200	190	200	210	200	200	200	200	180	200	200	200	200	200	220	200	200	200
Tovljenici	>120kg	sve rase	150	150	190	190	170	170	170	170	170	170	170	170	170	170	170	170	170	170
Šilježad	sve težine	sve rase	170	170																

COMMISSION EUROPEENNE

Direction générale de l'Agriculture

D2. Viandes bovine, porcine, ovine et aviculture

CENE STOKE ZAKLANJE U EU

CENE NA TRŽIŠTU ZEMLJE ČLANICE

PRIX DE MARCHÉ - ETATS MEMBRES
MARKET PRICES - MEMBER STATES

Datum

od: 02.09.13

do: 08.09.13

(EURO/100kg g P C/DW)	BE	BG	CZ	DK	DE	EE	GR	ES	FR	HR	IE	IT	CY	LV	LT	LU	HU	MT	NL	AT	PL	PT	RO	SI	SK	FI	SE	UK	EU
Junad U2	380.2	335.7	401.3	379.5	398.8	468.0	400.9	418.0	351.7	420.4	277.0	415.0	379.4	374.0	300.5	389.3	328.4	449.1	445.5	447.7	405.0								
Junad U3	359.1	338.2	398.9	377.5	402.5	463.4	395.2	403.0	351.6	426.1	401.0	401.0	371.2	376.0	307.4	384.6	329.4	437.4	450.6	444.6	396.7								
Junad R2	334.4	322.4	388.7	373.2	394.8	448.0	376.0	391.0	343.0	381.4	236.1	278.3	385.6	255.0	366.5	250.0	322.1	279.0	411.4	428.4	366.6								
Junad R3	312.8	321.3	397.8	370.4	393.6	445.6	377.5	383.0	355.1	397.3	290.4	380.6	353.4	371.3	301.5	363.6	272.7	322.5	359.4	407.1	374.9								
Junad O2	320.2	297.4	311.1	363.7	343.1	263.3	362.7	426.3	356.1	351.0	343.1	334.7	350.0	221.5	241.5	246.6	326.2	266.5	285.7	306.4	363.4	369.8	402.7						
Junad O3	305.1	301.2	367.5	346.6	248.0	366.2	396.7	356.5	344.0	326.1	340.1	350.0	206.8	255.4	351.7	334.7	344.7	293.9	341.3	313.2	333.8	371.5	367.3	408.0					
Junad	354.7	297.4	320.9	371.2	366.7	260.7	388.6	441.0	378.8	389.8	349.0	410.0	350.0	221.3	255.8	399.5	248.0	352.0	368.8	296.1	363.0	265.3	318.9	302.9	374.2	389.9	422.9	375.4	
Bikovi R3	322.4	253.1	345.2	306.7	348.9	298.1	277.1	317.7	292.1	383.7	319.4																		
Bikovi	322.4	253.1	345.2	306.7	348.9	298.1	277.1	317.7	292.1	383.7	319.4																		
Govoda U2	408.0	399.8	462.0	470.8																									
Govoda U3	413.0	393.4	459.0	460.9																									
Govoda U4	413.6	362.0	437.0	462.6																									
Govoda R3	411.3	422.0	422.0	427.9																									
Govoda R4	354.9	401.6	404.0	514.5																									
Govoda O3	366.0	399.4	264.8	383.6	374.9																								
Govoda O4	359.4	385.3	360.0	417.5																									
Govoda	363.6	358.0	264.8	395.4	393.5	382.9	266.2	388.1	457.0																				
Krave R2	316.7	282.2	345.1	329.9	237.8	348.5	254.8	441.0	255.1	314.6	223.2	237.0	378.3	251.5	311.4	296.5	275.4	253.2	227.6	260.8	220.2	383.2							
Krave R3	311.6	277.8	344.4	329.4	349.1	288.6	424.0	262.0	197.4	240.3	254.0	253.7	219.7	247.4	307.3	300.8	281.4	253.7	219.7	247.4	279.4	337.0							
Krave R4	290.7	255.0	312.9	300.6	234.7	312.6	252.3	363.0	231.8	259.5	198.0	243.7	338.7	235.2	277.6	273.1	256.9	230.6	233.1	211.8	177.2	270.6	284.8						
Krave O2	282.4	210.4	256.7	323.4	305.7	246.0	321.2	207.9	248.8	366.0	207.4	285.4	199.3	244.6	323.5	258.5	288.3	278.7	263.8	227.3	232.0	231.9	236.6	264.2	345.9	323.6	310.5		
Krave O3	277.1	249.0	264.9	326.3	312.5	256.1	321.1	200.0	248.9	357.0	205.4	238.2	258.8	258.8	292.9	287.1	269.0	233.4	234.8	226.2	199.5	248.3	343.0	325.6					
Krave P2	241.0	225.2	218.1	268.8	242.2	210.6	283.0	194.9	205.9	311.0	229.9	233.6	183.0	180.3	302.3	210.5	252.6	244.6	242.9	232.6	200.4	232.8	198.8	150.3	243.1	283.2	263.8	253.6	
Krave P3	230.6	233.1	219.4	302.5	254.2	230.8	308.6	180.8	211.5	384.0	257.7	183.0	171.3	227.0	313.6	233.1	242.6	262.6	237.0	237.5	192.8	245.7	205.6	182.2	245.3	317.9	293.8	297.7	
Krave	279.7	225.0	249.6	300.7	297.7	225.4	318.0	200.0	245.0	377.4	239.0	256.3	183.0	191.2	234.0	354.8	235.1	248.2	278.6	279.1	258.1	215.5	233.8	226.9	187.5	247.5	327.2	314.3	310.4
Junice U2	425.5	289.8	380.8	391.8	269.3	419.1	408.6	508.0	374.1	483.0	430.0																		
Junice U3	405.0	315.1	393.9	385.2	427.2	432.6	501.0	377.8	458.9																				
Junice R2	361.5	289.6	357.6	385.8	262.1	407.3	422.8	399.2	452.0	372.0	415.7	234.4	421.2	249.9	297.1	315.3	350.0	294.7	373.6	269.3	301.9	225.2	382.8	374.3	464.4	395.5			
Junice R3	357.0	285.5	370.8	381.1	260.1	412.9	431.8	411.2	451.0	374.9	419.3	255.7	244.4	410.1	255.7	314.4	351.5	295.8	361.5	269.3	302.4	235.4	382.7	420.9	454.0	412.5			
Junice R4	283.1	363.5	376.4	260.1	411.1	366.9	428.0	382.2	339.4	299.4	354.2	298.3	245.6	430.5															
Junice O2	210.4	272.5	313.1	309.4	255.2	379.4	414.8	353.3	365.0	365.4	317.6	192.9	223.3	300.0	249.0	240.2	301.1	282.4	344.0	259.4	291.7	154.8	312.8	301.2	419.9	327.5			
Junice O3	268.8	331.4	312.0	263.5	394.6	386.8	375.4	378.0	304.9	306.3	249.0	202.8	241.7	326.8	270.7	371.4	266.3	304.4	285.2	337.6	266.5	302.0	199.7	315.9	391.3	438.0	355.1		
Junice O4	280.6	325.0	318.8	260.1	392.8	395.5	370.0	395.5	378.0	378.0	249.0	205.0	240.6	249.0	240.6	272.5	316.3	286.3	232.6	306.2	186.4	299.5	384.7	449.2	409.2				
Junice	393.5	210.4	279.0	351.4	360.4	260.1	405.4	408.4	409.2	458.6	372.8	453.1	249.0	200.6	239.2	405.6	256.2	352.6	276.8	348.3	288.7	361.0	261.3	300.1	180.4	318.8	394.1	453.3	410.4
Prosečne cene sve kategorije	305.5	240.7	283.9	328.5	337.8	238.6	379.9	345.2	355.9	390.6	330.3	391.7	240.6	202.8	242.1	389.5	240.4	311.1	283.2	337.2	281.6	321.1	243.8	297.5	228.5	310.9	368.5	422.5	362.4

Izvor : EU Komisija

**Cene žive stoke – stočne pijace u Crnoj Gori
za period od 5. - 11.9.2013.godine**

Naziv životinje	Težina/uzrast	Rasa	Jedinica mere	Dominantne cene (u €)						
				Bar	Berane	Bjelo Polje	Nikšić	Pijevlja	Podgorica	Prosek CG
Telad	80-160 kg	SM	kg.	~	3	2.9	~	3.1	3.2	3.1
Telad	80-160 kg	ostale	kg.	3.1	2.9	2.7	3	3	3.2	3
Junad	do 300 kg	ostale	kg.	~	~	~	2.3	~	2.4	2.3
Junad	preko 300 kg	ostale	kg.	~	1.8	~	2	1.8	2	1.9
Krave za klanje		SM	kg.	~	1.3	~	~	1.3	~	1.3
Krave za klanje		ostale	kg.	1.1	1.2	~	1.2	1.2	1	1.1
Prasad		sve rase	kg.	3	3	2.3	3.3	3	3	2.9
Jagnjad		sve rase	kg.	2.6	2.1	2.2	2.4	2.2	2.3	2.3
Šilježad		sve rase	kg.	~	~	~	~	~	2.3	2.3
Jarad		sve rase	kg.	3.5	3	~	2.9	~	2.5	3
Priplodne ovce		sve rase	grlo	~	130	~	~	~	120	125
Priplodne koze		sve rase	grlo	80	100	~	~	~	100	93
Priplodne junice		HF	grlo	~	~	~	1350	~	~	1350
Priplodne junice		Melez	grlo	~	~	~	~	~	900	900
Priplodne krave		HF	grlo	~	~	~	1500	~	1300	1400
Priplodne krave		Smeđa	grlo	~	~	1200	~	1300	1300	1267
Priplodne krave		Melez	grlo	~	800	950	900	850	1100	920

1 Euro = 114,61 RSD

Izvor: AMIS

**Cene jaja, pilećeg mesa i mlečnih proizvoda - zelene pijace
u Srbiji za period 9.- 15.9.2013. godine**

Naziv proizvoda	Jedinica mere	CENTRALNA SRBIJA										VOJVODINA						Dominantna cena - Srbija						
		Beograd Kalenić	Beograd Skadarlija	Čačak	Kragujevac	Krajićevo	Loznica	Niš	Piroć	Požarevac	Smederevo	Vranje	Zaječar	Kikinda	Novi Sad	Pančevo	Sombor		S.Mitrovica	Subotica	Zrenjanin			
Jaja (A)	komad	12	12	11	10	13	8	11	10	12	12	10	10	10	12	12	11	10	10	12	12	12	12	12
Jaja (B)	komad	11	11	10	9	12	9	10	9	10	9	9	9	9	11	11	11	10	10	10	10	10	10	9
Jaja (C)	komad	10	10	9	8	11	10	9	8	11	11	10	8	8	10	10	10	8	8	8	8	8	8	
Jaja (S)	komad	13	13	12	11	10	11	12	11	9	13	11	11	11	13	13	12	12	12	13	13	13	13	13
Piletina (sve rase)	kg	280	300	270	350	299	260			270	260				280	300	300	300	300	300	300	300	300	300
Beli sir (masni)	kg	400	400	500				350	600	400	370	300	350	350	600	400	400	400	400	400	400	400	400	400
Beli sir (polumasni)	kg	350	300	350	280	300	300	300		350	320	280			300	350	350	350	350	350	350	350	350	400
Kajmak	kg	800	700	550		600	600	700		900	750				800	700	700	700	700	700	700	700	700	700



Žitarice i stočna hrana

U silosima na području Beograda zabeležen je rast cene pšenice u odnosu na prvu nedelju septembra.

Maloprodajne cene stočnog brašna i suncokretove sačme bile su niže u objektima na području Kikinde tokom protekle sedmice.

Na pijaci u Kragujevcu je zabeležen rast cene kukuruza, prirodno sušenog i pšenice upakovane u džakove najčešće od 50 kilograma i suncokretovog zrna u rinfuzu. Sojina sačma bila je jeftinija u maloprodajnim objektima na području ovog grada, pa je dominirao iznos od 95 din/kg.

Na gazdinstvima u okolini Požarevca protekle nedelje je zabeležen rast prodajne cene lucerkong sena u balama na 18 din/kg. I na pijaci u ovom gradu bilo je skulje balirano seno lucerke, dok je dominantna cena kukuruza bila niža u odnosu na prethodnu nedelju i iznosila je 20 din/kg.

U maloprodajnim objektima na području Smedereva zabeležen je rast cene sojine sačme na 85 din/kg

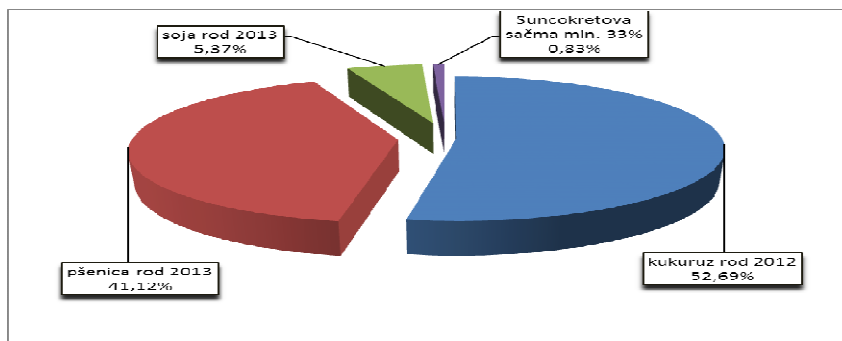
Agroinfo vest

U narednih desetak dana očekuje se ujednačavanje cene suncokreta na tržištu Srbije sa cenama u zemljama bližeg okruženja, kaže direktor Produktne berze u Novom Sadu Žarko Galetin. U regionu se inače beleži njen blagi rast. Cene suncokreta u Bugarskoj i Rumuniji trenutno iznose oko 29 din/kg bez PDV-a. "Moglo bi se pretpostaviti da će cena suncokreta u Srbiji do novog sastanka proizvođača i uljara dostići barem približan nivo od 27,30 din/kg bez, odnosno 30 din/kg sa PDV-om", naveo je Galetin, ali i dodao da je stvar pregovora da li će cena i biti tolika. Srbija je zemlja koja praktično prva u regionu skida suncokret, tako da cene koje su se pojavile pre par nedelja, kada su pali prvi otkosi suncokreta novog roda, nisu mogle biti referentne niti upoređujuće sa cenama na međunarodnom tržištu, objasnio je Galetin. On je dodao da su cene suncokreta u Srbiji tada bile na izuzetno niskom nivou, i iznosile i 22 do 23 dinara po kilogramu, bez PDV-a. "Sada je situacija nešto drugačija i kako zemlje našeg bližeg okruženja ulaze u punu žetvu suncokreta, te cene koje su trenutno aktuelne na međunarodnim tržištima mogu se porediti i mogu biti reper i za naše tržište", objasnio je Galetin. Prema njegovim rečima, te se cene svaki dan menjaju, ali ono što je primetno jeste trend blagog rasta. Galetin je na kraju istakao da je najbitnije da se postigne dogovor proizvođača i uljara i da proizvođači "koliko - toliko dobiju cenu koja će zatvoriti njihovu proizvodnu kalkulaciju". Koji je to nivo cene, kako je primetio Galetin, samo poljoprivredni proizvođači znaju, s obzirom da je nivo agrotehnike koji su primenjivali različit. "U svakom slučaju, mislim da bi prerađivači u ovom trenutku trebali da podele bar minimum tog rizika proizvodnje, zajedno sa proizvođačima i daim izađu u susret, kako bi imali sledeće godine, korektnog i dobrog partnera u proizvodnji suncokreta", zaključio je Galetin. (Tanjug)

Promet robe na produktnoj berzi u Novom Sadu od 9. do 13. septembra 2013. godine

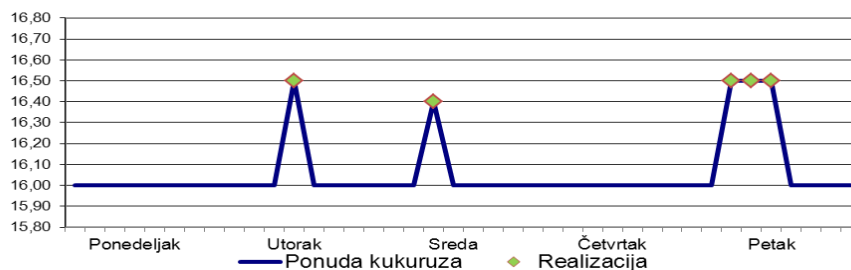
Najvažnije iz protekle nedelje:

- Skok cene pšenice
- Pad cene kukuruza i soje
- Dešavanja na svetskim berzama



Trgovanje na novosadskoj berzi je sve intenzivnije. Pšenica se sve više traži, skladišta kukuruza se ubrzano prazne u iščekivanju novog roda, a tržište soje se protokom svakog dana žetve sve jasnije pozicionira. To su ključni razlozi povećanog obima trgovanja koje je u protekloj nedelji bilo tri puta veće nego prethodne nedelje, a iznosilo je 2.420 tona. Finansijska vrednost robe koja je bila predmet trgovanja na "Produktnoj berzi" u nedelji za nama je iznosila 41.094.950 dinara, što je rast u odnosu na isti podatak u prethodnoj nedelji od 85,39%.

Dugo su prodavci pšenice čekali cenu koja bi u ovom trenutku zadovoljila njihove zahteve. Kada se cena sa pretežnog nivoa trgovanja od 16,00 din/kg koliko je iznosila prethodne nedelje, popela na nivo od 16,50 din/kg bez PDV, prodavci su otvorili svoje silose i ponudili znatno veće količine nego u prethodnom periodu. Prosečna cena pšenice u protekloj nedelji je iznosila 17,79 din/kg (16,47 bez PDV) i za 3,11% je veća nego prethodne nedelje. Iznenađujuće veliki rast tražnje za hlebnim žitom u svetu uticao je i na rast cena na svetskim berzama. Inače, posle dužeg perioda naša pšenica više nije najniža u okruženju. Trenutno, ona je iznad cene pšenice u Rumuniji, a sasvim blizu cene u Bugarskoj i Mađarskoj.



Cena kukuruza je u padu. Najveća briga vlasnika kukuruza sada čak i nije toliko cena ove robe, koliko kako očistiti skladišta od prošlogodišnjeg roda i pripremiti se za prijem zdravog kukuruza ovogodišnjeg roda. Usled toga i nije iznenađenje što je prosečna cena pala u odnosu na prethodnu nedelju za čak 4,27%. U trgovanju ovom robom registrovane su dve cene I to 12,60 din/kg bez PDV i 12,40 din/kg bez PDV, što je rezultiralo prosečnom cenom od 13,41 din/kg (12,41 bez PDV).

Objavljeni nedeljni ponderi cena nisu zvaničan podatak, usled činjenice da su obuhvaćeni podaci o trgovanju do trenutka štampanja informatora.

Cena kukuruza je u padu. Najveća briga vlasnika kukuruza sada čak i nije toliko cena ove robe, koliko kako očistiti skladišta od prošlogodišnjeg roda i pripremiti se za prijem zdravog kukuruza ovogodišnjeg roda. Usled toga i nije iznenađenje što je prosečna cena pala u odnosu na prethodnu nedelju za čak 4,27%. U trgovanju ovom robom registrovane su dve cene I to 12,60 din/kg bez PDV I 12,40 din/kg bez PDV, što je rezultiralo prosečnom cenom od 13,41 din/kg (12,41 bez PDV).

Tržište soje roda 2013. godine dobija svoje konture i nove cenovne okvire. Soja novog roda se na berzanskom tržištu prodavala po ceni od 44,28 din/kg (41,00 bez PDV). Iako je ovo pad u odnosu na cenu iz prethodne nedelje od 6,49%, a poređeno sa cenom prošle godine u ovom periodu pad od čak 40%, stiče se utisak, da bi ova cena ukoliko ostane na ovom nivou ponovo kandidovala ovu kulturu kao jednu od najprofitabilnijih od svih primarnih kultura koje se proizvode u Srbiji. Cena soje je takođe ispod očekivanja naših ratara, ali sagledavajući tržišnu poziciju ostalih roba primarnog agrara, soja se I ovoga puta pokazala kao najisplativija.

U protekloj nedelji na berzi u Novom Sadu trgovalo se još samo suncokretovom sačmom sa 33% proteina I to po ceni od 19,20 din/kg (16,00 bez PDV). Sudeći po ceni u pitanju je sačma od prerade suncokreta novog roda.

Pregled zaključenih i ponuđenih količina, kao i dijapazon zaključenih i ponuđenih cena poljoprivrednih proizvoda tokom protekle nedelje, dati su u sledećoj tabeli:

ROBA	PONUĐENA KOLIČINA (t)	CENA PONUDE DIN/KG SA PDV-OM	ZAKLJUČEN A KOLIČINA (t)	ZAKLJUČEN A CENA DIN/KG SA PDV-OM	PROMENA U ODNOSU NA PRETHODNU NEDELJU
Kukuruz, rod 2012.	1.125	13,39-13,61	1.075	13,39-13,61	-4,27%
Soja rod 2013.	150	44,28	100	44,28	-6,49%
Pšenica, rod 2013.	1.175	17,71-17,82	995	17,71-17,82	+3,11%
Kukuruz, rod 2012. (odložena siporuka)	200	14,04	200	14,04	-
Soja, rod 2013 (fco kupac)	30	45,36	30	45,36	-
Suncokretova sačma, min 33%	220	17,40-21,60	20	19,20	-
Pšenica, rod 2012.	161	22,00	-	-	-
Stočni ječam	25	18,36	-	-	-
Suncokret, zrno	1.000	30,24	-	-	-

PRODEX

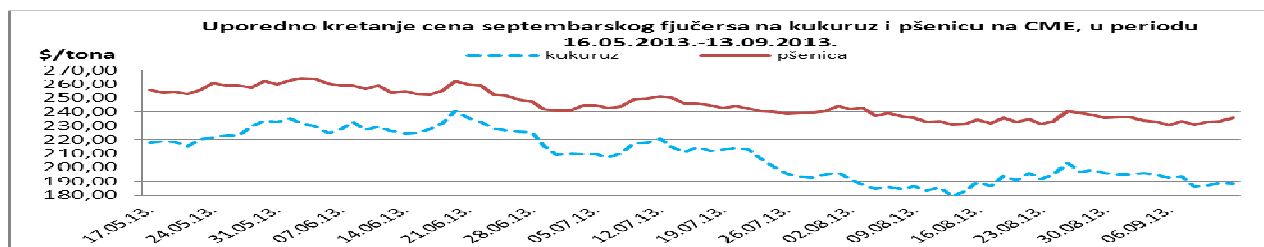
Drastično povećanje ovonedeljnog obima prometa, u odnosu na prethodnu nedelju, na "Produktnoj berzi", rezultat je intenziviranja trgovanja na tržištu pšenice, ali i na tržištu kukuruza. Izvoz pšenice je u punom jeku, pa je i obim prometa ovom kulturom u porastu, što se i odrazilo na porast cene na domaćem tržištu. Istovremeno intenzivno se trgovalo i kukuruzom i to roda 2012., ali po nižim cenama u odnosu na prethodnu nedelju. Uzrok tome možemo tražiti u većoj ponudi, obzirom da veći proizvođači i skladištari pripremaju prostor za predstojeći smeštaj kukuruza novog roda.

Pored kukuruza, tokom nedelje za nama, pala je i cena suncokretove sačme kao i soje u zrnu, što je, sa aspekta indeksne vrednosti PRODEX-a, neutralisalo porast cene pšenice. Ovaj indeks danas beleži vrednost od



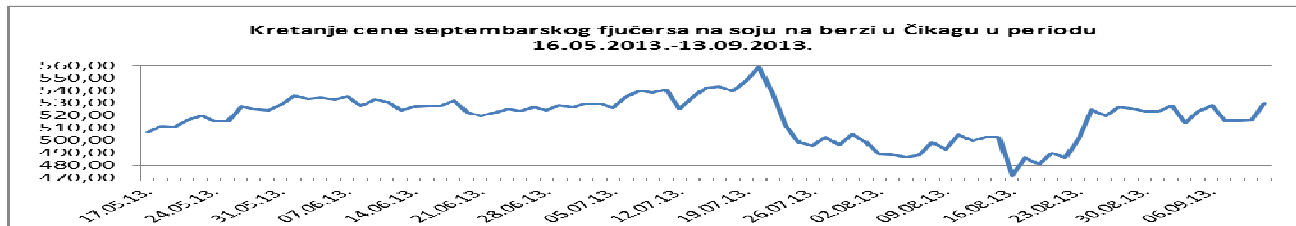
Cene poljoprivrednih proizvoda u protekloj nedelji na vodećim robnim berzama, bile su sledeće:

PREGLED DNEVNIH PROMENA CENA NA CME GROUP SEPTEMBAR 2013.					
	ponedeljak	utorak	sreda	četvrtak	petak
Pšenica	233.33 \$/t	230.98 \$/t	232.81 \$/t	233.33 \$/t	235.75 \$/t
Kukuruz	193.46 \$/t	185.90 \$/t	186.84 \$/t	188.81 \$/t	188.58 \$/t



Tokom cele nedelje, cene kako kukuruza tako i pšenice imale su mešoviti trend kretanja uz male oscilacije, a sve u cilju čekanja USDA-ovog mesečnog izveštaja koji je objavljen četvrtak. Na osnovu izveštaja, suša u proteklom periodu u „Kukuruznom pojasu“, ipak neće toliko štetiti usevima i finalnoj proizvodnji, za koju se i dalje očekuje da bude na rekordnom nivou. Stanje useva kukuruza, ocenjeno je sa 54% dobar/odličan, što predstavlja mali pad u odnosu na procenu iz prethodne nedelje. Žetva pšenice u Americi je početkom nedelje bila na nivou od oko 80%, što je u skladu sa prosekom.

PREGLED DNEVNIH PROMENA CENA NA CME GROUP					
	ponedeljak	utorak	sreda	četvrtak	petak
Soja, zrno avg 13	528.02 \$/t	515.97 \$/t	515.74 \$/t	516.33 \$/t	529.85 \$/t
Sojina sačma avg 13	482.10 \$/t	465.80 \$/t	462.50 \$/t	460.90 \$/t	480.90 \$/t



Cena septembarskog fjučersa na kukuruz je u poslednjih nedelju dana pala za 2,12%, dok je fjučers na pšenicu skočio za 2,30%.

52% useva soje, dobilo je ocenu dobra/odličan, što je dosta više u odnosu na isti period prošle godine i 32%. Uprkos rekordnim prodajama početkom marketinške godine, Američki izvoz se polako suočava sa konkurencijom, a u narednim mesecima, prema analitičarima, ta konkurencija može da postane samo jača. Posle USDA-ovog izveštaja, juče, vrednosti soje su oštro skočile, na osnovu pada proizvodnje.

Septembarski fjučers na soju ima veću vrednost u odnosu na prošli petak za 10,50%, dok je na sojinu sačmu skuplji za 0,29%.

	PŠENICA	KUKURUZ
BUDIMPEŠTA	152.40 EUR/t (futures dec 13)	136.46 EUR/t (futures nov 13)
EURONEXT PARIZ	186.75 EUR/t (futures nov 13)	169.25 EUR/t (futures nov 13)

U Budimpešti je pšenica sa decembarskim fjučersom jeftinija za 1,01%, dok je kukuruz sa novembarskim fjučersom jeftiniji za 3,04%. U Parizu je fjučers na kukuruz sa novembarskom isporukom jeftiniji za 1,17%, dok je pšenica jeftinija 0,40%.