

15.04.2014.

Vol.11, Broj 15.

Ministarstvo poljoprivrede,
 šumarstva i vodoprivrede
 Republike Srbije

Izveštaj pripremio : Institut
 za primenu nauke u poljo-
 privredi











Email:
 stips@minpolj.gov.rs

telefon:
 011-3616-277

15

www.stips.minpolj.gov.rs

ŽIVA STOKA, ŽITARICE I STOČNA HRANA

Ponuda, tražnja i cene goveda u Srbiji		1
Rast otkupne cene prasadi i jagnjadi		2
Pregled cena žive stoke na stočnim pijacama		3
Cene žive stoke u klanicama		4
Cene stoke u EU		5
Cene žive stoke na pijacama u Crnoj Gori		6
Cene jaja, pilećeg mesa i mlečnih proizvoda		7
Žitarice i stočna hraniva, Agroinfo vest		8
Nedeljni prikaz cena žitarica i stočne hrane		9
Promet robe na produktnoj berzi u Novom Sadu		10-13

U klanicama podunavskog regiona blagi pad otkupne cene teladi

Blagi pad dominantne cene teladi telesne mase do 160 kilograma SM rase zabeležili su reporteri STIPS-a u klanicama na području Smedereva i podunavskog regiona, pa je dominirao iznos od 330 din/kg. Na stočnoj pijaci u Smederevu je izostala prodaja svih kategorija goveda tokom protekle nedelje.

U klanicama na području šumadijskog regiona bila je viša otkupna cena utovljene junadi telesne mase preko 480 kilograma. Za razliku od njih niža je bila otkupna cena krava za klanje SM rase u odnosu na pretodnu nedelju, pošto je dominirao iznos od 150 din/kg.

Nastavljen je trend slabe ponuda teladi telesne mase do 160 kilograma SM i HF rase na pijaci žive stoke u Obrenovcu. Dominantne cene zadržale

su prošlonedeljni nivo kod obe rase. U prodaji je bilo par junadi HF rase telesne mase do 300 kilograma po dominantnoj ceni od 220 din/kg, što ukazuje na pad u odnosu na prošlu nedelju. Izostala je prodaja tovne junadi telesne mase preko 480 kilograma, prilodnih junica, priplodnih krava i krava za klanje.

Otkupna cena muške teladi u klanicama moravičko-zlatiborskog regiona zadržala se na iznosu od 400 do 420 din/kg. Za žensku telad klaničari sa ovog područja najčešće su plaćali od 320 do 330 din/kg kao i protekle nedelje. Otkupna cena tovne junadi je u zavisnosti od kategorije i rase varirala od 230 do 240 din/kg. Krave za klanje otkupljivali su po dominantnoj ceni od 150 din/kg.

Rast cene prasadi na stočnim pijacama U Somboru i Nišu

Prema izveštaju reportera STIPS-a iz Sombora protekle nedelje su zabeležili rast obe kategorije prasadi na stočnoj pijaci u ovom gradu. Najčešća prodajna cena grla težine do 15 kilograma inosila je 320 din/kg, dok su se grla težine od 16 do 25 kilograma prodavala po dominantnoj ceni od 280 din/kg.

Rast cene prasadi telesne mase od 16 do 25 kilograma tokom protekle nedelje zabeležen je na stočnoj pijaci u Nišu, pa je dominirao iznos od 300 din/kg. Za razliku od njih niže su bile cene obe kategorije tovniha svinja, telesne mase od 80 do 120 kilograma, i najčešće su se mogle pazariti po ceni od 170 din/kg, dok je dominantna cena tovljenika težine preko 120 kilograma iznosila 150 din/kg. I klaničari sa područja nišavskog regiona snizili su otkupne cene tovnih svinja i krmača za klanje u odnosu na pretodni period.

Ponuda prasadi telesne mase do 15 kilograma bila je slaba na stočnoj pijaci u Obrenovcu, a takav promet ove kategorije uticao je na pad cene. Dominirao je iznos od 300 din/kg. Ponuda prasadi telesne mase od 16 do 25 kilograma bila je dobra kao i potražnja, pa je najčešća prodajna cena iznosila 300 din/kg, kao i prethodne sedmice. Nastavljen je trend slabe ponude tovnih svinja, a prodajna cena grla telesne mase od 80 do 120 kilograma iznosila je 170 din/kg, što ukazuje na blagi rast. Najčešća prodajna cena tovnih svinja težine preko 120 kilograma ostala je kao i protekle nedelje 160 din/kg. Krmača za klanje nije bilo u prodaji.

Na pijaci žive stoke u Vranju protekle nedelje su se izjednačile cene prasadi, pa su se grla obe kategorije najčešće mogla pazariti po ceni od 300 din/kg.

Rast otkupne cene jagnjadi u klanicama braničevskog i niškog regiona

U klanicama na području braničevskog regiona zabeležen je rast otkupne cene jagnjadi od 250 din/kg. Za razliku od njih niža je bila otkupna cena ovaca, pa je dominirao iznos od 110 din/kg.

Klaničari sa područja niškog regiona takođe su podigli otkupne cene jagnjadi protekle nedelje, pošto je dominirao iznos od 300 din/kg.

Rast otkupne cene jagnjadi zabeležen je i u klanicama na području Pirota i okolnih mesta ovog regiona, prvenstveno zbog pojačanog obima potražnje zbog predstojećeg praznika. Dominantna otkupna cena iznosila je 300 din/kg.

Ponuda jaradi na pijaci žive stoke u Kragujevcu je bila slaba do prosečna, ali je slabo interesovanje potencijalnih kupaca uticalo na pad prodajne cene, pa je dominirao iznos od 150 din/kg.

Za razliku od Kragujevca na pijaci žive stoke u Kraljevu je najčešća prodajna cena jaradi bila viša u odnosu na protekli period, pa je dominirao iznos od 220 din/kg.

Ponuda jagnjadi, bila je solidna, a i promet je bolji nego prethodnih sedmica na stočnoj pijaci u Obrenovcu. Najčešća prodajna cena bila je niža za 10 din/kg u odnosu na prošlu nedelju i iznosila je 300 din/kg. Prosečan je bio broj dviski i šilježadi, a prodajna cena bila je na prošlonedeljnom nivou i dominirao je iznos od 220 din/kg. Obim ponude i prodaje ovaca uobičajeni su za ovaj period godine, a najčešća prodajna cena iznosila je 150 din/kg. Bilo je par ovnova za priplod a dominirao je iznos od 16.000 dinara po grlu ili 180 din/kg. Izostala je prodaja jaradi i koza.

Klanične cene žive stoke u Srbiji po okruzima za period 7. – 13.04.2014. godine

Jedinica mere din/kg	Težina/ uzrast	Rasa	Grad Beograd	Braničevski	Pčinjski	Mačvanski	Nišavski	Pirotski	Podunavski	Raški	Zajčarski	Moravički	Šumadijski	Južno-bački	Južno-banatski	Severno-bački	Srednje-banatski	Sremski	Dominantna cena - Srbija	
Bikovi	>500kg	HF	220																	
Bikovi	>500kg	SM	240	240	210				230	260	240									240
Dviske	sve težine	sve rase								180			150							
Jagnjad	sve težine	sve rase		250	260	300	300	300	250	280	280		250							250
Junad	350-480kg	sve rase			240	210														
Junad	>480kg	sve rase		220				240			240	240	210	210						240
Krave za klanje	sve težine	HF	150																	
Krave za klanje	sve težine	SM		170	160			150	140	180	140	150	150							150
Krmače za klanje	>130kg	sve rase		130	160	160	160	160	130	145	140	140	140	140	140					140
Ovca	sve težine	sve rase		110	150				140	110			100							110
Prasad	16-25kg	sve rase		270	300				250	260	280		250	270						
Telad	80-160kg	HF											320							
Telad	80-160kg	SM		350				350	330	410	380	400	400							
Tovljenici	80-120kg	sve rase	180	170	170	180	180	180	160	160	180	220	160	170						
Tovljenici	>120kg	sve rase		140		160	160	160	150	155	170	200	150							150
Šiježad	sve težine	sve rase		150		160	160													

PRIX DE MARCHÉ - ETATS MEMBRES
 MARKET PRICES - MEMBER STATES

	BE	BG	CZ	DK	DE	EE	GR	ES	FR	HR	IE	IT	CY	LV	LT	LU	HU	MT	NL	AT	PL	PT	RO	SI	SK	FI	SE	UK				
(EURO/100kg P/C/DW)																																
Junad 8-12 m U2	404.8											481.5															433.5					
Junad 8-12 m U3	412.8											494.8															404.7					
Junad 8-12 m R2	160.3	391.8	424.4									472.7											293.2		338.9		271.0					
Junad 8-12 m R3	396.2											415.3															307.6					
Junad 8-12 m O2	221.7	375.2	275.0				430.7					377.2	172.9										285.2	246.6	346.1		308.2					
Junad 8-12 m O3	377.3						377.3					392.2											278.6	351.6			293.3					
Junad	380.7	371.7					430.7					472.0	172.9										284.7	281.1	344.3		310.5					
Junad U2	370.2	329.8	408.6	382.7			354.0	476.2	410.9	417.0	364.1	440.7				411.3						373.1	379.7	317.0	403.7	340.6	344.2	456.5	384.5	418.4		
Junad U3	343.6	332.0	411.1	380.6			353.5	428.5	405.8	399.0	364.2	433.5				275.7	395.0					360.5	380.8	310.9	399.8	341.7	402.1	454.1	383.5	418.8		
Junad R2	318.4	318.3	400.4	376.2			339.5	424.6	402.6	388.0	363.2	397.5				232.8	254.9	384.9	246.2			325.3	369.6	306.6	380.5	276.9	331.8	314.9	402.7	356.6	401.7	
Junad R3	293.7	320.3	408.4	373.4			344.0	420.4	396.0	381.0	362.4	397.2				233.5	266.5	399.6				344.4	372.9	308.1	383.0	334.1	330.1	405.8	357.7	400.2		
Junad O2	291.2	297.4	300.9	364.6	338.8		311.8	421.4	366.6	339.0	357.6	338.7	350.0	205.5	254.2	322.7	223.6					310.8	343.7	295.3	338.5	277.4	296.0	319.1	348.7	336.3	357.8	
Junad O3	277.3	296.6	301.4	373.2	342.1		317.9	384.4	362.1	333.0	357.9	341.5	350.0	232.8	256.9	329.7	286.0					318.8	350.3	296.4	358.8	286.2	316.7	320.4	361.0	349.6	371.7	
Bikovi R3	339.4	297.1	315.6	375.8	367.6		340.6	427.0	392.3	385.6	363.0	425.7	350.0	210.5	256.7	393.5	228.9					336.2	373.7	301.0	377.3	278.8	329.5	319.1	362.5	352.6	388.8	
Bikovi	316.1	275.3	337.1				299.4					327.0					268.5	382.2					334.7	305.1	350.0		330.5	383.8		361.9		
Goveda U2							299.4					327.0					268.5	382.2					334.7	305.1	350.0		330.5	383.8		361.9		
Goveda U3							384.4					388.6					434.0						394.3							478.2	443.1	
Goveda U4							388.6					434.0											395.5							472.7	444.6	
Goveda R3							387.2					387.2											377.7							337.6	443.5	
Goveda R4							376.6					393.0					367.5						377.7							414.5	433.3	
Goveda O3							376.2					377.0					363.8						356.3							392.1	438.0	
Goveda O4							359.5					340.0											325.7							255.2	406.7	
Goveda							360.2					333.0											351.0							261.7	419.9	
Krave R2							370.4					365.4					367.3						380.4							256.3	429.0	
Krave R3							302.1					404.0					283.2						272.2							233.9	323.9	
Krave R4							294.6					404.0					283.2						272.2							233.9	323.9	
Krave O2							246.7	250.7	313.0	321.7		302.0					223.9	241.1	362.5	239.6			312.1	290.1	277.2	240.7	228.1	238.6	228.3	362.2	324.4	
Krave O3							276.5	223.3	277.4	289.6		271.8	210.1	238.6	344.0	210.2	252.1						312.5	289.8	276.4	235.4	234.9	246.1	275.1	353.9	323.7	
Krave O4							267.1	252.4	226.3	294.4	296.3		279.8	208.6	239.4	340.0	189.6	279.7					275.0	260.3	254.9	220.5	234.9	219.9	167.7	251.5	285.1	
Krave P2							259.8	250.4	227.9	301.5	303.7		282.1	259.3	326.0		284.0						275.0	260.3	254.9	220.5	234.9	219.9	167.7	251.5	285.1	
Krave P3							220.3	254.5	187.4	236.0	227.6		232.5	180.2	198.3	281.0	144.6	227.6					275.0	260.3	254.9	220.5	234.9	219.9	167.7	251.5	285.1	
Krave							211.6	250.4	206.6	272.1	241.5		268.4	204.8	306.0	141.2	250.8	163.9	224.7				275.0	260.3	254.9	220.5	234.9	219.9	167.7	251.5	285.1	
Junice U2							263.1	253.1	219.4	270.7	287.2		276.7	202.3	238.5	347.9	207.9	249.3					275.0	260.3	254.9	220.5	234.9	219.9	167.7	251.5	285.1	
Junice U3							413.5					351.0	390.5				396.1	450.6	481.0	384.9	484.9		365.0	318.8	401.6				305.3	443.4		
Junice R2							392.0					381.6	385.0				404.6	438.4	494.0	389.2	471.4		339.8	372.0	316.5	399.7			290.0	402.8	446.4	
Junice R3							346.5					267.8	335.5	384.3			379.5	191.9	251.5	392.9	206.2		354.2	310.6	387.9	276.5	322.3	269.6	352.1	429.1		
Junice R4							340.0					261.6	366.5	378.8			387.1	419.5	422.0	388.5	409.1		305.7	359.3	308.3	380.2			379.2	432.3		
Junice O2							263.2	351.4	372.0			386.0	405.8	403.0	393.3		245.3	368.6					296.3	356.5	312.8				330.6	386.8	433.4	
Junice O3							240.0	275.8	293.1			349.7	406.0	377.7	331.0	377.8	306.7						246.0	293.9	294.2	362.5	253.4	290.3	175.8	307.7	299.3	397.1
Junice O4							248.0	302.2	301.0			368.5	338.6	387.5	358.0	389.3	287.4	249.0	204.8	240.3	294.9	214.3	265.2	302.1	295.2	350.1	280.0	303.3	230.7	296.1	354.8	407.9
Junice							238.3	307.7	306.0			366.9	416.0	349.0			269.4	249.0	209.8	250.4			275.5	288.4	295.8	350.0	266.7	321.6	202.2	270.0	342.7	417.9
Prosečne cene sve kategorije	379.8						379.6	380.9	422.0	436.2	387.2	457.4	249.0	201.8	247.1	383.5	209.8	334.3	277.2	353.3	300.4	376.8	261.6	313.8	207.5	297.3	358.2	426.4				

**Cene žive stoke – stočne pijace u Crnoj Gori
za period od 3. - 9.04.2014.godine**

Naziv životinje	Težina/uzrast	Rasa	Jedinica mere	Dominantne cene (u €)						
				Bar	Berane	Bjelo Polje	Nikšić	P ljev lja	Podgorica	Prosek CG
Telad	80-160 kg	SM	kg.	~	3	3.1	~	3	~	3
Telad	80-160 kg	ostale	kg.	3.1	2.8	2.7	3	2.9	3.2	2.95
Junad	do 300 kg	ostale	kg.	~	~	~	2.25	2.4	2.3	2.3
Junad	preko 300 kg	ostale	kg.	~	1.7	~	2	1.9	~	1.9
Krave za klanje		SM	kg.	~	1.3	1.2	~	1.2	~	1.2
Krave za klanje		ostale	kg.	1	1.2	1.1	1.1	1.1	1	1.1
Prasad		sve rase	kg.	3.5	3.2	3	3.3	3.2	3.5	3.3
Jagnjad		sve rase	kg.	3	3	2.8	2.8	2.7	3	2.9
Ovovi		sve rase	kg.	~	~	~	~	~	2	2
Jarad		sve rase	kg.	3.5	3	~	~	~	~	3.25
Priplodne ovce		sve rase	grlo	~	150	90	175	~	130	136
Priplodne koze		sve rase	grlo	~	80	~	150	~	120	117
Priplodne junice		HF	grlo	~	~	~	1350	~	~	1350
Priplodne krave		HF	grlo	~	~	~	1500	~	1300	1400
Priplodne krave		Smeđa	grlo	~	~	~	~	1400	~	1400
Priplodne krave		Melez	grlo	~	800	750	900	800	1020	854

1 Euro = 115,56 RSD

Izvor: AMIS

**Cene jaja, pilećeg mesa i mlečnih proizvoda - zelene pijace
u Srbiji za period 7. – 13.04.2014. godine**

Naziv proizvoda	Jedinica mere	CENTRALNA SRBIJA										VOJVODINA						Dominantna cena - Srbija			
		Beograd Kalenić	Beograd Skadarlija	Čačak	Kragujevac	Kraljevo	Loznica	Niš	Pirot	Požarevac	Smederevo	Vranje	Zajčar	Kikinda	Novi Sad	Pančevo	Sombor		S.Mitrovića	Subotica	Zrenjanin
Jaja (A)	komad	12	12	12	9	13	11	10	11	11	13	10	9	12	12	12	12				12
Jaja (B)	komad	11	11	9	12	10	10	10	10	10	10	9	10	11	11	11	11				
Jaja (C)	komad	10	10	8	11	9	8	9	9	8	11	8	11	10	10	9					
Jaja (S)	komad	13	13	12	10	10	12	12	12	12	14	11	12	13	13	13					12
Piletina (sve rase)	kg	270	280	370	240	270	280		250	240	270				250	250					
Beli sir (masni)	kg	400	400	500	250			350	400	350	330	300	400	600	500	350					400
Beli sir (polumasni)	kg	300	300	350		300	250	280	300	270	280			330	300	300					300
Kajmak	kg	800	800	600	600	600	500	800	800	800					600	750					800



Žitarice i stočna hrana

Rast maloprodajnih cena sojine sačme i suncokretove sačme u maloprodajnim objektima na području Beograda tokom protekle nedelje. Na stočnoj pijaci u Obrenovcu evidentiran je rast cene stočnog brašna i lucerkine sačme u balama pošto je dominirao iznos od 20 din/kg. U silosima na području Beograda došlo je do blagog pada dominantne cene pšenice u rinfuzu u odnosu na predhodni period.

U maloprodajnim objektima na području Čačka zabeležen je pad cene suncokretove sačme na 45 din/kg.

Rast cene kukuruza, okrunjenog, prirodno sušenog i pšenice upakovanih u džakove najčešće od 50 kilograma evidentiran je na gazdinstvima prema izveštaju reportera STIPS-a, pošto je dominirao iznos od 25 din/kg kod obe kulture. Na pijaci u ovom gradu takođe je došlo do rasta dominantne cene kukuruza, okrunjenog, prirodno sušenog.

Na gazdinstvima u okolini Kikinde došlo je do rasta prodajne cene kukuruza, okrunjenog, prirodno sušenog u odnosu na predhodni period pa je dominirao iznos od 18 din/kg. U maloprodajnim objektima na području ovog grada i okoline bile su više prodajne cene stočnog brašna pošto je dominirao iznos od 25 din/kg.

U maloprodajnim objektima na području Požarevca došlo je do rasta prodajne cene sojine sačme, suncokretove sačme i stočnog brašna tokom druge sedmice aprila.

Kukuruz, okrunjen, prirodno sušen upakovan u džakove najčešće od 50 kilograma protekle je nedelje bio skuplji i na području Smedereva.

Pad dominantne cene pšenice na 25 din/kg na pijaci u Vranju evidentiran je tokom protekle nedelje. Niža je takođe bila i dominantna cena stočnog brašna pošto je dominirao iznos od 18 din/kg.

Agroinfo vesti

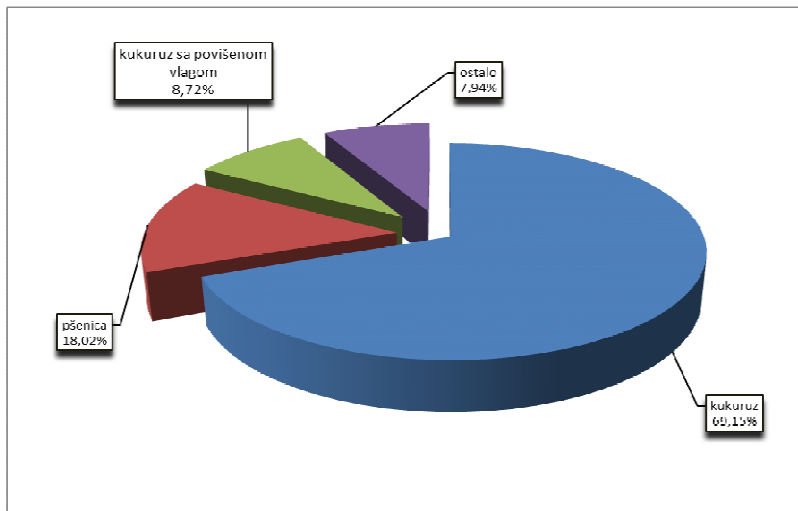
Na benzinskim stanicama NIS Petrola i GAZPROM-a počela je prodaja "gasnog ulja 0.1" koje poljoprivredni proizvođači kupuju sa popustom od tri dinara po litru. "Kao i prethodnih godina, kompanija je obezbedila blagovremeno i kontinuirano snabdevanje poljoprivrednika kako bi se radovi na poljima obavljali bez zastoja", saopšteno je iz NIS-a. Uslov za ostvarivanje popusta je aktivna NIS-ova kartica za poljoprivrednike čije je izdavanje besplatno uz zahtev koji može da se preuzme na benzinskim stanicama ili preko internet stranice NIS-a. Na svim benzinskim stanicama NIS Petrol-a i GAZPROM-a, već se prodaje evro dizel za poljoprivrednike sa popustom od pet dinara po litru.

Fond za razvoj poljoprivrede Vojvodine odobrio je 3,28 miliona evra za namenske kredite. Ovi krediti se mogu koristiti za nabavku novih sistema i opreme za navodnjavanje, traktora, podizanje višegodišnjih zasada vinove loze i opreme u vinogradarstvu, kao i za nabavku pčelinjih rojeva, košnica i opreme za pčelarstvo, navodi se u saopštenju Fonda za razvoj poljoprivrede Vojvodine. Na ovogodišnje konkurse, koji su otvoreni 16. februara i zatvoreni 15. marta, javilo se oko 500 aplikanata koji su tražili sredstva u visini od 4,43 miliona evra. Odobren je 351 kredit u iznosu od 3,28 miliona evra, rekao je direktor Fonda Jožef Sabo na potpisivanju ugovora sa korisnicima kredita.

Promet robe na produktnoj berzi u Novom Sadu od 7. do 11. aprila 2014. godine

Najvažnije iz protekle nedelje:

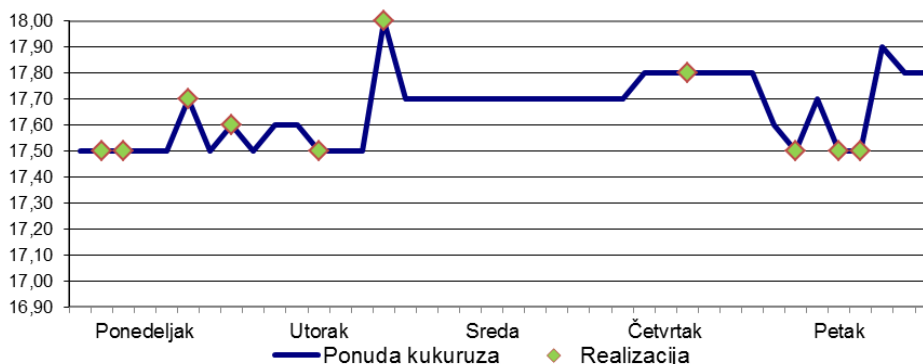
- Rast cene kukuruza
- Pad cene pšenice
- Dešavanja na svetskim berzama



Struktura prometa

Ni blagi pad prosečne cene pšenice, ni kratkotrajni skok cene kukuruza na novi ovosezonski rekord, nisu pokvarili opšti utisak koji daje za pravo konstataciji da je tržište primarnih poljoprivrednih proizvoda u Srbiji već drugu nedelju za redom, relativno stabilno. Setveni radovi se zahuktavaju, a to po pravilu sezonski dovodi do blagog pada prometa roba na agrarnom tržištu. Količinski obim prometa roba kojim se trgovalo tokom nedelje na "Produktnoj berzi" je iznosio 1.409,75 tona i to je za 42,06% manje od fizičkog obima prometa iz prethodne nedelje. Finansijska vrednost prometa je iznosila 29.595.800 dinara ili 39,70% manje nego u nedelji koja je prethodila ovom izveštajnom periodu.

Dvanaest zaključenih kupoprodajnih ugovora u trgovanju kukurzom posredstvom berze u Novom Sadu, statistički su definisali prosečnu nedeljnu cenu trgovanja ove robe koja je iznosila 19,31 din/kg (17,55 bez PDV), što je za tek 0,51% više od prosečne cene trgovanja prethodne nedelje. Kukuruzom se trgovalo u rasponu od 17,50 din/kg bez PDV pa do čak 18,00 din/kg, što je bila vrednost kukuruza u jednom zaključenom kupoprodajnom aranžmanu i što je ujedno i nova najviša ovosezonska cena. Nije nevažno napomenuti da se cena ove najtraženije robe na našem tržištu u drugoj polovini nedelje stabilizovala na nivou donje granice ovonedeljnog trgovanja od 17,50 din/kg bez PDV.

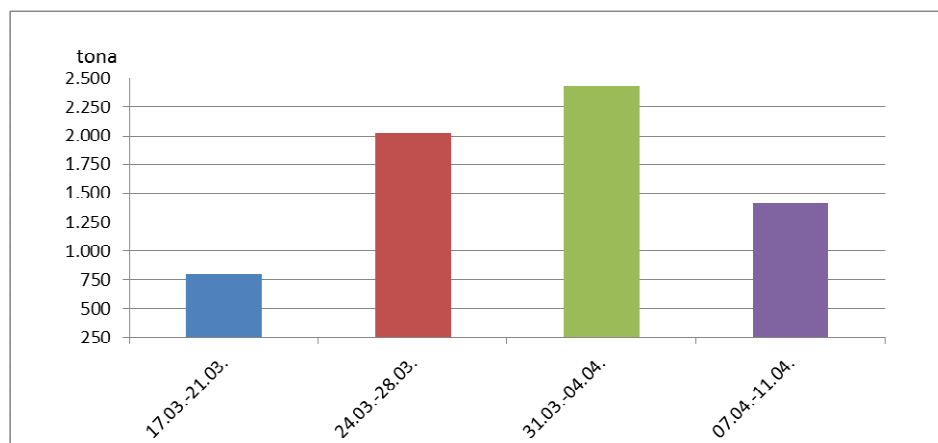


Objavljeni nedeljni ponderi cena nisu zvaničan podatak, usled činjenice da su obuhvaćeni podaci o trgovanju do trenutka štampanja informatora

Bez obzira što je sredinom nedelje cena pšenice roda 2013. dostigla svoj maksimum od 21,50 din/kg bez PDV, trgovanja sa početka nedelje po cenama 20,50 din/kg uticala su da prosečna cena hlebnog zrna bude na nivou od 22,92 din/kg (20,83 bez PDV), što je za 1,26% pad u odnosu na cenu koja je postignuta prethodne nedelje.

Kada se u aprilu mesecu trguje pšenicom novog roda, onda ta cena vrlo jasno indicira šta bi moglo da se očekuje od cene pšenice u vreme žetve. Trgovanje novom pšenicom već treću nedelju se stabilizovalo na nivou od 17,60 din/kg (16,00 bez PDV). Kada se zaračunaju troškovi angažovanog kapitala i očekivana zarada kupca ove robe na terminskom tržištu može se pretpostaviti i vrednost ove robe u vreme žetve. Procene su uvek nezahvalne, ali procene u ovom periodu imaju svoje jasno uporište u cenama trgovanja "na zeleno".

Od ostalih roba na berzi se trgovalo i mineralnim đubrivom UREA po prosečnoj ceni od 39,00 din/kg, kao i posle višegodišnjeg odsustvovanja sa berzanskog tržišta sojinom pogačem i to po ceni od 67,10 din/kg (61,00 bez PDV).



Količinski obim prometa u poslednje četiri nedelje

Pregled zaključenih i ponuđenih količina, kao i dijapazon zaključenih i ponuđenih cena poljoprivrednih proizvoda u posmatranom periodu, dati su u sledećoj tabeli:

ROBA	PONUĐENA KOLIČINA (t)	CENA PONUDE DIN/KG SA PDV-OM	ZAKLJUČENA KOLIČINA (t)	ZAKLJUČENA CENA DIN/KG SA PDV-OM	PROMENA U ODNOSU NA PRETHODNU NEDELJU
Kukuruz, rod 2013.	1.175	19,25-19,80	975	19,25-19,80	+0,51%
Kukuruz, vlaga do 15%	100	18,70	100	18,70	-
Kukuruz, vlaga do 16%	23	18,70	23	18,70	-
Pšenica, rod 2013.	150	22,55-23,65	150	22,55-23,65	-1,26%
Pšenica, rod 2013. HL 73kg	50	22,00	50	22,00	-
Pšenica, rod 2014.	50	17,60	50	17,60	0,00%
Min. đubrivo UREA	38,75	38,74-39,16	38,75	38,74-39,16	+1,87%
Sojina pogača	23	67,10	23	67,10	-
Sojina sačma 44%	100	74,16	-	-	-
Soja, rod 2013.	100	66,00	-	-	-

PRODEX

I pored činjenice da se ovonedeljni promet na "Produktnoj berzi", skoro prepolumio u odnosu na prethodnu nedelju, tržište kukuruza i pšenice bilo je, što se cenovnih dešavanja tiče, veoma živo.

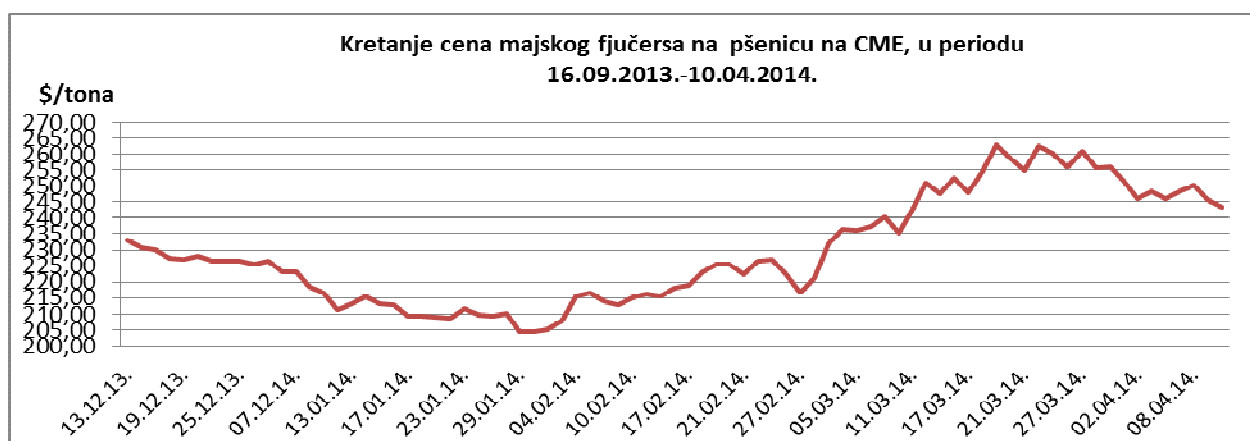
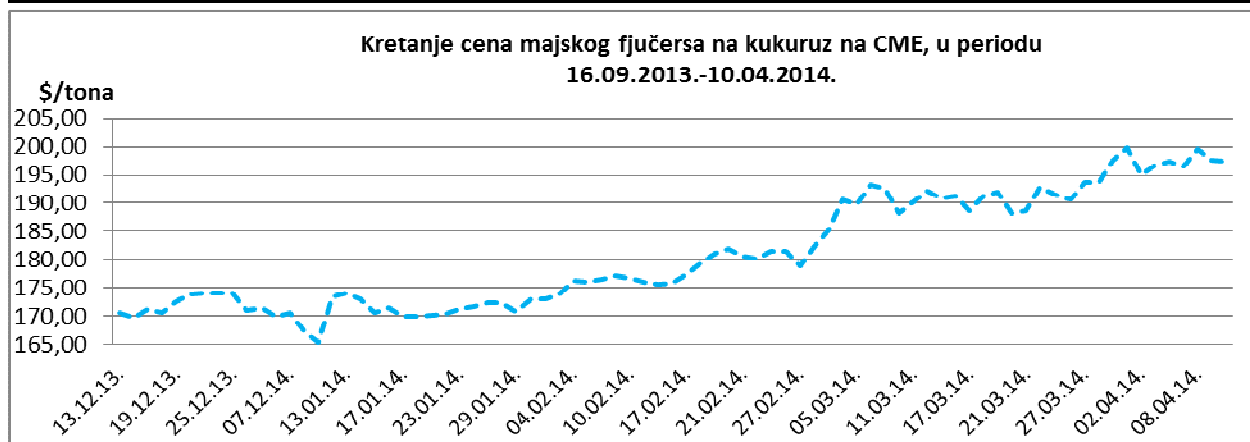
Cena pšenice već dosta dugo varira u širokom dijapazonu od 20,50 - 21,50 din/kg, bez PDV-a. Na današnji dan ona je na nivou svoje gornje granice oscilacije od 21,50 din/kg, bez PDV-a. Cena kukuruza, nakon prošlonedeljnog pada, u prvoj polovini nedelje beleži cenovni rast, od 17,50 do 17,80 din/kg, bez PDV-a, a u drugoj polovini nedelje pad na početni nivo od 17,50 din/kg, bez PDV-a, koliko se i danas plaća za jedan kilogram kukuruza. Ovome treba dodati i činjenicu da je u nedelji za nama, posmatrano iz perspektive pojedinačnih berzanskih transakcija, zabeležena i najviša cena kukuruza prošlogodišnjeg roda od 18,00 din/kg, bez PDV-a.

Ovakva dešavanja uslovlila su rast indeksne vrednosti PRODEX-a. Ovaj agregatni pokazatelj cena primarnih poljoprivrednih proizvoda, na današnji dan beleži vrednost od 222,28 indeksnih poena, što je za 1,14 indeksnih poena više nego prošlog petka.



Cene poljoprivrednih proizvoda u protekloj nedelji na vodećim robnim berzama, bile su sledeće:

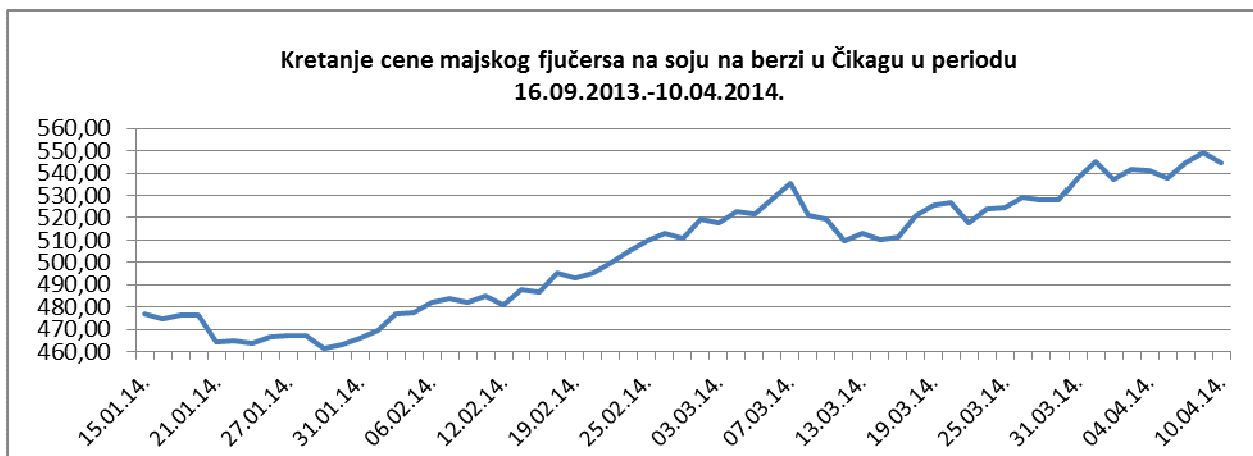
PREGLED DNEVNIH PROMENA CENA NA CME GROUP MART 2014.					
	ponedeljak	utorak	sreda	četvrtak	petak
Pšenica	246.04 \$/t	248.47 \$/t	250.23 \$/t	245.82 \$/t	243.32 \$/t
Kukuruz	197.47 \$/t	196.53 \$/t	199.60 \$/t	197.71 \$/t	197.32 \$/t



U prvoj polovini nedelj vrednsoti pšenice su imale uzlazni trend kretanja, a najviše na osnovu potencijalnog skoka setvene oblasti pod usevima ove žitarice u Argetnini kao i pogodnog vremena za. Razlog koji farmere navodi na povećanje površine je cena od \$205 po toni, naspram \$185 po toni u isto vreme prošle godine. U drugoj polovini nedelj došlo je do pada vrednosti, najviše na osnovu kiša u australiji koje povećavaju vlažnost zemljišta, a padavine u Ukrajini pomažu razvoju biljaka. Pto se tiče SAD-a, dosta je briga oko suše u regionu HRW pšenice, gde su nedavne kiše ipak zaobišle ključne proizvodne regione,a stanje u delovima ravnica pod usevima SRW pšenice je okarakterisano kao previše vlažno. Samo 35% useva je dobio ocenu dobar/odličan, dok je poređenja radi ovaj procenat krajem novembra meseca prošle godine bio na nivou od čak 62%.

Vrednosti kukuruza u nedelji za nama imale su uspone i padove, ali su cene na otvaranju početkom nedelje i na zatvaranju krajem nedelje bile na skoro identičnom nivou. Skokovi u toku nedelje su bili uzrok USDA-ovog izveštaja koji pokazuje pad domaćih zaliha u odnosu naprethodni mesec. Nedeljna izvozna prodaja od skoro 1.0 miliona tona, dovela je kumulativni izvoz na nivo od 41.3 miliona tona (15.5 miliona tona prošle godine). U odnosu na kraj prošle nedelje cena majskog fjučersa na kukuruz u Čikagu skočila je za 0.24%, dok je cena fjučersa na pšenicu u padu za 2,04%.

PREGLED DNEVNIH PROMENA CENA NA CME GROUP					
	ponedeljak	utorak	sreda	četvrtak	petak
Soja, zrno, mart 14	541.47 \$/t	538.01 \$/t	544.70 \$/t	549.40 \$/t	544.55 \$/t
Sojina sačma, mart 14	479.10 \$/t	474.30 \$/t	478.10 \$/t	482.10 \$/t	479.50 \$/t



Slična situacija kao kod kukuruza, što se tiče kretanja cena tokom nedelje, bila je i kod soje. Vrednsoti su tokom nedelje na osnovu pojačane farmerske prodaje, pada izvoznih premija u Južnoj Americi i nastavka priče o daljem otkazivanju kineske tražnje.

Vrednost fjučersa na soju u Čikagu je u odnosu na kraj prošle nedelje u porastu za 0,46%, dok je cena fjučersa na sojinu sačmu manja za 0,12%.

	PŠENICA	KUKURUZ
BUDIMPEŠTA	189.44 EUR/t (futures maj 14)	170.83 EUR/t (futures maj 14)
EURONEXT PARIZ	208.25 EUR/t (futures maj 14)	188.25 EUR/t (futures jun 14)

U odnosu na prethodnu nedelju u Budimpešti je došlo do rasta cene pšenice sa majskom isporukom za 0,40%, dok je kukuruz sa, takođe majskom isporukom skuplji za 0,98%. Cena pšenice sa majskom isporukom je u Parizu skočila je za 0,71%, dok je junski fjučers na kukuruz u Parizu poskupeo za 1,35%.