

**17.06.2014.**

**Vol.11, Broj 24.**

**Ministarstvo poljoprivrede,  
 šumarstva i vodoprivrede  
 Republike Srbije**

**Izveštaj pripremio : Institut  
 za primenu nauke u poljo-  
 privredi**











**Email:**  
 stips@minpolj.gov.rs

**telefon:**  
 011-3616-277

**24**

**www.stips.minpolj.gov.rs**

## **ŽIVA STOKA, ŽITARICE I STOČNA HRANA**

<b>Ponuda, tražnja i cene goveda u Srbiji</b>		<b>1</b>
<b>Nastavljen trend pada cene prasadi i jagnjadi</b>		<b>2</b>
<b>Pregled cena žive stoke na stočnim pijacama</b>		<b>3</b>
<b>Cene žive stoke u klanicama</b>		<b>4</b>
<b>Cene stoke u EU</b>		<b>5</b>
<b>Cene žive stoke na pijacama u Crnoj Gori</b>		<b>6</b>
<b>Cene jaja, pilećeg mesa i mlečnih proizvoda</b>		<b>7</b>
<b>Žitarice i stočna hraniva, Agroinfo vest</b>		<b>8</b>
<b>Nedeljni prikaz cena žitarica i stočne hrane</b>		<b>9</b>
<b>Promet robe na produktnoj berzi u Novom Sadu</b>		<b>10-13</b>

### ***Rast otkupne cene teladi i krava za klanje U klanicama šumadijskog regiona***

Rast otkupne cene teladi telesne mase do 160 kilograma i krava za klanje SM rase zabeležen je u klanicama na području šumadijskog regiona. Za razliku od njih po nižim su cenama protekle nedelje klaničari otkupljivali tovnu junad telesne mase preko 480 kilograma, pa je dominirao iznos od 200 din/kg.

U klanicama na području južno-bačkog regiona evidentiran je pad otkupne cene tovne junadi telesne mase preko 480 kilograma. Dominirao je iznos od 220 din/kg. Ista kategorija junadi mogla se pazariti na stočnoj pijaci u Novom Sadu, najčešće po ceni od 240 din/kg.

Prema izveštaju reportera STIPS-a iz Kraljeva na stočnoj pijaci u ovom gradu bila su skuplja telad telesne mase do 160 kilograma i krave za

klanje SM rase. Najčešća prodajna cena teladi bila je 400 din/kg, dok je dominantna cena krava za klanje bila 170 din/kg. U klanicama na području raškog regiona nije bilo promena u obimu otkupa i otkupnih cena goveda.

Klaničari sa područja braničevskog regiona su posle određenog perioda otkupljivali telad telesne mase do 160 kilograma HF rase, a otkupna cena bila je 350 din/kg. Cene tovne junadi i krava za klanje nisu se menjale. Na stočnoj pijaci u Požarevcu nije bilo značajnijih promena u odnosu na predhodnu sedmicu.

U klanicama na području srednje-banatskog regiona otkupljivana su jedino tovna junad telesne mase preko 480 kilograma, po dominantnoj ceni od 230 din/kg.

## ***Nastavljen trend pada cena prasadi na stočnim pijacama i u klanicama Srbije***

Na stočnoj pijaci u Smederevu zabeležen je pad cene prasadi, pa su se grla do 15 kilograma najčešće prodavala po ceni od 280 din/kg. Kod grla težine od 16 do 25 kilograma dominirao iznos od 270 din/kg. U klanicama podunavskog regiona bila je niža otkupna cena krmača za klanje, dominirao je iznos od 130 din/kg.

Niža otkupna cena prasadi telesne mase od 16 do 25 kilograma u klanicama na području braničevskog regiona. Na stočnoj pijaci u Požarevcu je takođe došlo do pada cene prasadi telesne mase od 16 do 25 kilograma.

Na pijaci žive stoke u Vranju zabeležen je pad cene prasadi težine do 15 kilograma na 280 din/kg i tovni svinja telesne mase od 80 do 120 kilograma na 190 din/kg.

Otkupna cena prasadi telesne mase od 16 do 25 kilograma bila je niža u klanicama na području južno-bačkog regiona. Ista kategorija prasadi bila je jeftinija i na stočnoj pijaci u Novom Sadu.

Na pijaci žive stoke u Kragujevcu bile su skuplje krmače za klanje i tovne svinje telesne mase od 80 do 120 kilograma. U klanicama šumadijskog regiona evidentiran je rast obe kategorije tovni svinja.

Prema izveštaju reportera STIPS-a iz Kraljeva na stočnoj pijaci u ovom gradu su bila jeftinija prasadi telesne mase od 16 do 25 kilograma. Za razliku od njih skuplje su bile tovne svinje telesne mase od 80 do 120 kilograma. U klanicama raškog regiona nije bilo promena u odnosu na predhodnu nedelju.

Na pijaci žive stoke u Nišu evidentiran je rast cene krmača za klanje u odnosu na predhodni period. Dominirao je iznos od 140 din/kg.

Na ostalim prodajnim i otkupnim mestima uključenim u projekat STIPS nije bilo značajnijih promena ponude, prodaje, otkupa i cena svih kategorija svinja u odnosu na predhodni period.

## ***Pad cene jagnjadi u Kraljevu, Novom Sadu i Zaječaru***

Na pijaci žive stoke u Kraljevu protekle je nedelje zabeležen pad cene jagnjadi i jaradi u odnosu na predhodnu sedmicu. Dominantna cena jagnjadi iznosila 200 din/kg, a jaradi 150 din/kg.

Reporter STIPS-a iz Zaječara zabeležio je pad cene jagnjadi na stočnoj pijaci u ovom gradu pošto je dominirao iznos od 260 din/kg.

Pad cene jagnjadi evidentiran je i na stočnoj pijaci u Novom Sadu i dominirao je iznos od 280 din/kg. Klaničari sa područja južno-banatskog regiona nisu otkupljivali jagnjad, jarad i ostale kategorije ovaca i koza.

Iako je ponuda jagnjadi na stočnoj pijaci u Nišu bila na prosečnom nivou cena je bila viša u odnosu na predhodni period. Dominirao je iznos od 300 din/kg. Slab otkup jagnjadi u klanicama nižkog regiona tokom druge sedmice juna. Dominirala je cena od 280 din/kg.

U klanicama na području podunavskog regiona došlo je do rasta otkupne cene jagnjadi na dominantnih 270 din/kg. Na stočnoj pijaci u Smederevu je najčešća prodajna cena jagnjadi iznosila 280 din/kg, dok su za jarad kupci trebali najčešće da odvoje 250 din/kg.



**Klanične cene žive stoke u Srbiji po okruzima za period 09. – 15.06.2014. godine**

Jedinica mere din/kg	Težina/ uzrast	Rasa	Grad Beograd	Braničevski	Pčinjski	Mačvanski	Nišavski	Pirotski	Podunavski	Raški	Zaječarski	Moravički	Šumadijski	Južno-bački	Južno-banatski	Severno-bački	Srednje-banatski	Sremski	Dominantna cena - Srbija	
Bikovi	>500kg	HF	230																	
Bikovi	>500kg	SM	245		240	225			210	250	240									240
Dviske	sve težine	sve rase								180			150							
Jagnjad	sve težine	sve rase		270		240	280		270	230			280							
Junad	350-480kg	sve rase			240	200					240									240
Junad	>480kg	sve rase		220				240			230		200	220	220					220
Krave za klanje	sve težine	SM	155	150		180		150	150	180	130	150	160							150
Krmače za klanje	>130kg	sve rase		130		150	140		130	150	140		140		150					
Ovca	sve težine	sve rase		120		145	150		140	110			100							
Prasad	16-25kg	sve rase		250		240	270		270	230	260		280	250	280					
Telad	80-160kg	HF		350									320							
Telad	80-160kg	SM				350		350	320	400	340	400	410							350
Tovljenici	80-120kg	sve rase	210	170	180	200	180		160	180	160	220	180	180	190	190	190			180
Tovljenici	>120kg	sve rase		120		160	160		150	160	160	200	170							160
Šilježad	sve težine	sve rase		220																

## COMMISSION EUROPEENNE

Direction générale de l'Agriculture

D2. Viandes bovine, porcine, ovine et aviculture

## CENE STOKE ZA KLANJE U EU

CENE NA TRŽIŠTU ZEMLJE ČLANICE

PRIX DE MARCHÉ - ETATS MEMBRES  
MARKET PRICES - MEMBER STATES

Datum

od : 02.06.14

do : 08.06.14

(EURO/100kg P/C/DW)	BE	BG	CZ	DK	DE	EE	GR	ES	FR	HR	IE	IT	CY	LV	LT	LU	HU	MT	NL	AT	PL	PT	RO	SI	SK	FI	SE	UK	
Junad 8-12 m U2				405.3								482.5				259.7						404.2							415.9
Junad 8-12 m U3				406.1								421.4				233.6													415.9
Junad 8-12 m R2			246.9	393.0								462.3		163.0							293.9	378.5		426.6	337.9			420.4	
Junad 8-12 m R3				395.7								396.9				279.0					285.8	389.5		231.6				424.8	
Junad 8-12 m O2				375.6				430.0				388.3		171.5							281.3	362.5		284.6	369.6			311.3	
Junad 8-12 m O3				378.4																	290.8	353.0		293.3				341.7	
Junad	246.9	381.0			430.0			430.0				461.4		170.7		259.1				286.8	381.8		285.0	410.1	230.2			367.1	
Junad U2	370.4	324.0	405.5	363.2	367.3	472.5	397.3	409.0	357.4	421.6					404.9				365.6	363.8	313.3	401.1	265.7	344.0	357.5	444.6	389.9	397.3	
Junad U3	342.5	333.0	402.1	361.6	373.3	450.0	393.9	388.0	368.7	407.4					380.8				343.0	365.0	302.4	395.3		343.8	419.7	439.3	370.6	399.0	
Junad R2	320.8	316.4	393.9	357.9	314.2	357.1	444.0	374.6	380.0	357.2	374.3				288.1				347.7	355.1	305.6	382.5	280.1	337.9	296.9	410.9	370.0	376.9	
Junad R3	298.6	320.0	397.3	355.9	365.2	433.6	372.1	370.0	348.8	385.1					225.8				351.2	359.0	305.1	380.9	272.8	339.8	334.9	396.1	348.9	382.8	
Junad O2	294.2	323.9	299.2	369.1	321.4	249.2	324.9	324.4	358.0	327.0	361.9	326.5	350.0	206.0	268.9	328.4	237.0		308.4	328.8	290.9	345.8	286.1	307.3	312.0	342.4	328.9	330.1	
Junad O3	280.2	299.5	374.9	326.2	228.1	339.0	397.1	349.7	322.0	350.9	339.7	350.0	203.0	270.0	326.8	298.8			319.7	333.6	294.0	350.5	283.5	319.0	317.1	358.0	328.1	341.9	
Bikovi R3	340.7	323.9	313.5	376.9	349.6	258.0	358.5	437.0	375.9	375.5	358.9	400.5	350.0	207.2	272.9	387.0	239.0		335.9	358.5	297.9	378.3	284.6	334.9	310.4	357.9	352.2	364.6	
Bikovi	311.6	289.7	318.6		309.3				285.0	345.1					282.8	365.1			339.3	304.6	304.6	342.9	311.2	333.4	402.2			371.8	
Goveda U2	311.6	289.7	318.6		309.3				285.0	345.1					282.8	365.1			339.3	304.6	304.6	342.9	311.2	333.4	402.2			371.8	
Goveda U3	298.5				378.8							376.8								376.8								421.5	
Goveda U4					380.7				430.0			381.7								381.7								430.1	
Goveda R3					384.6							365.2								365.2								421.3	
Goveda R4					374.9				392.0			363.4								363.4								430.5	
Goveda O3					374.7				380.0			361.1								361.1								422.6	
Goveda O4					316.2	312.2			342.0			326.0								326.0								357.3	
Goveda					357.8				336.0																			364.7	
Krave R2	298.5	316.2	334.0		368.3				366.1											367.6								365.7	
Krave R3	312.4				397.0				397.0											276.5								317.0	
Krave R4	303.9	262.3	320.8	324.4	319.1	261.3	404.0	229.0	264.2					214.6	246.8	365.4	254.7		341.8	302.8	273.3	248.0	284.7	248.8	263.5	331.8	387.9	325.4	
Krave O2	255.0	320.6	326.0	326.0	321.0	272.5	383.0	223.4	297.9					207.3	248.3	373.5			320.4	296.4	282.4	235.6	247.0	271.5	265.0	257.1	357.8	327.1	
Krave O3	281.3	230.5	276.3	295.7	191.5	284.1	213.4	229.0	350.0	221.3	257.6			160.9	235.9	325.0	201.0		278.3	272.5	255.3	222.1	251.8	222.9	175.5	251.7	313.0	295.6	
Krave O4	273.4	233.5	297.2	304.5	213.5	292.6	210.7	237.6	342.0	157.6	282.3			192.0	241.9	307.8	207.2		293.1	276.8	263.2	219.8	243.6	236.4	190.2	247.2	322.1	304.9	
Krave P2	266.1	234.8	240.7	305.9	312.1	212.0	293.4		250.2	329.0	283.2			204.8	234.7				192.4	304.5	296.3	268.1	224.9	243.1	251.6	213.1	230.8	319.6	307.6
Krave P3	228.8	274.1	195.9	241.6	234.1	193.7	250.5	207.5	199.2	284.0	162.3	224.6	183.0	174.7	213.4				144.2	222.8	241.5	224.3	205.2	243.7	212.4	142.9	229.9	249.1	246.9
Krave	219.2	234.8	177.9	276.0	246.1	200.5	280.9	195.0	208.7	309.0	250.5	183.0	183.0	183.0	183.0	183.0	183.4		162.2	224.7	264.8	250.8	239.9	195.5	239.2	221.1	157.9	234.9	289.0
Junice U2	270.3	263.2	226.2	274.9	293.6	199.4	289.3	209.0	238.0	348.5	209.6	248.1	183.0	179.8	229.3	316.4	183.4		226.1	283.1	280.6	256.2	213.7	246.1	234.3	173.8	234.6	302.0	295.8
Junice U3	418.0				382.0	381.3	398.8		431.0	494.0	390.0	472.1								370.4	311.8	400.0						408.7	424.6
Junice R2	395.5				250.7	393.1	376.3		405.4		419.3	409.4	461.3							363.5	312.7	398.8						412.3	424.5
Junice R3	349.5				269.1	344.0	375.2		376.6	424.6	398.1	406.0	393.1	433.9						351.9	308.0	386.9	248.6	309.8	246.1	385.6	421.1	395.2	
Junice R4	342.0				265.0	371.6	372.0	319.3	387.5	426.4	412.9	410.7	410.5						334.3	293.7	354.3	306.5	378.8					378.5	409.2
Junice O2	271.7	351.1	365.9		384.4				400.8	391.0	415.7	343.0								343.6	311.8							332.9	380.9
Junice O3	248.8	308.8	298.1	231.4	342.0	407.1	355.3	361.0	359.8	323.3				178.2	229.4				235.7	286.8	286.2	356.6	265.9	261.7	220.8	298.9	303.7	365.0	
Junice O4	253.9	325.1	308.0	220.2	365.0	369.0	367.4	355.0	293.2	249.0	199.2	248.7	298.2	201.6					267.6	315.6	293.6	353.6	268.5	289.1	232.2	296.5	341.0	386.9	
Junice	308.9	344.0	221.3	366.7					398.0	348.0			249.0	217.6	245.3				287.7	311.1	295.0		256.9	296.3			287.5	359.3	398.6
Prosečne cene sve kategorije	383.4	258.9	344.5	352.1	229.5	378.2	398.9	409.3	429.0	401.8	450.5	249.0	189.8	247.3	396.6	217.2	334.3	269.9	348.9	297.3	375.1	265.5	308.1	231.9	304.9			359.8	404.5

Izvor : EU Komisija

**Cene žive stoke – stočne pijace u Crnoj Gori  
za period od 05. - 11.06.2014.godine**

Naziv životinje	Težina/uzrast	Rasa	Jedinica mere	Dominantne cene (u €)						Prosek CG
				Bar	Berane	Bjelo Polje	Nikšić	P ljevija	Podgorica	
Telad	80-160 kg	SM	kg.	~	2.7	3.1	~	~	~	2.9
Telad	80-160 kg	ostale	kg.	3.1	2.6	2.7	3	~	3.2	2.9
Junad	do 300 kg	SM	kg.	~	~	~	2.25	~	2.2	2.2
Junad	preko 300 kg	ostale	kg.	2.4	1.7	~	2	~	~	2
Krave za klanje		SM	kg.	~	1.3	1.2	~	~	~	1.25
Krave za klanje		ostale	kg.	1.25	1.2	1.1	1.1	~	0.9	1.1
Prasad		sve rase	kg.	3.5	3.2	3	3.3	~	3.5	3.3
Jagnjad		sve rase	kg.	3	2.4	2.8	2.75	~	2.5	2.7
Jarad		sve rase	kg.	3.5	3	3	~	~	2.5	3
Priplodne ovce		sve rase	grlo	~	150	150	~	~	115	138
Priplodne koze		sve rase	grlo	~	100	100	~	~	110	103
Priplodne junice		HF	grlo	~	~	~	1350	~	~	1350
Priplodne junice		Smeđa	grlo	~	~	~	~	~	700	700
Priplodne krave		HF	grlo	~	~	~	1500	~	1300	1400
Priplodne krave		Melez	grlo	~	800	750	900	~	1050	875.0

1 Euro = 115,44 RSD

Izvor: AMIS

**Cene jaja, pilećeg mesa i mlečnih proizvoda - zelene pijace  
u Srbiji za period 09.- 15.06.2014. godine**

Naziv proizvoda	Jedinica mere	CENTRALNA SRBIJA										VOJVODINA						Dominantna cena - Srbija			
		Beograd Kalenić	Beograd Skadrlita	Čačak	Kragujevac	Kraljevo	Loznica	Niš	Pirot	Požarevac	Smederevo	Vranje	Zaječar	Kikinda	Novi Sad	Pančevo	Sombor		S.Mitrovica	Subotica	Zrenjanin
Jaja (A)	komad	12	12	12	13	7	10	11	12	11	10	9	12	12	11	11	11	11	11	11	12
Jaja (B)	komad	11	11	10	12	8	9	10	11	9	9	10	11	11	10	10	10	10	10	10	
Jaja (C)	komad	10	10	8	11	10	8	9	10	8	8	11	10	10	9	10	9	9	9	9	
Jaja (S)	komad	13	13	13	10	11	12	12	13	12	11	12	13	13	12	12	12	12	12	12	
Piletina (sve rase)	kg	280	320	370	270				250	280	280				280	300	300	280	300		
Beli sir (masni)	kg	400	400	500	300		350	600	350	330	300	440			500	450	400	400	550		
Beli sir (polumasni)	kg	300	300	350	250	300	300	300	300	250	280				350	300	400	400	400		
Kajmak	kg	800	800	600	570	600	500	750	800	700					700	850	900	900	900		



## Žitarice i stočna hrana

U maloprodajnim objektima na području Kikinde protekle nedelje je zabeležen rast cene stočnog brašna na 26 din/kg. Suncokretova sačma takođe je bila skuplja u odnosu na predhodni period i dominirao je iznos od 42 din/kg. U silosima na području Kikinde evidentiran je rast cene pšenice u rinfuzu na 21 din/kg.

Prema izveštaju reportera STIPS-a iz Kragujevca protekle nedelje su u maloprodajnim objektima na području ovog grada bili skuplji lucerkino brašno i sojina sačma.

Na gazdinstvima u okolini Niša zabeležen je pad cene lucerkinog sena u balama i pšenice upakovane u džakove

najčešće od 50 kilograma. U maloprodajnim objektima na području ovog grada bila je jeftinija sojina sačma i dominirao je iznos od 85 din/kg. Na pijaci su bili jeftiniji kukuruz, okrunjen prirodno sušen i pšenica upakovani u džakove najčešće od 50 kilograma u odnosu na predhodnu nedelju.

Pad cene sojine sačme na 82 din/kg zabeležen je u maloprodajnim objektima na području Smedereva tokom druge nedelje juna.

U silosima na području Novog Sada evidentiran je pad cene kukuruza, okrunjenog prirodno sušenog pa je dominirao iznos od 17 din/kg.

## Agroinfo vest

Poljoprivrednici okupljeni u Udruženju Klub 100P plus, ali i u drugim vojvođanskim pao-rskim organizacijama, traže hitan sastanak sa ministarkom poljoprivrede Snežanom Bogosavljević Bošković zbog regresiranja mineralnog đubriva, na koje pravo imaju samo oni koji imaju fiskalni račun za veštak. Klub 100P plus pita zašto se odustalo od najavljene izmene pravilnika koja bi omogućila da svi registrovani poljoprivredni proizvođači dobiju tu vrstu podsticaja, a ne samo retki koji su đubrivo kupili za keš i dobili fiskalni isečak. Mali broj poljoprivrednika poseduje fi-skalni račun jer je mineralno đubrivo uglavnom nabavljeno preko organizatora proizvodnje ugovornim odnosom.

Izvor: Dnevnik

Uoči početka žetve, na severu Banata preduzimaju se sve mere kako bi u jeku velikog i značajnog posla rizik od vatrene stihije bio sveden na minimum. U kikindskoj opštini formiran je opštinski Štab za zaštitu od požara, a pored Odeljenja za vanredne situacije i Vatrogasno-spasilačke jedinice, biće angažovani sami poljoprivrednici, zaposleni u seoskim mesnim zajednicama, dobrovoljna vatrogasna društva, poljočuvarska služba. Nakon žetve, i samo skladištenje žitarica mora biti sprovedeno u skladu sa propisima u toj oblasti. Samo tokom prošle godine, od preko 250 požara na otvorenom na teritoriji Severnobanatskog okruga, više od pola dogodilo se na teritoriji opštine Kikinda.

Izvor: RTV



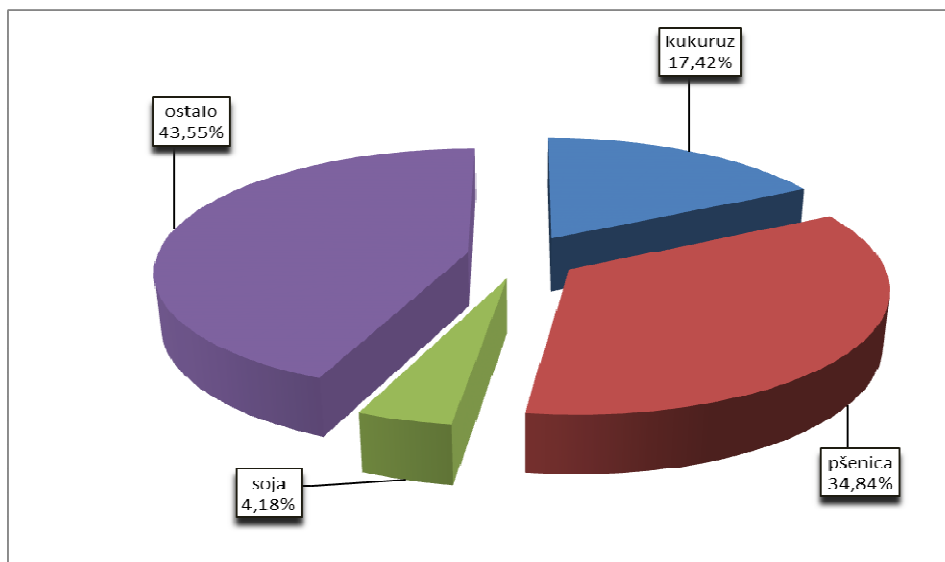
**Cene žitarica i stočne hrane u Srbiji za period 09. – 15.06.2014. godine**

Proizvod	Jed.Mere	Mesto prodaje	Centralna Srbija													Vojvodina					
			Beograd Obrenovac	Čačak	Kragujevac	Kraljevo	Loznica	Niš	Piroć Pozarevac	Smederevo	Vranje	Zaječar	Novi Sad	Pančevo	Sombor	S.Mitrovica	Subotica	Zrenjanin			
Kukuruz (okrumljen, prirodno sušen)	džak 50kg	Gazdinstvo	18	20																	
Lucerka (seno u balama)	bala 12-25kg	Gazdinstvo		17	16	20	15														
Pšenica	džak 50kg	Gazdinstvo		25	18																
Stočni ječam	džak 50kg	Gazdinstvo		25																	
Kukuruz (okrumljen, prirodno sušen)	džak 50kg	Maloprodaja		24	25	22															
Lucerkino brašno (min 15% proteina)	džak 25kg	Maloprodaja	50	52	43	20															
Pšenica	džak 50kg	Maloprodaja					20														
Sojina sačma (44% proteina)	džak 33kg	Maloprodaja	86	78	82	78	80	85	93	90	82							90			
Stočno brašno	džak 33kg	Maloprodaja						20	21	25								26			
Suncokretova sačma (33% proteina)	džak 33kg	Maloprodaja	38	45	42	36	43	45	52	50								42			
Kukuruz (okrumljen, prirodno sušen)	džak 50kg	Pijaca	24	24.5	24	22															
Kukuruz (okrumljen, veštački sušen)	džak 50kg	Pijaca							20												
Lucerka (seno u balama)	bala 12-25kg	Pijaca					19	18	15	18											
Pšenica	džak 50kg	Pijaca	26	28	25	20				26											
Stočni ječam	džak 50kg	Pijaca	26	26	25																
Stočno brašno	džak 33kg	Pijaca					16														
Kukuruz (okrumljen, veštački sušen)	rinfuz	Silos																17			
Pšenica	rinfuz	Silos	25.9															21			
Sojino zrno	džak 50kg	Silos																65			
Stočno brašno	džak 33kg	Silos		15																	

## Promet robe na produktnoj berzi u Novom Sadu od 09. do 13. juna 2014. godine

### Najvažnije iz protekle nedelje:

- Pad cene kukuruza
- Pad cene pšenice
- Dešavanja na svetskim berzama



Struktura prometa

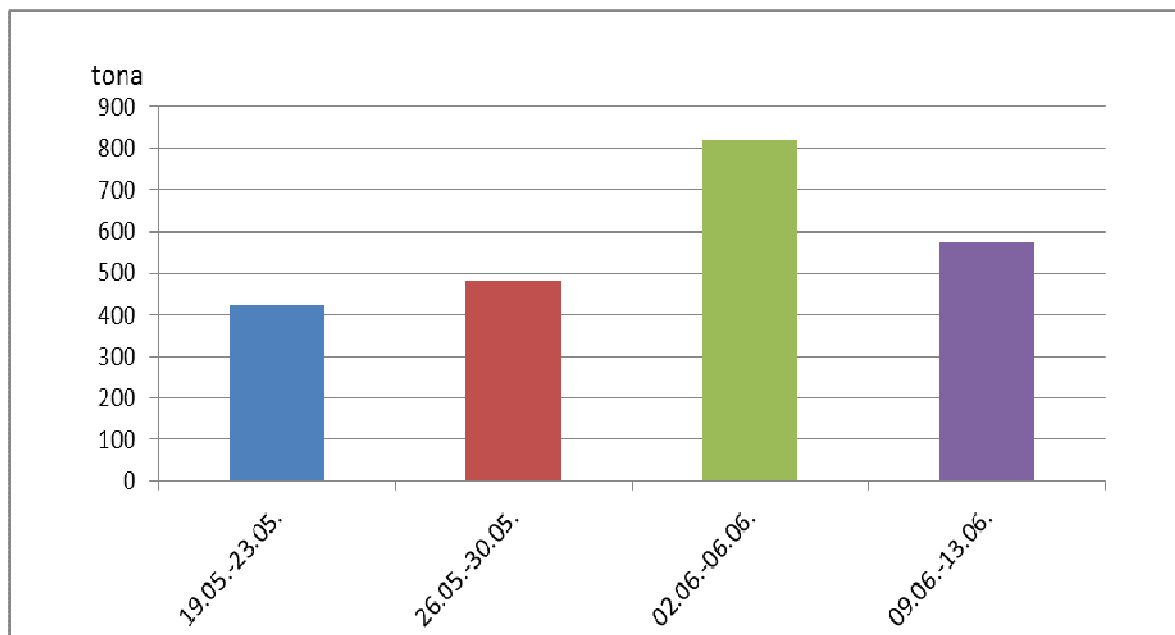
Za samo desetak dana dijametralno se promenulo raspoloženje igrača na berzanskom tržištu. Za razliku od prethodnog perioda, sada je ponuda aktivnija, a tražnja pasivna. Razlog je jednostavan : cene su u padu, pa kupci čekajući dalji pad ne žure sa kupovinom, dok prodavci u strahu od još nižih cena žele što pre da prodaju svoju robu. Posledica ovakvih dešavanja je mali promet koji je u protekloj nedelji iznosio svega 574 tone što je za 29,83% manji promet nego prethodne nedelje, dok je finansijska vrednost prometa iznosila 16.771.200 dinara ili 13,69% manje u odnosu na upoređujući podatak iz prethodne nedelje.

Koliko je nerealna cena pšenice bila pre dve nedelje kada je u jednom trenutku iznosila 24,12 din/kg bez PDV, najbolje govori podatak da je trenutno aktuelna cena ove robe, što je ujedno i cena na zatvaranju nedeljnog berzanskog trgovanja za čak 11% manja. Naime, poslednja zaključena cena u nedelji za nama je iznosila 21,50 din/kg bez PDV. Koliko god prodavcima ovakav scenario tržišnih dešavanja ne odgovara, mora se ipak konstatovati da se ovo tržište vraća u realne okvire. Prosečna cena pšenice je iznosila 24,28 din/kg ( 22,08 bez PDV) i za 3,10% je manje u odnosu na prosečnu cenu iz prethodnog nedeljnog perioda.

Kukuruz svojim tronedeljnim padom polako ulazi u zonu isplativosti izvozne kalkulacije. Protekle nedelje kukuruz se prodavao po prosečnoj ceni od 18,59 din/kg ( 16,90 bez PDV). Ovo je za 1,17% niža cena nego u prethodnoj nedelji. U svrhu daljih tržišnih očekivanja, napomenimo i ovoga puta da su cene žitarica na svetskim berzama i dalje u padu.

Tržište sektora soja kompleksa odudara od opšte klime na tržištu žitarica. Cena soje od 66,55 din/kg ( 60,50 bez PDV) koja je realizovana protekle nedelje, na potpuno je istom nivou kao i prethodne nedelje. Interesantan podatak sa ovog tržišta jeste činjenica da je cena soje pre tačno godinu dana bila na apsolutno istom nivou od 60,50 din/kg bez PDV, kao i danas. Sojina sačma sa 44% proteina je prodavana po ceni od 73,80 din/kg ( 61,50 bez PDV), što je za 1,99% rast u odnosu na cenu iz prethodne nedelje. Da će soja biti tražena roba i naredne ekonomske godine upućuje podatak da je već početkom juna trgovano sojom novog roda sa isporukom u septembru i to po ceni od 39,60 din/kg ( 36,00 bez PDV).

Objavljeni nedeljni ponderi cena nisu zvaničan podatak, usled činjenice da su obuhvaćeni podaci o trgovanju do trenutka štampanja informatora.



Količinski obim prometa u poslednje četiri nedelje

**Pregled zaključenih i ponuđenih količina, kao i dijapazon zaključenih i ponuđenih cena poljoprivrednih proizvoda u posmatranom periodu, dati su u sledećoj tabeli:**

ROBA	PONUĐENA KOLIČINA (t)	CENA PONUDE DIN/KG SA PDV-OM	ZAKLJUČENA KOLIČINA (t)	ZAKLJUČENA CENA DIN/KG SA PDV-OM	PROMENA U ODNOSU NA PRETHODNU NEDELJU
Kukuruz, rod 2013.	100	18,26-18,70	100	18,26-18,70	-1,17%
Kukuruz vlaga do 14,5%	150	18.48-18.70	100	18,48	-
Pšenica, rod 2013.	23,43-25,08	332	23,43-25,08	200	-3,09%
Soja, rod 2013.	66,55	24	66,55	24	-
Sojina sačma min. 44%	73,80	25	73,80	25	+1,99%
Suncokretova sačma min. 33%	32,22	25	32,22	25	-5,79%
Soja rod 2014. (na zeleno)	39,60	100	39,60	100	-

## PRODEX

Nakon prošlonedeljnih nagoveštaja o mogućem intenziviranju robno-berzanskog trgovanja na "Produktnoj berzi", realnost je ipak pokazala da značajnijih pomaka kada je u pitanju obim nedeljnog prometa nema, s obzirom da je ovonedeljni promet upola manji od prošlonedeljnog.

Trgovalo se pšenicom, kukuruzom, sojom i sojinom sačmom i to u rasponu količina po pojedinačnom ugovoru od 25 do 100 tona. Cenovno posmatrano iz vizure proizvoda koji čine vrednosnu korpu PRODEX-a, cena zrna soje se nije menjala, kao ni cena kukuruza. Doduše cena kukuruza je početkom nedelje "otišla" na dole do nivoa od 16,60 din/kg, bez PDV-a, ali se krajem nedelje vratila na svoj prošlonedeljni nivo od oko 17,00 din/kg, bez PDV-a.

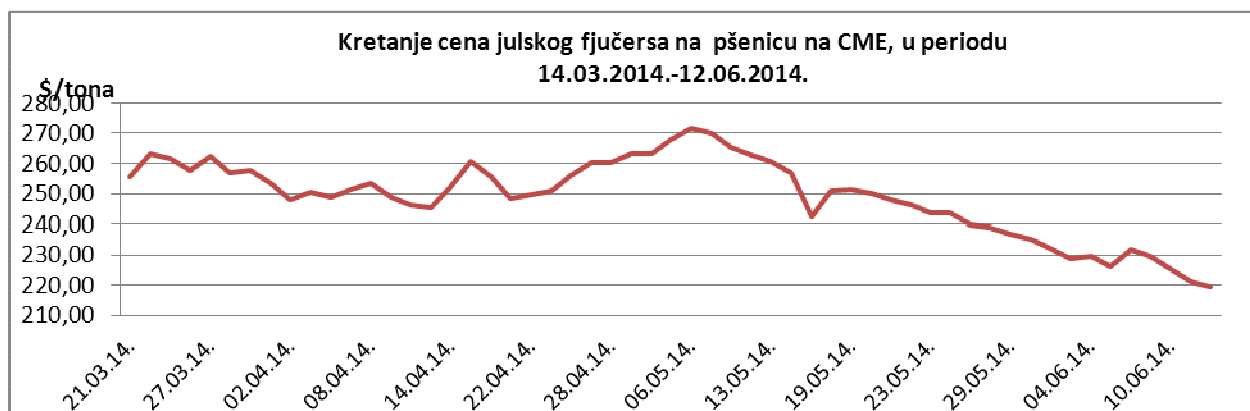
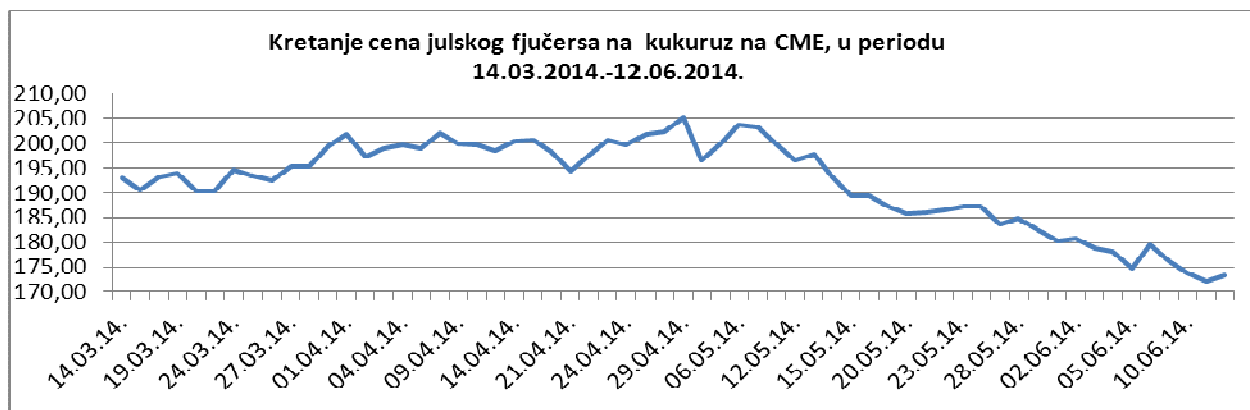
Najznačajnije cenovne promene je, tokom nedelje za nama pretrpelo tržište pšenice. Cena hlebnog žita je pojeftinila za čitavih 1,10 din/kg, u odnosu na kraj prethodne nedelje, što znači da se danas za kilogram pšenice plaća 21,50 din/kg, bez PDV-a.

I upravo je ovaj cenovni pad pšenice, prouzrokovao pad indeksne vrednosti PRODEX-a, za čitavih 2,43 indeksnih poena, u odnosu na prošli petak, beležeći na današnji dan vrednost od 221,86 indeksnih poena.



Cene poljoprivrednih proizvoda u protekloj nedelji na vodećim robnim berzama, bile su sledeće:

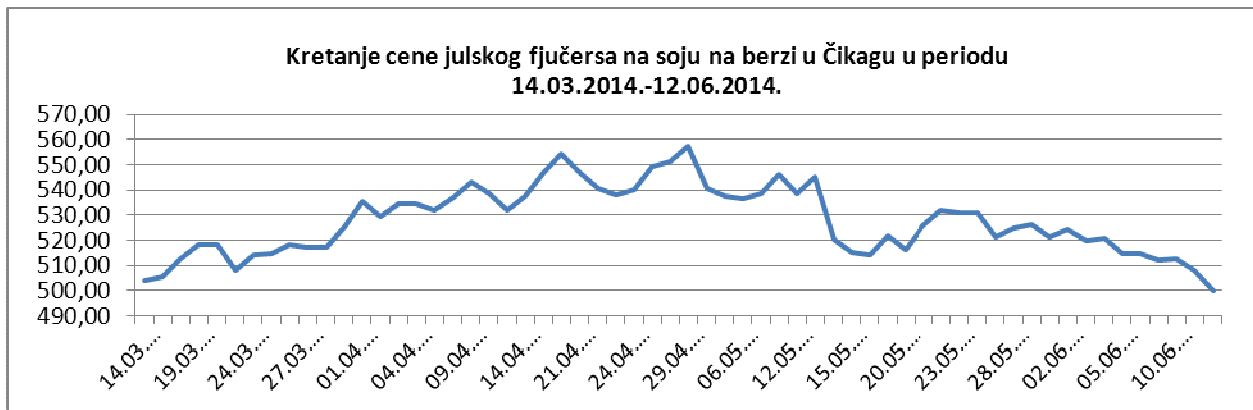
PREGLED DNEVNIH PROMENA CENA NA CME GROUP JUN 2014.					
	ponedeljak	utorak	sreda	četvrtak	petak
Pšenica	227.15 \$/t	225.02 \$/t	220.91 \$/t	216.50 \$/t	215.03 \$/t
Kukuruz	180.70 \$/t	177.55 \$/t	175.39 \$/t	173.62 \$/t	174.80 \$/t



Generalno dobra perspektiva za žetvu severne hemisfere nastavila je da utiče na svetska tržišta pšenice. Žetva ozime pšenice, zvanično je procenjena na 9%, sa završenom jednom trećinom u Teksasu i Oklahomi, gde su u početku prijavljeni lošiji usevi. Usevi su ocenjeni sa 71% dobar/odličan (62% prošle godine). Dodatan pritisak na pad cena pšenice na berzi u Čikagu izvršile su relativno visoke cene američke u odnosu na konkurenciju. Prema aktuelnim podacima američkog Ministarstva poljoprivrede zasejano je 95% od ukupno planiranih površina za setvu kukuruza, vlage u zemljištu je dovoljno, a oboje je delom uticalo na trgovce da postepeno izlaze iz dugih pozicija.

U odnosu na kraj prošle nedelje cena julsog fjučersa na kukuruz u Čikagu pala je za 1.11%, dok je cena fjučersa na pšenicu pala za 3,37%.

PREGLED DNEVNIH PROMENA CENA NA CME GROUP					
	ponedeljak	utorak	sreda	četvrtak	petak
<b>Soja, zrno, maj 14</b>	535.37 \$/t	535.37 \$/t	537.35 \$/t	531.10 \$/t	520.01 \$/t
<b>Sojina sačma, maj 14</b>	487.60 \$/t	482.52 \$/t	484.50 \$/t	482.30 \$/t	469.20 \$/t



Više nego dobro stanje roda žitarica, kao i izgledi za veliki rod pšenice, ali i uljarica i kukuruza, u poslednje dve nedelje uticali su na pad cena soje na berzama. U najvećem delu regiona uzgoja soje i kukuruza u SAD-u, palo je dovoljno kiše i stvorilo idealne uslove za razvoj roda, a povećalo očekivanja o rekordnom rodu. Stanje useva američkog kukuruza i soje trenutno je najbolje u poslednjih nekoliko godina u ovo doba godine, mada je prerano donositi definitivne zaključke na samom početku sezone.

Vrednost fjučersa na soju u Čikagu je u odnosu na kraj prošle nedelje u padu za 3.10%, dok je cena fjučersa na sojinu sačmu manja za 4,36%.

	PŠENICA	KUKURUZ
<b>BUDIMPEŠTA</b>	<b>150.83 EUR/t (futures avg 14)</b>	<b>158.84 EUR/t (futures jul 14)</b>
<b>EURONEXT PARIZ</b>	<b>187.75 EUR/t (futures nov 14)</b>	<b>176.25 EUR/t (futures avg 14)</b>

U odnosu na prethodnu nedelju u Budimpešti je došlo do pada cene pšenice sa novim avgustovskim fjučersom za 1.02%, dok je kukuruz sa, takođe novim, ali julskim fjučersom jeftiniji za 1,43%. Cena pšenice sa majskom isporukom je u Parizu pala je za 1.96%, dok je novi avgustovski fjučers na kukuruz u Parizu ostao na nivou od 0.84%.