

24.06.2014.

Vol.11, Broj 25.

**Ministarstvo poljoprivrede,
 šumarstva i vodoprivrede
 Republike Srbije**

**Izveštaj pripremio : Institut
 za primenu nauke u poljo-
 privredi**











Email:
 stips@minpolj.gov.rs

telefon:
 011-3616-277

25

www.stips.minpolj.gov.rs

ŽIVA STOKA, ŽITARICE I STOČNA HRANA

Ponuda, tražnja i cene goveda u Srbiji		1
Pad cene prasadi i jagnjadi na pijacama u Srbiji		2
Pregled cena žive stoke na stočnim pijacama		3
Cene žive stoke u klanicama		4
Cene stoke u EU		5
Cene žive stoke na pijacama u Crnoj Gori		6
Cene jaja, pilećeg mesa i mlečnih proizvoda		7
Žitarice i stočna hraniva, Agroinfo vest		8
Nedeljni prikaz cena žitarica i stočne hrane		9
Promet robe na produktnoj berzi u Novom Sadu		10-13

Niža otkupna cena teladi u klanicama na području podunavskog regiona

Niža otkupna cena teladi SM rase telesne mase do 160 kilograma zabeležena je u trećoj nedelji juna u klanicama podunavskog regiona. Izostala prodaja goveda na stočnoj pijaci u Smederevu.

U klanicama na području podrinjski-mačvanskog regiona zabeležen je rast otkupne cene SM rase telesne mase do 160 kilograma. Otkupna cena krava za klanje bila niža u odnosu na prethodni period. Najčešća otkupna cena utovnljenih bikova SM rase, telesne mase preko 500 kilograma iznosila je protekle nedelje 225 din/kg.

Na stočnoj pijaci u Kragujevcu došlo je do pada cene priplodnih junica u odnosu na predhodni period pošto je dominirao iznos od 120.000 dinara po grlu. Klaničari sa područja šumadijskog regiona po nižim su cenama otkupljivali telad telesne mase do 160 kilograma i krave za klanje SM rase. Za razliku od

njih po višim su cenama protekle nedelje otkupljivali tovnu junad telesne mase preko 480 kilograma.

U klanicama južno-banatskog regiona evidentiran je rast otkupne cene tonve junadi telesne mase preko 480 kilograma pa je dominirao iznos od 230 din/kg. Na pijaci u Pančevu izostala je prodaja goveda.

Najčešća prodajna cena tovne junadi telesne mase preko 480 kilograma bila je 240 din/kg na pijaci žive stoke u Novom Sadu. Kuriozitet je da je to bila jedina kategorija goveda koja se mogla pazariti protekle sedmice na ovoj pijaci. Klaničari sa područja južne bačke otkupljivali su tovnu junad po ceni od 220 din/kg.

Na stočnim pijacama u Nišu i Pirotu nije bilo značajnijih promena u pogledu cena goveda, a u klanicama na ovom području situacija nepromenjena u pogledu otkupnih cena teladi junadi i ostalih kategorija goveda.

Prasad jeftinija u Kragujevcu, Čačku, Pančevu, Loznici, Nišu, Somboru i Smederevu

Na stočnoj pijaci u Kragujevcu niža je bila cena obe kategorije prasadi. Kod grla do 15 kilograma dominirao je iznos od 270 din/kg, a kod grla od 16 do 25 kilograma 260 din/kg. U klanicama šumadijskog regiona niže su bile otkupne cene prasadi telesne mase od 16 do 25 kilograma i tovnih svinja telesne mase preko 120 kilograma. Za razliku od njih viša je bila otkupna cena krmača za klanje i dominirao je iznos od 150 din/kg.

U Čačku su na pijaci žive stoke protekle nedelje takođe bila jeftinija prasad u odnosu na predhodni period. U zavisnosti od telesne mase prodaja se odvijala po ceni od 220 do 230 din/kg. Klaničari sa ovog područja otkupljivali su samo toвне svinje, a otkupne cene se nisu menjale u odnosu na predhodni period.

Prasad telesne mase od 16 do 25 kilograma bila su protekle nedelje jeftinija i u Pančevu pa je na pijaci dominirao iznos od 280 din/kg. Klaničari sa područja južno-banatskog regiona protekle su nedelje za prasad iste telesne mase najčešće plaćali 250 din/kg.

Pad cene prasadi i tovnih svinja zabeležen je na pijaci žive stoke u Loznici.

Kod prasadi telesne mase od 16 do 25 kilograma dominirao je iznos od 230 din/kg, a kod tovnih svinja telesne mase preko 120 kilograma dominirao je iznos od 150 din/kg. U klanicama mačvansko-podrinjskog regiona bila je niža otkupna cena tovnih svinja telesne mase od 80 do 120 kilograma.

Klaničari sa područja niškog regiona takođe su snizili otkupne cene prasadi telesne mase od 16 do 25 kilograma. Bile su niže otkupne cene obe kategorije tovnih svinja.

Na stočnoj pijaci u Novom Sadu niža je bila prodajna cena tovnih svinja kako grla telesne mase od 80 do 120 kilograma tako i grla preko 120 kilograma.

Niža je bila cena prasadi telesne mase od 16 do 25 kilograma na pijaci u Somboru. Za razliku od njih blagi rast cena evidentiran je kod tovnih svinja kako grla od 80 do 120 kilograma tako i grla težine preko 120 kilograma.

U klanicama na području podunavskog regiona evidentiran je pad cene prasadi težine od 16 do 25 kilograma i tovnih svinja težine preko 120 kilograma. Na stočnoj pijaci u Smederevu bile su niže dominantne cene obe kategorije prasadi.

Pad cene jagnjadi u Čačku, Pančevu i Smederevu

Pad cene jagnjadi i ovaca u odnosu na predhodnu nedelje u evidentiran je na pijaci žive stoke u Čačku.

Jagnjad su prtotekle nedelje bila jeftinija i na pijaci žive stoke u Pančevu. Dominirao je iznos od 280 din/kg.

Na stočnoj pijaci u Smederevu protekle je sedmice zabeležen pad cena jaradi i jagnjadi. U klanicama na području podunavskog regiona bila je niža otkupna cena jagnjadi.

Jarad su tokom treće sedmice juna bila skuplja na stočnoj pijaci u Kragujevcu.

Reproteri STIPS-a iz Loznice zabeležili su rast cene jagnjadi na stočnoj pijaci u ovom gradu protekle nedelje. Dominirao je iznos od 290 din/kg. U klanicama na ovom području bile su više otkupne cene jagnjadi i ovaca tokom treće nedelje juna.

Cene žive stoke - stočne pijace u Srbiji za period 16.- 22.06.2014. godine

Jedinica mere din/kg	Težina/ uzrast	Rasa	Centralna Srbija										Vojvodina						Dominantna cena-Srbija						
			Beograd	Čačak	Kragujevac	Kraljevo	Loznica	Niš	Pirot	Požarevac	Smederevo	Vranje	Zajčar	Kikinda	Novi Sad	Pančevo	Sombor	S.Mitrovica		Subotica	Zrenjanin				
Dviske	sve težine	sve rase	150	120	160																				
Jagnjad	sve težine	sve rase	220	280	200	290	300	250	250	290	240														280
Jarad	sve težine	sve rase	290	150	230																				220
Junad	<=300kg	SM						240																	
Junad	350-480kg	sve rase				220		240																	
Junad	>480kg	sve rase																							240
Koze	sve težine	sve rase	100		150	170																			120
Krave za klanje	sve težine	SM				170		150	150																150
Krmače za klanje	>130kg	sve rase	180	150	130	140																			130
Ovca	sve težine	sve rase	120	100	100	150	150	120	150																150
Prasad	16-25kg	sve rase	220	260	200	230	280	320	320	230	250	250	260												260
Prasad	<=15kg	sve rase	230	270		280																			260
Telad	80-160kg	HF																							#N/A
Telad	80-160kg	SM				400		350	350																350
Tovljenici	80-120kg	sve rase	180	180	180	180		160	160	200	170														180
Tovljenici	>120kg	sve rase	180	160	150	160		150	150	160	160														165
Šilježad	sve težine	sve rase	160			170		200																	

*** Cene žive stoke na stočnoj pijaci u Obrenovcu još uvek nije moguće pratiti pošto je na snazi zabrana prodaje domaćih životinja za vreme trajanja vanrednog stanja u ovom gradu.**

Klanične cene žive stoke u Srbiji po okruzima za period 16. – 22.06.2014. godine

Jedinica mere din/kg	Težina/ uzrast	Rasa	Grad Beograd	Braničevski	Pčinjski	Mačvanski	Nišavski	Pirotski	Podunavski	Raški	Zaječarski	Moravički	Šumadijski	Južno-bački	Južno-banatski	Severno-bački	Srednje-banatski	Sremski	Dominantna cena- Srbija	
Bikovi	>500kg	HF	230																	
Bikovi	>500kg	SM	245	240	225				250	240										240
Dviske	sve težine	sve rase							180	150										
Jagnjad	sve težine	sve rase	270		280		240	230	240	240										
Junad	350-480kg	sve rase		240	200		240													240
Junad	>480kg	sve rase	220						230	240	220	220	220	220	230					220
Krave za klanje	sve težine	HF	155																	
Krave za klanje	sve težine	SM	150	150	170		150	150	150	180	140	150	150							150
Krmače za klanje	>130kg	sve rase	130		150		130	130	150	150	150	150	150	150	150					150
Ovca	sve težine	sve rase	120		150		140	140	110	100										150
Prasad	16-25kg	sve rase	250	235	290	260	250	250	230	250	250	250	250	250	250					250
Telad	80-160kg	HF											320							
Telad	80-160kg	SM	350		400		350	300	400	350	400	400	400							400
Tovljenici	80-120kg	sve rase	210	170	185	160	160	160	180	180	160	220	180	180	180	190				180
Tovljenici	>120kg	sve rase	120		170	150	140	160	160	200	160	200	160							160
Šilježad	sve težine	sve rase	220																	

	BE	BG	CZ	DK	DE	EE	GR	ES	FR	HR	IE	IT	CY	LV	LT	LU	HU	MT	NL	AT	PL	PT	RO	SI	SK	FI	SE	UK				
(EURO/100kg PC/DW)																																
Junad 8-12 mU2	4013											473.3										392.1										
Junad 8-12m U3	4032											413.5										400.0						304.4				
Junad 8-12 mP2	393.7											495.0		194.3								303.9						294.8				
Junad 8-12 m R3	394.9											395.9		155.0								314.7						330.7				
Junad 8-12 m O2	260.5	375.6										377.3		164.7								284.8						321.4				
Junad 8-12 m O3	376.9											376.9		159.0								298.7						284.3				
Junad	260.5	380.1										457.8		166.3								297.0						306.7				
Junad U2	367.6	328.0	403.2	363.0	315.2	3618	4789	389.1	408.0	354.7	406.6										370.2	363.5	314.2	399.2	322.7	342.0	347.8	452.5	395.1	400.9		
Junad U3	339.9	327.2	401.2	361.1		366.8	436.0	384.0	366.0	355.5	401.9										371.1	364.4	310.3	396.9	279.1	340.4	504.2	369.2	400.4			
Junad R2	322.0	316.7	397.4	357.5	270.0	3510	439.0	368.6	377.0	350.0	380.5										354.9	354.8	307.4	380.7	297.4	335.1	301.3	400.8	358.3	381.7		
Junad R3	298.6	318.9	396.1	354.5		358.0	433.4	368.5	367.0	348.3	378.6										350.3	358.2	305.4	378.4	283.2	336.7	335.0	401.3	352.3	385.9		
Junad O2	291.3	299.7	366.7	319.7	257.9	317.0	420.5	350.0	322.0	335.5	331.8										324.6	319.8	291.7	343.2	309.5	294.4	281.6	345.8	331.7	337.5		
Junad O3	277.4	284.2	302.6	370.9	324.3	263.1	326.5	385.4	350.9	319.0	360.7	340.2	350.0	201.7	273.8	340.4					323.0	333.5	294.0	343.3	302.3	316.8	37.2	359.1	375.4	347.3		
Bikovi R3	338.8	284.2	314.1	374.2	348.7	262.7	351.4	434.1	369.9	373.2	351.2	396.7	350.0	197.3	269.0	384.0	247.1				345.3	357.5	298.8	376.2	307.1	330.8	290.8	359.0	357.5	369.1		
Bikovi U2	318.8	276.1	317.1									307.8										325.7	306.1	351.4	286.6	328.2	363.3		391.4			
Goveda U2	318.8	276.1	317.1									307.8										325.7	306.1	351.4	286.6	328.2	363.3		391.4			
Goveda U3												373.1										380.0							419.6		418.1	
Goveda U4												380.1										386.9							427.1		423.0	
Goveda R3												376.1										370.9							430.7		424.5	
Goveda R4												393.0										364.7							392.9		470.5	
Goveda O3												376.0										322.0							398.1		419.0	
Goveda O4												339.0										322.0							362.4		379.5	
Goveda	246.5											351.1																374.7		397.7		
Krave R2	257.6	346.5	350.0	249.9	361.4							364.5										370.2						280.5		367.4		407.0
Krave R3	311.1											397.0										275.8						220.4		323.5		
Krave R4	303.7	234.5	256.3	322.9	325.3	220.3	316.1	263.4	404.0	219.2	275.4										323.2	297.1	282.0	231.7	274.3	255.9	202.4		347.1		331.1	
Krave O2	254.9	320.5	327.6									314.0										320.3	305.0	284.0	228.4	272.9	269.5		336.1		329.1	
Krave O3	281.6	222.8	228.6	283.0	297.3	198.8	283.0	218.6	236.3	353.0	220.0	255.8									278.8	273.1	253.6	217.3	266.3	226.9	164.8	251.3	328.7		292.0	
Krave O4	273.4	267.6	232.4	299.6	305.6	210.3	287.3	209.6	231.7	341.0	196.4	278.0									293.5	273.9	263.9	213.6	261.8	238.7	168.7	249.8		330.5	304.3	
Krave P2	264.7	229.6	305.6	311.5	215.9	288.3						186.4										295.9	279.0	269.3	218.2	275.1	256.6	220.6	226.4	336.1	309.0	
Krave P3	225.8	241.7	187.5	240.5	235.0	193.3	249.2	192.5	201.1	281.0	219.2	222.9	183.0	156.2	219.2						161.7	222.8	245.5	243.3	225.6	203.4	241.2	207.7	143.5	226.7	254.9	245.0
Krave	216.9	234.8	182.4	274.4	247.5	202.9	275.0					251.5	183.0	187.8	228.0						270.7	245.4	236.1	192.3	242.1	226.6	116.6	231.4	298.2	269.3		
Junice U2	269.4	243.2	222.0	274.4	294.7	200.1	284.6	208.2	237.3	347.4	217.4	247.0	183.0	169.7	233.7	346.6	203.8	226.1	283.2	279.0	256.6	209.2	253.8	237.2	160.7	231.1	307.9	295.9				
Junice U3	418.5											395.7										365.8	314.8	397.5	299.3	336.6	300.2		419.1			
Junice R2	396.5	246.5	390.6	377.1								403.4										365.5	315.5	395.9			432.9		422.3			
Junice R3	350.5	267.9	369.1	377.3	305.0	375.0						392.1	415.0	382.4	420.8						356.8	309.0	386.4	310.3	300.8	245.9	350.4	361.4		405.8		
Junice R4	342.5	265.9	372.5	372.2								380.3	429.8	407.6	417.0	396.4	412.5				331.1	356.3	311.0	376.7	323.1	265.8	346.6	386.9		408.7		
Junice O2	264.4	352.5	364.6									377.2	390.4	394.0	409.2						306.1	348.2	316.0	371.2	294.4	320.3	275.6	325.1	356.4	412.5		
Junice O3	232.4	316.9	300.2	214.2	300.2	214.2	342.0	396.3	363.5	318.0	383.0	335.3								251.0	289.8	288.1	359.0	284.7	241.6	198.2	306.8	321.2	367.5			
Junice O4	358.7	253.5	321.8	308.9	239.1	357.3	357.5	365.2	354.0			298.0	249.0	174.8	247.0	264.6	214.6				268.4	295.2	296.8	350.5	289.7	300.1	239.0	306.7	351.1	388.2		
Junice	233.2	307.5	314.3	185.6	356.8							387.7	346.0								281.5	294.5	299.6	370.0	287.5	276.6	216.5	264.4	363.3	404.6		
Prosečne cene sve kategorije	384.1	358.7	253.1	344.9	352.8	226.7	371.4	385.8	405.6	428.7	397.3	450.6	249.0	170.1	246.5	392.9	207.9	334.3	281.2	349.6	300.4	374.6	287.5	303.7	220.7	299.9	361.6	406.9				

**Cene žive stoke – stočne pijace u Crnoj Gori
za period od 12. - 18.06.2014.godine**

Naziv životinje	Težina/uzrast	Rasa	Jedinica mere	Dominantne cene (u €)						
				Bar	Berane	Bjelo Polje	Nišić	P ljevija	Podgorica	Prosek CG
Telad	80-160 kg	SM	kg.	~	2.7	3.1	~	3	~	3
Telad	80-160 kg	ostale	kg.	3	2.6	2.7	3	3	3.1	2.9
Junad	do 300 kg	SM	kg.	2.4	~	~	2.25	~	2.2	2.3
Junad	preko 300 kg	ostale	kg.	~	1.7	~	2	1.9	~	1.9
Krave za klanje		SM	kg.	~	1.3	1.2	~	1.3	~	1.27
Krave za klanje		ostale	kg.	1.2	1.2	1.1	1.1	1.1	1	1.1
Prasad		sve rase	kg.	3.3	3.2	3	3.3	3.2	3.5	3.25
Jagnjad		sve rase	kg.	3	2.4	2.8	2.75	2.5	2.5	2.7
Jarad		sve rase	kg.	3.5	3	3	~	~	2.5	3
Priplodne ovce		sve rase	grlo	~	150	150	~	~	120	140
Priplodne koze		sve rase	grlo	~	100	100	~	~	100	100
Priplodne junice		HF	grlo	~	~	~	1350	~	~	1350
Priplodne krave		HF	grlo	~	~	~	1500	~	1200	1350
Priplodne krave		Smeđa	grlo	~	~	~	~	1400	~	1400
Priplodne krave		Melez	grlo	~	800	750	900	850	1050	870

1 Euro = 115,52 RSD

Izvor: AMIS

**Cene jaja, pilećeg mesa i mlečnih proizvoda - zelene pijace
u Srbiji za period 16.- 22.06.2014. godine**

Naziv proizvoda	Jedinica mere	CENTRALNA SRBIJA										VOJVODINA						Dominantna cena - Srbija						
		Beograd Kalenić	Beograd Skadarlija	Čačak	Kragujevac	Kraljevo	Loznica	Niš	Piroć	Požarevac	Smederevo	Vranje	Zaječar	Kikinda	Novi Sad	Pančevo	Sombor		S.Mitrovica	Subotica	Zrenjanin			
Jaja (A)	komad	12	12	12	9	13	8	10	11	12	12	10	9	12	12	12	12	12	12	12	12	12	12	12
Jaja (B)	komad	11	11	10	8	12	10	9	10	11	10	9	10	11	10	11	12	11	12	11	11	12	11	11
Jaja (C)	komad	10	10	8	7	11	11	8	9	10	10	8	11	10	10	11	10	11	10	10	11	10	10	10
Jaja (S)	komad	13	13	12	11	10	12	12	12	13	13	11	12	12	13	13	10	13	10	13	10	13	10	13
Piletina (sve rase)	kg	260	300	370	280	270	290			250	220	280				300	280	300						
Beli sir (masni)	kg	400	400	450	300			350	600	350	350	300	440			450	500	450						450
Beli sir (polumasni)	kg	300	300	350	230	300	300	300		300	300	280				300	350	300						300
Kajmak	kg	800	800	600	550	600	500	700		800	700					850	700	750						



Žitarice i stočna hrana

U maloprodajnim objektima na području Kragujevca evidentiran je pad cene sojine sačme na 80 din/kg, lucerkinog brašna na 50 din/kg i suncokretove sačme na 40 din/kg.

Pad cene pšenice zabeležen je tokom treće nedelje juna u silosima na području Beograda.

Prema izveštaju reportera STIPS-a iz Loznice protekle je nedelje došlo do rasta cene sojine sačme, suncokretove sačme i lucerkinog brašna u maloprodajnim objektima na području ovog grada. Za razliku od njih niža je bila maloprodajna cena kukuruza, okrunjenog, prirodno

sušenog upakovanog u džakove najčešće od 50 kilograma. Na pijaci u ovom gradu bila je viša cena stočnog brašna.

Na gazdinstvima u okolini Niša zabeležen je rast cene pšenice upakovane u džakove najčešće od 50 kilograma. U silosima na području ovog grada takođe je bila skuplja pšenica upakovana u džakove. Na pijaci u ovom gradu evidentiran je rast cene lucerkinog sena u balama.

U maloprodajnim objektima na području Smedereve evidentiran je rast cene sojine sačme na 83 din/kg.

Agroinfo vest

Kontrole i po starom i po novom zakonu lako je u Srbiji zakon koji uređuje pravila i procedure za proveru bezbednosti pesticida donet pre četiri godine, ispitivanje ovih sredstava, odnosno "aktivnih supstanci" od kojih se ona sastoje, još uvek se obavlja po regulativi iz 1998. Razlog je, sa jedne strane, nespornost domaćih proizvođača ali i institucija da odgovore na skupe i komplikovane procedure provera koje su propisane novom regulativom. Pored toga, Srbija će potrebne uslove za prilagođavanje najsavremenijim zakonskim procedurama moći da stekne tek sa ulaskom u Evropsku uniju. Ostaje otvoren spor između udruženja inostranih proizvođača i nadležnog ministarstva o tome da li su provere koje se sada primenjuju prilikom registrovanja dovoljne i da li garantuju bezbednost preparata po poljoprivrednike, okolinu i hranu. "Posle gotovo četiri godine, još uvek imamo paralelnu primenu dva zakona, pa je regulativa bazirana na nejedinstvenim principima, nema transparentnosti niti predvidivosti", kaže Zoran Kampfer, predsednik Srpske asocijacije proizvođača sredstava za zaštitu bilja (SECPA). On tvrdi da je na domaćem tržištu prema zastareloj regulativi evidentirano oko 700 pesticida, i da im je registracija administrativno samo produžena, bez ponovnih provera. "Oko 40 odsto sredstava koja su prisutna u Srbiji, u svetu se više ne koristi, a u prometu će kod nas ostati do kraja decenije", dodao je Kampfer.

U Ministarstvu poljoprivrede ne negiraju da su u primeni oba zakona, ali tvrde da nema razloga za sumnju u kvalitet i bezbednost pesticida, jer su provere usklađene sa evropskim standardima, a kontrola se radi u svim fazama, od registracije, preko uvoza do puštanja u promet. Najavljeno je i skoro usvajanje izmena i dopuna zakona koji uređuje ovu oblast, a do tada je, kako kažu u Upravi za zaštitu bilja, proizvođačima ostavljena mogućnost da izaberu da li će proizvod da registruju po odredbama novog zakona, ili po dosadašnjim pravilima, s tim da kasnije dostave dodatnu dokumentaciju. "U Srbiji toksikološke evaluacije obavljaju institucije koje ove poslove rade duži niz godina, kao što su Poljoprivredni fakultet, Nacionalni centar za kontrolu trovanja VMA, Farmaceutski fakultet, Institut za pesticide i zaštitu životne sredine", tvrde u Upravi.

Izvor: Danas

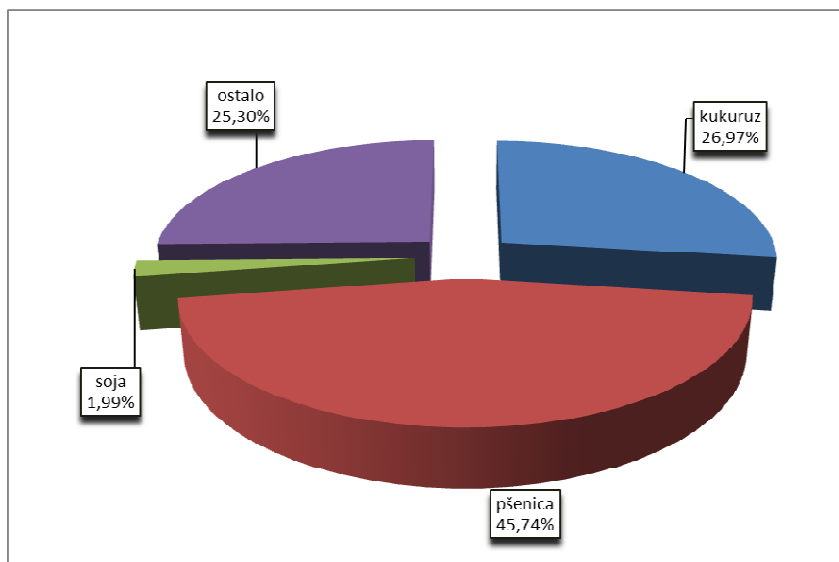
Cene žitarica i stočne hrane u Srbiji za period 16. – 22.06.2014. godine

Proizvod	Jed.Mere	Mesto prodaje	Centralna Srbija											Vojvodina							
			Beograd Obrenovac	Čačak	Kragujevac	Kraljevo	Loznica	Niš	Pirot	Požarevac	Smederevo	Vranje	Zajčar	Kikinda	Novi Sad	Pančevo	Sombor	S.Mitrovica	Subotica	Zrenjanin	
Kukuruz (okrunjen, prirodno sušen)	džak 50kg	Gazdinstvo				23											18	20			
Lucerka (seno u balama)	bala 12-25kg	Gazdinstvo	18			17			20	15							19	16			
Pšenica	džak 50kg	Gazdinstvo				25	22											25			
Stočni ječam	džak 50kg	Gazdinstvo				25												30			
Lucerkino brašno (min 15% proteina)	džak 25kg	Maloprodaja	50	50		49	20														25
Pšenica	džak 50kg	Maloprodaja		24		25				20											
Sojina sačma (44% proteina)	džak 33kg	Maloprodaja	86	78	80	78	90	85	93	90	83										73
Stočni ječam	džak 50kg	Maloprodaja				25															
Stočno brašno	džak 33kg	Maloprodaja				18	20	21	25												
Suncokretova sačma (33% proteina)	džak 33kg	Maloprodaja	38	45	40	36	45	45	52	50											28.5
Kukuruz (okrunjen, prirodno sušen)	džak 50kg	Pijaca	24			24.5	23			20	25						19				18.1
Lucerka (seno u balama)	bala 12-25kg	Pijaca				19	20			15	18										20
Pšenica	džak 50kg	Pijaca	26			28	25	20		26											22
Sojino zrno	džak 50kg	Pijaca				70															59
Stočni ječam	džak 50kg	Pijaca	26			26	25														
Stočno brašno	džak 33kg	Pijaca				18					19										
Kukuruz (okrunjen, prirodno sušen)	rinfuz	Silos																			17
Pšenica	rinfuz	Silos	25.1																		21
Sojino zrno	džak 50kg	Silos																			65
Stočno brašno	džak 33kg	Silos				16															19

Promet robe na produktnoj berzi u Novom Sadu od 16. do 20. juna 2014. godine

Najvažnije iz protekle nedelje:

- Relativno stabilna cena kukuruza
- Pad cene pšenice
- Dešavanja na svetskim berzama



Struktura prometa

Predžetvena groznica se oseća na svakom koraku. Psihoza iščekivanja cene po kojoj će se otvoriti tržište pšenice roda 2014., u velikoj meri uticalo je na opštu tržišnu atmosferu. Prve reakcije su pad cene pšenice prošlogodišnjeg roda, ali i povećan promet u trgovanju hlebnim zrnom usled pripreme skladišta za prijem novog roda. Promet od 1.257 tona robe u proteklom nedeljnom periodu je duplo veći nego prethodne nedelje, dok je vrednost prometovane robe iznosila 30.630.770 dinara i za 82,64% je veća od finansijskog pokazatelja vrednosti prometa iz prethodne nedelje.

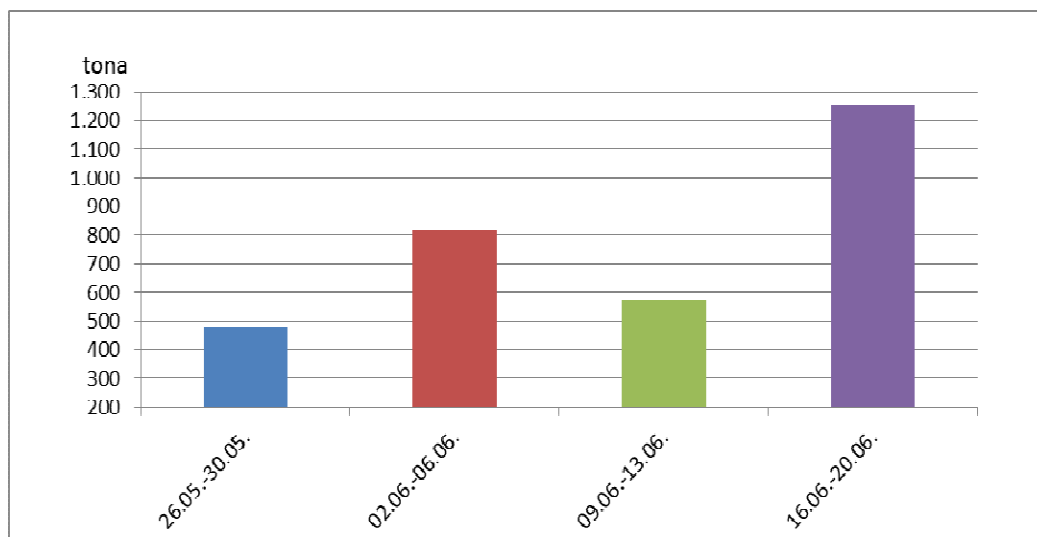
Pšenica roda 2013. godine već treću nedelju za redom je u padu. Ovoga puta nedeljni pad cene je iznosio čitavih 5,48%. Prosečna cenovna vrednost pšenice je iznosila 22,95 din/kg (20,87 bez PDV). Inače, pretežna cena trgovanja se u drugoj polovini nedelje stabilizovala na nivou od 20,50 din/kg bez PDV. Pad cene je očekivan, s obzirom da je pitanje dana kada će krenuti značajnija ponuda nove, jeftinije pšenice, dok sa druge strane ne mali broj kupaca izražava skepsu u pogledu kvaliteta prošlogodišnje pšenice koja se nalazi na dnu silosa i koja po pravilu ima nešto više nečistoće od predviđenog standarda.

Dok ne startuje trgovina pšenice novog roda, kao dobar i pouzdan indikator cene nove pšenice može da posluži cena stočnog ječma na SPOT tržištu na "Produktnoj berzi". Naime, prvo trgovanje ječmom roda 2014. je realizovano po ceni od 16,50 din/kg bez PDV, dok je nedeljno trgovanje zatvoreno po ceni od 16,60 din/kg bez PDV. Prosečna cena trgovanja ove robe je iznosila 18,22 din/kg (16,56 bez PDV).

Cena kukuruza je relativno stabilna. Prosečna cena trgovanja je iznosila 18,71 din/kg (17,01 bez PDV) što predstavlja blagi rast u odnosu na prethodnu nedelju od 0,65%. U zavisnosti od očekivanog prinosa novog roda i dinamike ugovaranja termenske prodaje za izvoz, možemo očekivati i odgovarajuća cenovna pomeranja ove robe. Za sada očekivanja idu u pravcu prosečnog prinosa sa solidnim izvoznim potencijalom.

Objavljeni nedeljni ponderi cena nisu zvaničan podatak, usled činjenice da su obuhvaćeni podaci o trgovanju do trenutka štampanja informatora.

Soja i sojina sačma i protekle nedelje su bile prisutne u trgovanju na novosadskoj berzi. Obe robe su imale cenovni rast. Kod sojinog zrna taj rast je bio nešto veći, a kod sojine sačme manji. Naime, soja roda 2013. se prodavala preko berze po prosečnoj ceni od 67,54 din/kg (61,40 bez PDV), što je za 1,49% rast u odnosu na cenu ove robe u prethodnoj nedelji, dok je sojina sačma na berzanskom tržištu postigla cenu od 74,16 din/kg (61,80 bez PDV) ili za 0,49% više u odnosu na prethodnu nedelju.



Količinski obim prometa u poslednje četiri nedelje

Pregled zaključenih i ponuđenih količina, kao i dijapazon zaključenih i ponuđenih cena poljoprivrednih proizvoda u posmatranom periodu, dati su u sledećoj tabeli:

ROBA	PONUĐENA KOLIČINA (t)	CENA PONUDE DIN/KG SA PDV-OM	ZAKLJUČENA KOLIČINA (t)	ZAKLJUČENA CENA DIN/KG SA PDV-OM	PROMENA U ODNOSU NA PRETHODNU NEDELJU
Kukuruz, rod 2013.	314	18,48-18,92	314	18,48-18,92	+0,65%
Kukuruz vlaga do 15%	50	18,37	50	18,37	-
Kukuruz, rod 2013. odl. plaćanje 2 dana	25	18,26	25	18,26	-
Pšenica, rod 2013.	850	22,55-23,65	575	22,55-23,32	-5,48%
Soja, rod 2013.	25	67,54	25	67,54	+1,49%
Soja rod 2014. (na zeleno)	100	39,60	100	39,60	-
Sojina sačma min. 44%	25	74,16	25	74,16	+0,49%
Stočni ječam, rod 2014.	118	18,22	118	18,22	-
Raž, rod 2013.	25	19,30	25	19,30	-

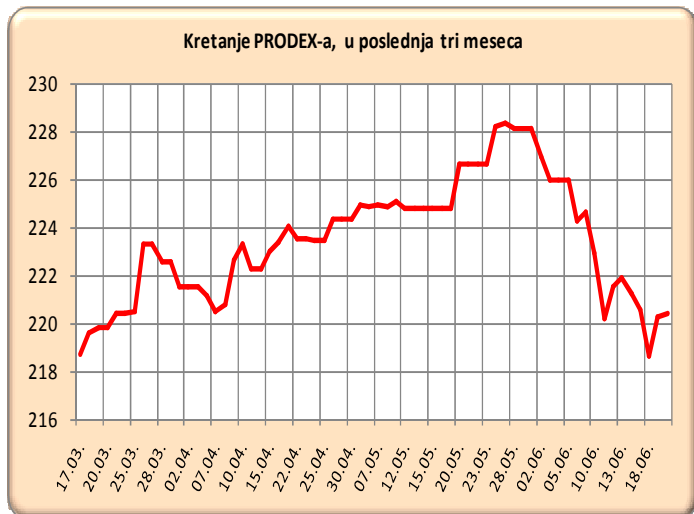
PRODEX

Posle nekog vremena, ponovo nedeljni promet na "Produktivnoj berzi" od preko 1.000 tona. Osnovni uzrok intenziviranja trgovanja leži u cenovnom kolebanju najznačajnijih primarnih poljoprivrednih proizvoda.

Kukuruz je nakon nagoveštaja s početka nedelje da će doći do pada cene, ipak do kraja nedelje zadržao svoj prošlonedeljni cenovni nivo od 17,00 din/kg, bez PDV-a. Cena pšenice je doživela pad, u odnosu na prethodnu nedelju i to za čitav dinar po kilogramu, završivši ovu nedelju na cenovnom nivou od 20,50 din/kg, bez PDV-a. Stočni ječam novog roda startovao je sa cenom od 16,50 din/kg, bez PDV-a, što je za 0,80 din/kg, niže od poslednje registrovane cene ove kulture prošlogodišnjeg roda. Jedino je cena soje u zrnju otišla nagore i to za 0,90 din/kg, beležeći na današnji dan vrednost od 61,40 din/kg, bez PDV-a.

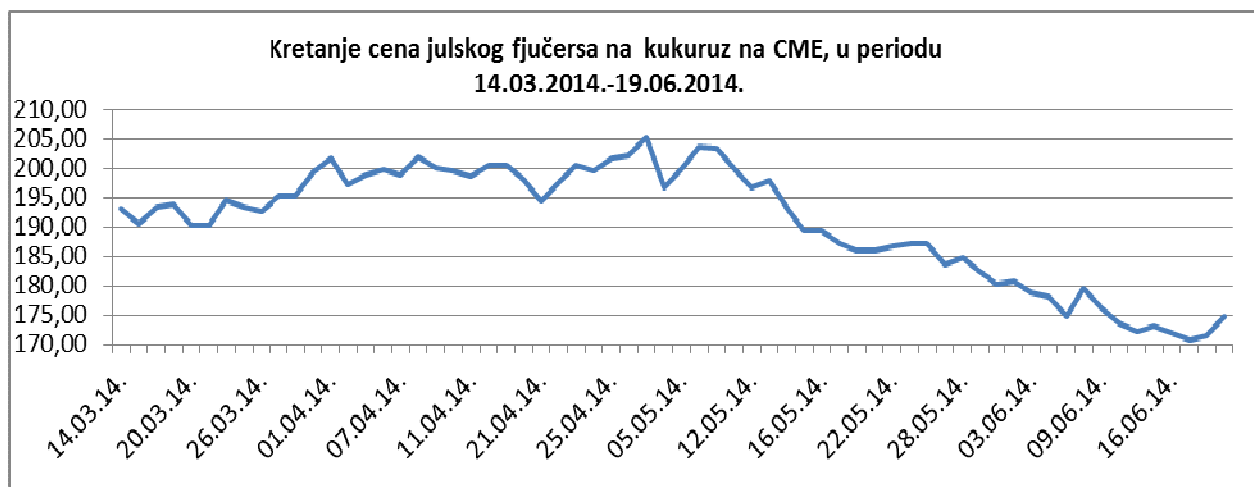
Kako grafikon pokazuje, PRODEX je tokom nedelje za nama, tačnije u sredu, zabeležio najnižu indeksnu vrednost, u poslednja tri meseca. Vraćanje

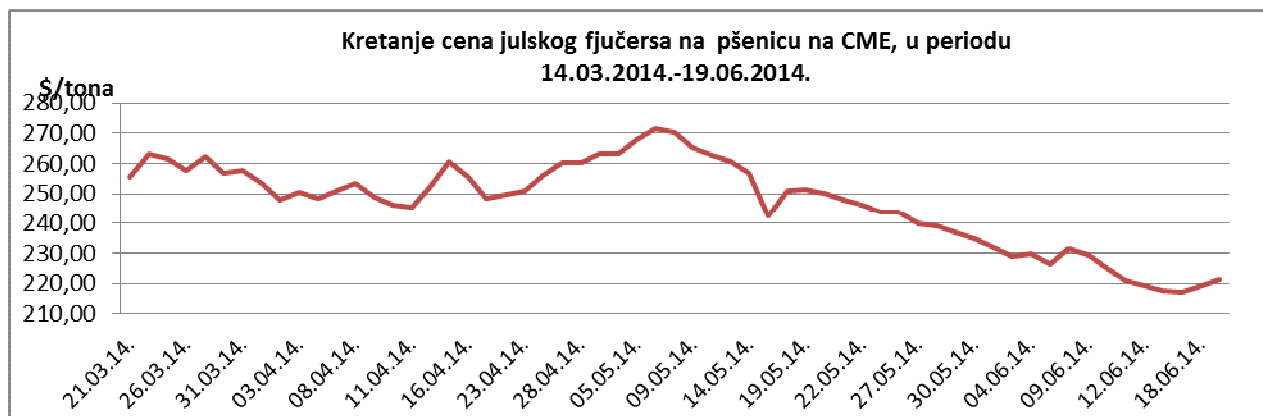
cene kukuruza, do kraja nedelje, na nivo od 17,00 din/kg, bez PDV-a, donekle je oporavio vrednost ovog pokazatelja, ali je isti ipak u padu u odnosu na prošli petak i to za 1,48 indeksnih poena, beležeći na današnji dan vrednost od 220,38 indeksnih poena.



Cene poljoprivrednih proizvoda u protekloj nedelji na vodećim robnim berzama, bile su sledeće:

PREGLED DNEVNIH PROMENA CENA NA CME GROUP JUN 2014.					
	ponedeljak	utorak	sreda	četvrtak	petak
Pšenica	215.03 \$/t	213.49 \$/t	213.71 \$/t	215.69 \$/t	218.04 \$/t
Kukuruz	174.80 \$/t	173.62 \$/t	172.67 \$/t	173.77 \$/t	177.32 \$/t



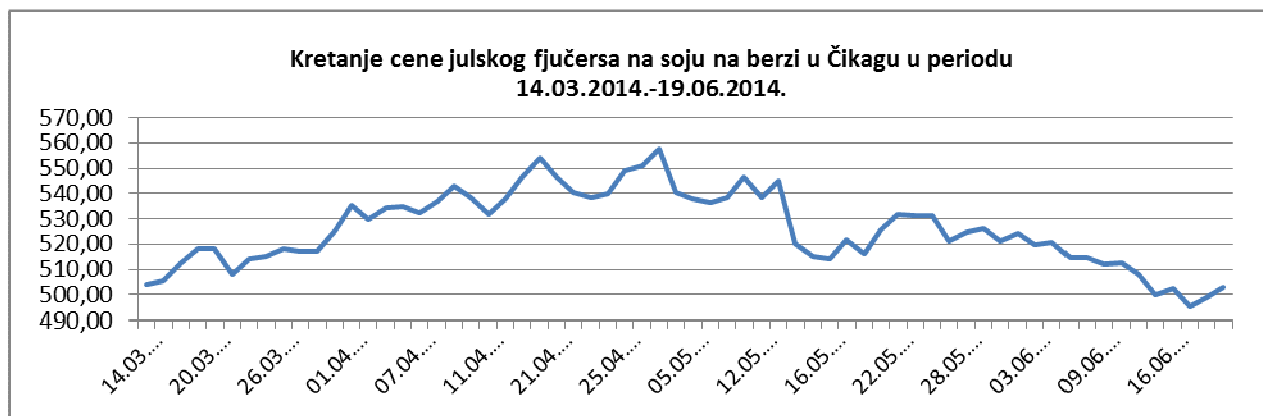


Prognoze za moguće velike svetske zalihe pšenice, najviše su uticale na globalno tržište ove kulture u poslednjih nedelju dana. rani rezultati žetve ozime pšenice u SAD-u, nastavljaju da pokazuju razočaravajuće prinose, a usled nedavnih obilnih padavina dovodi se u pitanje i sam kvalitet kulture. USDA-ov WASDE izveštaj pokazao je smanjenje prognoze domaće proizvodnje za 0.5 miliona tona, na 52.9 miliona tona (58.0 milionat oan prošle godine), a nivo proizvodnje HRW pšenice bi time bio na najnižem nivou od 2006. godine. Prole čna setva je skoro pri kraju, a ocena useva je na nivou od 72% dobar/odličan.

Veoma povoljni uslovi rasta useva, kao i povoljno vreme karakterišu nedelju za nama kada je u pitanju kukuruz u SAD-u. Vrednosti kukuruza su pale na minimum u poslednjih 19 nedelja. Stanje useva je ocenjeno sa 76% dobar/odličan (75% prošle nedelje i 64% poršle godine).

U odnosu na kraj prošle nedelje cena julskog fjučersa na kukuruz u Čikagu skočila je za 1.44%, dok je cena fjučersa na pšenicu skočila za 1,40%.

PREGLED DNEVNIH PROMENA CENA NA CME GROUP					
	ponedeljak	utorak	sreda	četvrtak	petak
Soja, zrno, maj 14	520.01 \$/t	522.36 \$/t	513.76 \$/t	517.73 \$/t	521.99 \$/t
Sojina sačma, maj 14	469.20 \$/t	462.40 \$/t	450.70 \$/t	453.20 \$/t	451.20 \$/t



USDA-ov WASDE izveštaj od srede, pokazao je da će američka proizvodnja ove uljarice 2014/15 biti na rekordnih 98.9 miliona tona (89.5 miliona tona poršle godine), a da će zavrne zalihe biti na maksimumu u poslednjih osam godina, odnosno na nivou od 8.8 miliona tona (3.4 miliona tona prošle godine). Setva je na nivou od 92% (87% poršle nedelje i 83% poršle godine).

Vrednost fjučersa na soju u Čikagu je u odnosu na kraj prošle nedelje u porastu za 0.38%, dok je cena fjučersa na sojinu sačmu manja za 3.84%.

	PŠENICA	KUKURUZ
BUDIMPEŠTA	150.45 EUR/t (futures avg 14)	157.94 EUR/t (futures jul 14)
EURONEXT PARIZ	188.25 EUR/t (futures nov 14)	176.00 EUR/t (futures avg 14)

U odnosu na prethodnu nedelju u Budimpešti je došlo do skoka cene pšenice sa avgustovskim fjučersom za 0.50%, dok je kukuruz sa julskim fjučersom jeftiniji za 0,57%. Cena pšenice sa novembarskom isporukom je u Parizu skočila je za 0.27%, dok je avgustovski fjučers na kukuruz u Parizu pao za 6.51%.