

08.07.2014.

ŽIVA STOKA, ŽITARICE I STOČNA HRANA

Vol.11, Broj 27.

**Ministarstvo poljoprivrede,
 šumarstva i vodoprivrede
 Republike Srbije**











**Izveštaj pripremio : Institut
 za primenu nauke u poljo-
 privredi**

Email:
 stips@minpolj.gov.rs

telefon:
 011-3616-277

27

www.stips.minpolj.gov.rs

Ponuda, tražnja i cene goveda u Srbiji		1
Pad cena tovnih svinja na pijaci u Somboru		2
Pregled cena žive stoke na stočnim pijacama		3
Cene žive stoke u klanicama		4
Cene stoke u EU		5
Cene žive stoke na pijacama u Crnoj Gori		6
Cene jaja, pilećeg mesa i mlečnih proizvoda		7
Žitarice i stočna hraniva, Agroinfo vest		8
Nedeljni prikaz cena žitarica i stočne hrane		9
Promet robe na produktnoj berzi u Novom Sadu		10-13

Rast cene priplodnih krava SM rase na stočnoj pijaci u Kragujevcu

Na stočnoj pijaciji u Kragujevcu došlo je do rasta cene priplodnih krava SM rase. Dominirao je iznos od 180.000 din/kg. U klanicama šumadijskog regiona zabeležen je pad otkupne cene teladi SM rase telesne mase do 160 kilograma na 350 din/kg.

Rast cena krava za klanje SM rase zabeležen je u klanicama na području podunavskog regiona. Na stočnoj pijaci u Smederevu izostala je prodaja goveda.

Pad prodajne cene toвне junadi telesne mase preko 480 kilograma na 235 din/kg evidentiran je na stočnoj pijaci u Somboru tokom prve sedmice jula. U klanicama severno-bačkog regiona nije bilo promene cena ove kategorije goveda.

Klanice sa područja južno-banatskog regiona, što se goveda tiče otkupljivale jedino toвnu junad telesne mase preko 480 kilograma po dominantnoj ceni od 230 din/kg. Na stočnoj pijaci u Pančevu izostala je prodaja goveda protekle nedelje.

Prodaja svih kategorija goveda izostala je protekle sedmice i na pijaci žive stoke u Loznici. U klanicama mačvansko-podrinjskog regiona otkupne cene teladi, toвне junadi, tovnih bikova i krava za klanje bile su na prošlonedeljnom nivou.

Na stočnoj pijaci u Kraljevu nije bilo promena cena teladi pošto je dominirao iznos od 400 din/kg. Takođe su i prodajne cene toвне junadi i krava za klanje zadržale nivo cene iz prethodne sedmice. U klanicama na području račkog regiona nije bilo promene u pogledu otkupnih cena i obima otkupa teladi, tovnih bikova i krava za klanje.

Dominantna cena teladi SM rase telesne mase do 160 kilograma na stočnoj pijaci u Pirotu iznosila je 350 din/kg. Najčešća prodajna cena toвне junadi telesne mase od 350 do 480 kilograma iznosila je 240 din/kg, dok je dominantna prodajna cena krava za klanje SM rase iznosila 150 din/kg.

Pad cena tovnih svinja i krmača za klanje u Somboru prasad jeftinija u Novom Sadu

Na stočnoj pijaci u Somboru je tokom prve nedelje jula zabeležen pad dominantnih cena krmača za klanje i tovnih svinja, kako grla od 80 do 120 kilograma tako i onih teških preko 120 kilograma.

U klanicama na području južno-bačkog regiona došlo je do pada otkupne cene prasadi telesne mase od 16 do 25 kilograma pošto je dominirao iznos od 230 din/kg. Na stočnoj pijaci u Novom Sadu su tokom prve sedmice jula bile niže dominantne cene obe kategorije prasadi. Za razliku od njih viša je bila cena tovnih svinja telesne mase preko 120 kilograma, pa je dominirao iznos od 170 din/kg.

U Kragujevcu je zabeležen pad prodajne cene priplodnih nazimica u odnosu na predhodni period. Dominirao je iznos od 26.000 dinara po grlu. Po nižoj ceni klaničari sa područja šumadijskog regiona protekle nedelje otkupljivali krmača za klanje.

Klaničari sa područja niškog regiona takođe su po nižim cenama otkupljivali protekle sedmice krmače za klanje pa je dominirao iznos od 110 din/kg.

Za razliku od njih u klanicama na području podunavskog regiona došlo je do rasta otkupne cene krmača za klanje na 160 din/kg. Međutim, prasad telesne mase od 16 do 25 kilograma bila su jeftinija u odnosu na poslednju nedelju juna pa je dominirao iznos od 230 din/kg. Na stočnoj pijaci u Smederevu bile su skuplje toвне svinje telesne mase od 80 do 120 kilograma, a takođe i krmače za klanje i prasad težine od 16 do 25 kilograma.

Na pijaci žive stoke u Čačku došlo je do rasta dominantnih cena prasadi kako grla do 15 kilograma tako i grla telesne mase od 16 do 25 kilograma. U klanicama moravičko-zlatiborskog regiona evidentiran je pad otkupne cene tovnih svinja telesne mase od 80 do 120 kilograma u odnosu na predhodnu nedelju.

U Subotici je protekle nedelje izostala prodaja svih kategorija svinja. U klanicama na području severno-bačkog regiona nije bilo značajnijih promena otkupnih cena i obima ponude svinja u odnosu na prethodni period.

Pad otkupne cene dviski i rast otkupne cene ovaca u klanicama niškog regiona

Pad otkupne cene dviski u klanicama niškog regiona. Dominirao je iznos od 130 din/kg. Za razliku od njih viša je bila otkupna cena ovaca i dominirao je iznos od 120 din/kg.

Rast cene dviski na stočnoj pijaci u Kragujevcu tokom prve sedmice jula. Dominirao je iznos od 150 din/kg. U klanicama šumadijskog regiona bila je niža otkupna cena jagnjadi u odnosu na prethodni period. Dominirao je iznos od 200 din/kg.

U klanicama na području podunavskog regiona evidentiran je rast otkupne cene jagnjadi na 240 din/kg. Na stočnoj pijaci u Smederevu takođe je bila viša prodajna

cena jagnjadi u odnosu na prošli period. Dominirao je iznos od 240 din/kg. Za razliku od njih niža je bila cena šiljžadi i dominirao je iznos od 170 din/kg.

Jarad su se, za razliku od prethodne nedelje, mogli pazariti na pijaci žive stoke u Loznici a dominantna cena iznosila je 230 din/kg. Za jagnjad su kupci najčešće trebali da odvoje 280 din/kg.

Najčešća prodajna cena jagnjadi na pijaci žive stoke u Kraljevu iznosila je 180 din/kg, dok su za jarad potencijalni kupci trebali da izdvoje 150 din/kg. Klanica na području raškog regiona nisu menjale otkupne cene jagnjadi, dviski i ovaca u odnosu na prethodni period.

Cene žive stoke - stočne pijace u Srbiji za period 30.06.– 06.07.2014. godine

Jedinica mere din/kg	Težina/ uzrast	Rasa	Centralna Srbija											Vojvodina						Dominantna cena - Srbija						
			Beograd	Čačak	Kragujevac	Kraljevo	Loznica	Niš	Pirot	Požarevac	Smederevo	Vranje	Zajčar	Kikinda	Novi Sad	Pančevo	Sombor	S.Mitrovica	Subotica		Zrenjanin					
Dviske	sve težine	sve rase	150	120																						
Jagnjad	sve težine	sve rase	220	210	180	280	250	250	250	290	240					270	300	300								250
Jarad	sve težine	sve rase	200	150	230	180			200								250									200
Junad	350-480kg	sve rase						240	240																	240
Junad	>480kg	sve rase		230												240	235									
Koze	sve težine	sve rase	100		150	110			130								120									
Krave za klanje	sve težine	SM		170			150	150									130									150
Krmače za klanje	>130kg	sve rase	180	140	130				150								130									140
Ovca	sve težine	sve rase	120	100	100	160	130		120	150	150					110	130									
Prasad	16-25kg	sve rase	200	200	220	250		320	230	250	230	230				240	280	250								250
Prasad	<=15kg	sve rase	200			270			320	230	230	240				250	300	300								
Telad	80-160kg	SM		400					350	350	370															185
Tovljenici	80-120kg	sve rase	170	180		160			160	190	200	170				180	180	170								
Tovljenici	>120kg	sve rase	180	160	150	160	140		150	150	160	160				170	160	160								
Šilježad	sve težine	sve rase							200	170																

*** Cene žive stoke na stočnoj pijaci u Obrenovcu još uvek nije moguće pratiti pošto je na snazi zabrana prodaje domaćih životinja za vreme trajanja vanrednog stanja u ovom gradu.**

Klanične cene žive stoke u Srbiji po okruzima za period 30.06. – 06.07.2014. godine

Jedinica mere din/kg	Težina/ uzrast	Rasa	Grad Beograd	Braničevski	Pčinjski	Mačvanski	Nišavski	Pirotski	Podunavski	Raški	Zajčarski	Moravički	Šumadijski	Južno-bački	Južno-banatski	Severno-bački	Srednje-banatski	Sremski	Dominantna cena - Srbija	
Bikovi	>500kg	HF	230																	
Bikovi	>500kg	SM	245		240	225			230	250										
Dviske	sve težine	sve rase					130			180			150							
Jagnjad	sve težine	sve rase		270					240	220			200		230					
Junad	350-480kg	sve rase			240	200		240												240
Junad	>480kg	sve rase		220							240	240	200	220	230	220	220			220
Krave za klanje	sve težine	HF	155																	
Krave za klanje	sve težine	SM		150	170			150	160	180	140	150	150							150
Krmače za klanje	>130kg	sve rase		140	150	110			150		140		140	150	130					140
Ovca	sve težine	sve rase		120	150	120				110			100							120
Prasad	16-25kg	sve rase		250	300				230	220	230		200	230	250	220				230
Telad	80-160kg	HF											320							
Telad	80-160kg	SM		350	400			350		400	380	400	350							
Tovljenici	80-120kg	sve rase	205	180	180	150			190	180	170	200	170	180	195	185	190			180
Tovljenici	>120kg	sve rase		130	170	130				170	160	200	160							
Šiježad	sve težine	sve rase		220																

COMMISSION EUROPEENNE

Direction générale de l'Agriculture

D2. Viandes bovine, porcine, ovine et aviculture

CENE STOKE ZA KLANJE U EU

CENE NA TRŽIŠTU ZEMLJE ČLANICE

PRIX DE MARCHÉ - ETATS MEMBRES
MARKET PRICES - MEMBER STATES

Datum

od : 23.06.14

do : 29.06.14

(EURO/100kg P/C/DW)	BE	BG	CZ	DK	DE	EE	GR	ES	FR	HR	IE	IT	CY	LV	LT	LU	HU	MT	NL	AT	PL	PT	RO	SI	SK	FI	SE	UK						
Junad 8-12 mU2	405.3										314.1	473.0										401.4												
Junad 8-12m U3				407.3							336.8	426.0										396.5							385.0					
Junad 8-12 mR2	293.4	392.3									466.6					660.0					271.8	377.2							322.7					
Junad 8-12 m R3	394.3										336.8	402.5									296.5	389.5							286.9					
Junad 8-12 m O2	207.8	373.5			255.0		452.3				432.7	194.0									286.6	354.9	289.9	166.6	246.1				292.2					
Junad 8-12 m O3	375.7						361.9				204.0										292.8	355.1	288.3		338.9				269.5					
Junad	263.4	379.0			255.0		452.3				329.7	457.5				660.0				286.5	379.6	289.7	166.6	255.8					294.1					
Junad U2	370.0	329.3	400.1	364.1	356.9	483.7	386.2	404.0	361.2	405.3					406.4				356.9	363.8	309.5	396.4	336.0	379.7	442.2				389.3	394.8				
Junad U3	337.5	331.0	400.0	362.2	361.6	384.7	384.0	333.7	404.8						387.7				357.1	365.4	307.7	395.0	335.8	504.2	435.6				400.0	400.4				
Junad R2	322.7	316.7	392.2	357.3	342.6	456.2	370.0	374.0	350.5	371.8				238.8	260.1	384.6	254.0		336.9	353.8	306.0	380.1	310.9	327.5	302.0	406.9			350.1	383.0				
Junad R3	298.4	317.0	394.3	353.4	310.1	348.7	433.6	375.5	367.0	347.2	368.1				282.4	365.8			351.7	358.2	305.9	380.0	333.0	341.6	400.7			364.6	384.6					
Junad O2	288.2	300.0	365.2	318.7	250.1	305.5	426.8	353.7	323.0	412.3	329.9	350.0	212.7	262.8	297.6	255.8			313.4	328.4	289.4	339.8	294.7	296.8	287.6	339.8			328.5	338.1				
Junad O3	274.3	279.6	303.1	371.9	321.8	313.0	412.1	345.6	318.0	346.9	327.5	350.0	224.1	275.5	320.4	302.6			313.7	334.2	293.3	350.0	292.9	317.5	332.6	354.3			320.4	352.3				
Bikovi R3	339.5	279.6	314.3	373.6	348.3	252.2	343.3	444.7	371.8	371.3	352.3	394.3	350.0	215.8	269.0	386.8	256.8		334.9	358.1	297.3	374.7	295.6	326.6	296.2	355.2			342.8	369.8				
Bikovi	314.3	284.3	315.9		302.2		285.0			282.7					353.2				335.5	302.1	330.0	281.7	328.3	313.6					325.5					
Goveda U2	314.3	284.3	315.9		302.2		285.0								353.2				335.5	302.1	330.0	281.7	328.3	313.6					325.5					
Goveda U3					367.0																370.7								421.3					
Goveda U4					369.7					430.0											392.4								527.7		423.6			
Goveda R3					363.1																								421.2					
Goveda R4				373.2						390.0						365.8					363.9								380.9		411.5			
Goveda O3				355.8						367.0											351.2								368.1		420.0			
Goveda O4				355.3						340.0											325.3								367.6		377.6			
Goveda				355.3						335.0																			355.5		394.2			
Krave R2				355.7	373.2					364.0						351.1					370.7								367.6		406.1			
Krave R3				308.9						393.0						224.2					271.3								186.3		327.3			
Krave R4				262.2	318.9	327.0				309.9						372.4	294.0				309.8	296.6	270.0	240.0	214.5	248.9	177.4			344.1		332.0		
Krave O2				258.2	317.3	328.3				308.8						358.9	213.9				309.4	299.0	281.6	232.9	244.8	251.9	228.8			334.2		331.8		
Krave O3				211.8	216.0	274.8	297.9	220.3	274.0	206.0	236.9	350.0	196.4	249.1		176.9	238.5	216.8			276.3	267.2	253.6	221.7	252.9	216.3	164.9			309.0		298.4		
Krave O4				272.3	216.8	233.0	295.5	304.9	215.7	282.7	205.1	230.2	342.0	154.1	279.4		199.0	240.9	300.6	215.8	237.7	285.2	270.5	262.8	217.1	251.7	242.5	188.6		306.9		309.7		
Krave P2				262.4	234.8	235.4	302.3	311.0	211.0	294.8						198.6	228.4	320.2	198.1	304.5	289.9	281.6	266.6	219.5	262.4	256.6	209.8			301.5		312.0		
Krave P3				222.1	217.3	177.5	238.5	235.6	201.4	246.0	192.4	200.5	281.0	169.5	222.2	183.0	142.8	167.8	222.8	237.4	246.5	222.5	201.5	244.7	202.2	138.3	222.5			256.2		244.3		
Krave				212.9	234.8	193.8	274.1	246.9	213.3	272.1						159.1	224.5	298.9	166.3	224.7	262.0	248.5	236.8	195.1	250.7	186.6	165.3			284.2		273.3		
Junice U2				267.5	220.6	218.2	272.4	294.9	208.1	280.4	202.3	239.1	345.9	206.7	246.1	183.0	171.0	230.3	341.0	198.6	226.1	275.5	276.9	254.7	210.9	249.2	229.5	162.4		229.4		292.7		
Junice U3				419.0						382.3						458.7					365.1	310.0	393.9						291.1		420.3			
Junice R2				397.0						389.9						420.1					364.3	311.0	393.0	292.4	326.0	351.2				400.1		423.7		
Junice R3				351.5						360.6						235.4	402.3	194.2			293.1	345.0	307.4	385.3	305.0	283.6	244.1			315.5		399.8		
Junice R4				342.5						369.5						244.4	397.8				289.6	355.4	306.5	375.9					325.9		376.9		409.0	
Junice O2				268.0						367.9						306.2	344.7	309.8	340.8		306.2	344.7	309.8	340.8					308.6		382.2		412.2	
Junice O3				243.9						325.6						164.2	224.2	309.3	204.0		230.8	284.7	282.4	282.4	356.5	281.5	136.6			307.1		320.4		363.8
Junice O4				244.9						347.4						297.3	249.0	303.4	226.9		260.9	301.9	291.8	347.1	270.6	281.8	215.3			311.6		339.2		386.8
Junice				256.1						386.0						350.8	249.0	169.0	242.1		278.0	304.0	294.8	370.0	300.1	299.9	233.9			354.9		400.9		
Pro sečne cene sve kategorije	384.7			257.3	341.1	353.9	178.7	361.5	406.9	397.8	425.7	396.9	443.5	249.0	168.1	243.5	389.7	210.0	334.3	267.9	347.3	295.5	372.5	280.6	310.7	195.3	309.9			359.4		405.6		

Izvor : EU Komisija

**Cene žive stoke – stočne pijace u Crnoj Gori
za period od 26.06. - 02.07.2014.godine**

Naziv životinje	Težina/uzrast	Rasa	Jedinica mere	Dominantne cene (u €)						
				Bar	Berane	Bjelo Polje	Nikšić	Pijevlja	Podgorica	Prosek CG
Telad	80-160 kg	SM	kg.	~	2.7	3.1	~	3	~	3
Telad	80-160 kg	ostale	kg.	3	2.6	2.7	3	2.9	3	2.9
Junad	do 300 kg	SM	kg.	~	~	~	2.25	~	2.2	2.2
Junad	preko 300 kg	ostale	kg.	~	1.7	~	2	1.9	2	1.9
Krave za klanje		SM	kg.	~	1.3	1.2	~	~	~	1.25
Krave za klanje		ostale	kg.	1	1.2	1.1	1.1	1	0.9	1.05
Prasad		sve rase	kg.	3.2	3.2	3	3.3	3.1	3.3	3.2
Jagnjad		sve rase	kg.	2.6	2.1	2.6	2.6	2.4	2.5	2.5
Jarad		sve rase	kg.	3.5	3	~	~	~	2.5	3
Priplodne ovce		sve rase	grlo	~	150	~	~	~	110	130
Priplodne koze		sve rase	grlo	~	100	100	~	~	100	100
Priplodne junice		HF	grlo	~	~	~	1350	~	~	1350
Priplodne junice		Smeđa	grlo	~	~	~	~	1400	~	1400
Priplodne krave		HF		1300	~	~	1500	~	~	1400
Priplodne krave		Smeđa	grlo	~	~	~	~	1400	~	1400
Priplodne krave		Melez	grlo	~	800	750	900	850	900	840

1 Euro = 116,16 RSD

Izvor: AMIS

**Cene jaja, pilećeg mesa i mlečnih proizvoda - zelene pijace
u Srbiji za period 30.06.– 06.07.2014. godine**

Naziv proizvoda	Jedinica mere	CENTRALNA SRBIJA										VOJVODINA						Dominantna cena - Srbija					
		Beograd Kalenić	Beograd Skadarlija	Čačak	Kragujevac	Kraljevo	Loznica	Niš	Piroć	Požarevac	Smederevo	Vranje	Zajčar	Kikinda	Novi Sad	Pančevo	Sombor		S.Mitrovica	Subotica	Zrenjanin		
Jaja (A)	komad	12	12	12	10	13	8	11	11	12	12	10	9	12	11	11	11	11	11	11	12	12	12
Jaja (B)	komad	11	11	10	10	12	9	10	10	11	11	9	10	11	10	10	10	10	10	10	11	10	10
Jaja (C)	komad	10	10	8	9	11	10	8	9	10	10	8	11	10	10	9	9	10	9	9	10	10	10
Jaja (S)	komad	13	13	13	11	10	12	12	12	13	13	11	12	13	12	12	12	12	12	12	13	12	12
Piletina (sve rase)	kg	250	280		300	270	250			250	230	280				300	280						
Beli sir (masni)	kg	400	400	500	300			350	600	350	350	300	420			600	450	350	400		600	450	550
Beli sir (polumasni)	kg	300	300	350	250	300	300	300		300	250	280				320	300	500	350		320	300	300
Kajmak	kg	800	800	600	650	600	600	700		800	700					800	700	700					



Žitarice i stočna hrana

Na pijaci u Čačku je protekle nedelje došlo do pada cene stočnog ječma i pšenice upakovanih u džakove najčešće od 50 kilograma na 25 din/kg.

U maloprodajnim objektima na području Kragujevca zabeležen je rast cene pšenice u rinfuzu na 23 din/kg. Za razliku od pšenice jeftiniji su bili lucerkino brašno, sojina sačma i suncokretova sačma.

U Loznice je tokom prve sedmice jula došlo do rasta cene kukuruza, okrunjenog, prirodno sušenog upakovanog u džakove od 50 kilograma. Dominirao je iznos od 23 din/kg. Stočno brašno bilo je skuplje u silosima na području ovog grada.

Sojina sačma bila je skuplja u maloprodajnim objektima na području Pirotu. Za razliku od nje niža je bila cena stočnog brašna i suncokretove sačme.

Skuplji je bio kukuruz, okrunjen, prirodno sušen upakovan u džakove od 50 kilograma na gazdinstvima u okolino Niša. U maloprodajnim objektima na području ovog grada evidentiran je pad cene sojine sačme na 86 din/kg. Na pijaci je bila jeftinija pšenica upakovana u džakove najčešće od 50 kilograma.

Pad cena lucerkinog sena u balama i sojine sačme u maloprodajnim objektima na području Smedereva. Za razliku od njih skuplji je bio kukuruz, okrunjen, prirodno sušen upakovan u džakove od 50 kilograma.

Na pijaci u Pančevu zabeležen je pad cene stočnog ječma i pšenice upakovanih u džakove najčešće od 50 kilograma.

Agroinfo vest

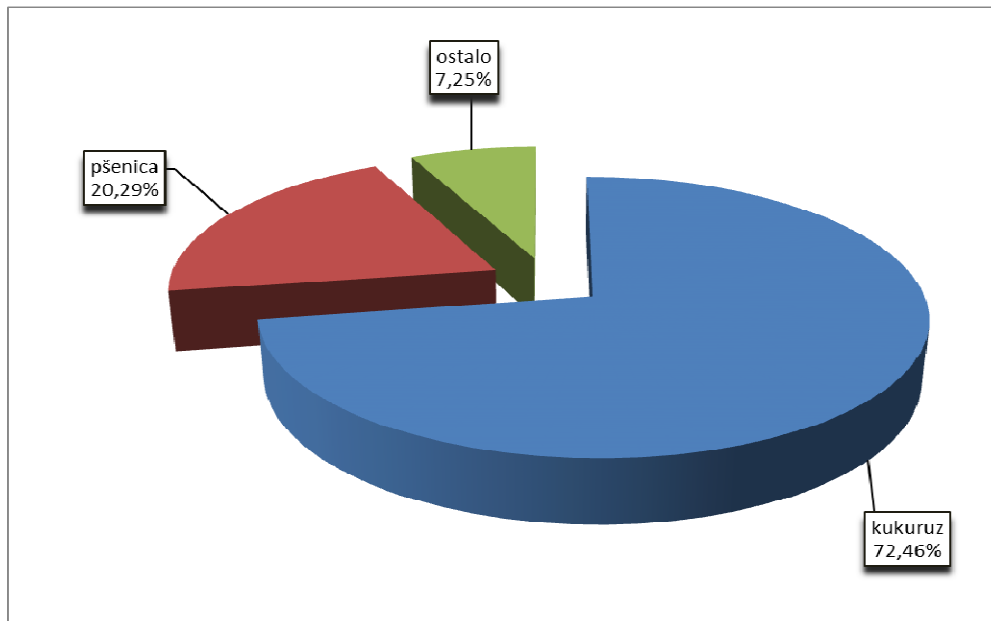
Jedno od problematičnih poglavlja koja su predstavljala izazov za sve zemlje u procesu pristupanja EU, jeste ono koje se odnosi na bezbednost hrane. Evropska unija traži da se hrana kontroliše od njive do trpeze, zatim da se donese novi zakon o bezbednosti hrane i uspostavi nacionalna referentna laboratorija. Frejk Janmat iz Delegacije EU u Srbiji kaže da pre svega mora da se uspostavi dobar sistem kontrole. «Postignut je napredak, ali mora da se nastavi, imali smo krizu aflatoksina prošle godine. Potrebna je institucija koja će garantovati bezbednost hrane», naveo je Janmat. Prema njegovim rečima, bez nacionalne referentne laboratorije nema sigurnosti kada je reč o nivou aflatoksina u hrani i mleku i to treba da bude prioritet za Vladu. Kažu da jeste. Iako nema dovoljno ni kadra ni opreme, početak rada najavljuje se svake godine. Već godinama. Nova vlast daje novi rok. Državni sekretar u Ministarstvu poljoprivrede Danilo Golubović rekao je da za osam godina nije mnogo urađeno. «Mi sada upravo to finalizujemo, konačno je uspostavljen sistem koji će dovesti do toga da verovatno 2015. laboratorija počne da radi», naveo je Golubović. Za početak bi se u laboratoriji testiralo mleko. Dozvoljeni procenat aflatoksina i ovih dana se preispituje. Proizvođači su nezadovoljni pošto je nivo aflatoksina u mleku vraćen na 0,05 mikrograma po kilogramu. I to je bio jedan od evropskih zahteva. Tvrde da četvrtina mleka u Srbiji još ne ispunjava standard, jer je aflatoksin i dalje u stočnoj hrani. Profesorka Veterinarskog fakulteta Jelena Trailović rekla je da ako u kukuruzu ima povišen nivo aflatoksina, to znači da će ga biti i u mleku. Kako je dodala, mora da se kontroliše kukuruz i hrana za životinje da bi se kontrolisao aflatoksin. «Na nivou Vlade je formirana radna grupa koja će njihov zahtev analizirati i u skladu sa strukom i interesom Republike Srbije doneće određene zaključke», kaže Golubović. Srbija će morati da se bavi i time kako da zaštiti biljne sorte, kvalitetom semena, gde skladišti hranu. Poglavlje 12 jedno je od obimnijih. Srbija će moći da računa i na evropski novac.

Izvor : RTS

Promet robe na produktnoj berzi u Novom Sadu od 30. juna do 04. jula 2014. godine

Najvažnije iz protekle nedelje:

- Rast cene kukuruza
- Strtovala žetva pšenice
- Dešavanja na svetskim berzama



Struktura prometa

U periodu najintenzivnijih aktivnosti žetve pšenice, kukuruz je protekle nedelje bio ta roba koja je generisala jedan od većih nedeljnih prometa preko "Produktne berze" u Novom Sadu. Ukupan obim prometa od 1.725 tona robe čak 3,5 puta je veći u odnosu na promet u prethodnoj nedelji. Finansijska vrednost prometa je iznosila 33.996.750 dinara i 3,7 puta je veća u odnosu na vrednost prometa iz prethodne nedelje.

Bez obzira na okolnost o manjoj zastupljenosti pšenice u trgovanju u odnosu na kukuruz, ova roba u ovom trenutku svakako zaokuplja najveću pažnju tržišne javnosti u Srbiji. Ono što se u prethodnoj nedelji osećalo u vazduhu, kada je trgovanje pšenicom novog roda počelo, ostvarilo se u nedelji za nama. Naime, nagoveštaji da bi cena sa početnih 17,00 din/kg bez PDV mogla da bude i nešto veća, dobili su svoju potvrdu u protekloj nedelji. Cena nove pšenice kretala se u rasponu od 17,20 din/kg bez PDV pa do 17,50 din/kg. Prosečna nedeljna cena trgovanja je iznosila 18,98 din/kg (17,25 bez PDV), što je u odnosu na prethodnu nedelju rast od 1,47%. Žetva još traje, rezultati žetve su i dalje u magli kako u pogledu prinosa, tako i u pogledu kvaliteta, što samo još više podgreva tržišnu neizvesnost. Zbog svega toga rano je za donošenje konačnih zaključaka, pa se shodno tome i tržište ponaša.

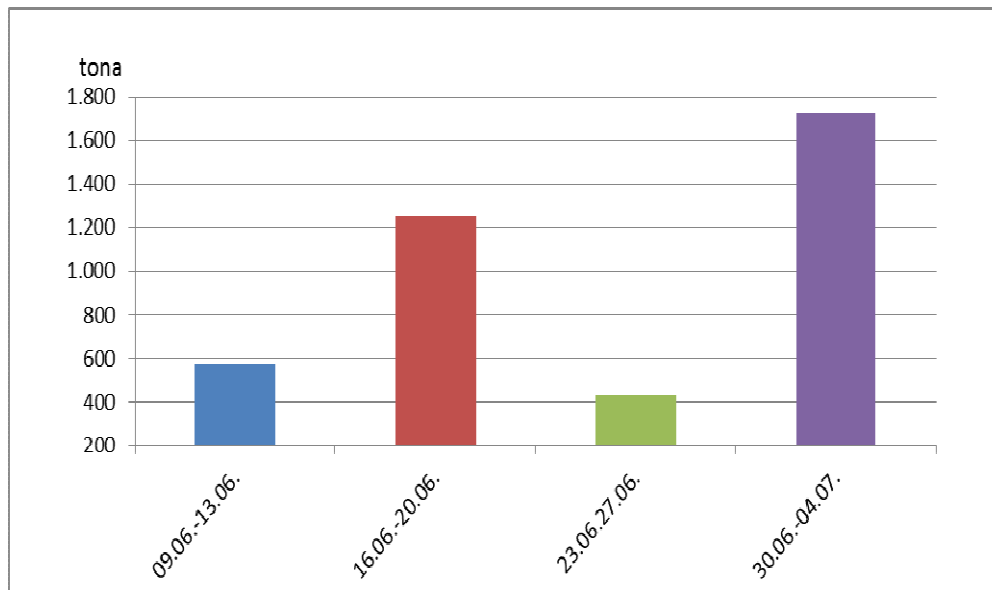
Pšenica roda 2013 godine je u očekivanom padu. Cena od 21,67 din/kg (19,70 bez PDV) je za 5,59% niža od cene u prethodnoj nedelji.

Izvoz kukuruza je u poslednja tri meseca intenziviran i to se oseća na tržištu. Na našem tržištu, uprkos podataka o padu cena na svetskim terminskim tržištima, što je posledica velikih očekivanja u pogledu prinosa novog roda kukuruza, cena je u blagom porastu. Na bazi 1.250 tona prometa u trgovanju ovom robom, realizovana je prosečna cena na nivou od 19,24 din/kg (17,49 bez PDV). U odnosu na cenu u prethodnoj nedelji to je rast od 2,29%.

Objavljeni nedeljni ponderi cena nisu zvaničan podatak, usled činjenice da su obuhvaćeni podaci o trgovanju do trenutka štampanja informatora.

Stočni ječam je od početka žetve konstantno prisutan na berzanskom tržištu, a cena već treću nedelju za redom ima blago cenovno pomeranje ka višim vrednostima. Protekle nedelje ta cena je iznosila 18,37 din/kg (16,70 bez PDV), što je u odnosu na prethodni nedeljni period više za 0,16%.

Od ostalih roba tržišni učesnici na berzi su usaglasili svoje interese u trgovanju suncokretovom sačmom sa 33% proteina I to po ceni od 33,60 din/kg (28,00 bez PDV)



Količinski obim prometa u poslednje četiri nedelje

Pregled zaključenih i ponuđenih količina, kao i dijapazon zaključenih i ponuđenih cena poljoprivrednih proizvoda u posmatranom periodu, dati su u sledećoj tabeli:

ROBA	PONUĐENA KOLIČINA (t)	CENA PONUDE DIN/KG SA PDV-OM	ZAKLJUČENA KOLIČINA (t)	ZAKLJUČENA CENA DIN/KG SA PDV-OM	PROMENA U ODNOSU NA PRETHODNU NEDELJU
Kukuruz, rod 2013.	1750	19,14-19,80	1.250	19,14-19,25	+2,29%
Pšenica, rod 2013.	100	21,67	100	21,67	-5,59%
Pšenica, rod 2013. (fco-kupac)	100	22,55	100	22,55	-
Pšenica, rod 2014.	330	18,92-20,02	150	18,92-19,25	+1,47%
Stočni ječam, rod 2014.	100	18,37	100	18,37	+0,16%
Suncokretova sačma 33% (fco-kupac, uvrečena)	25	33,60	25	33,60	-

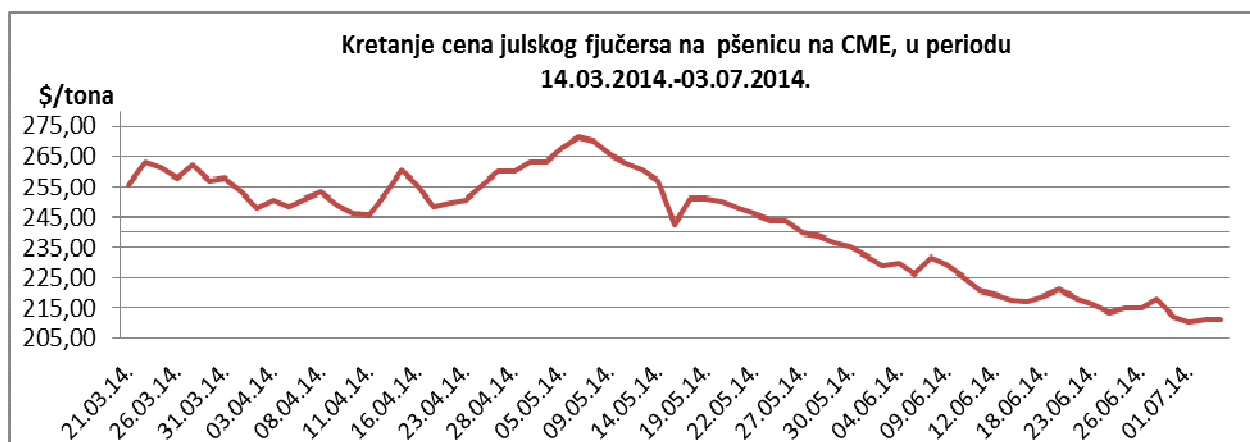
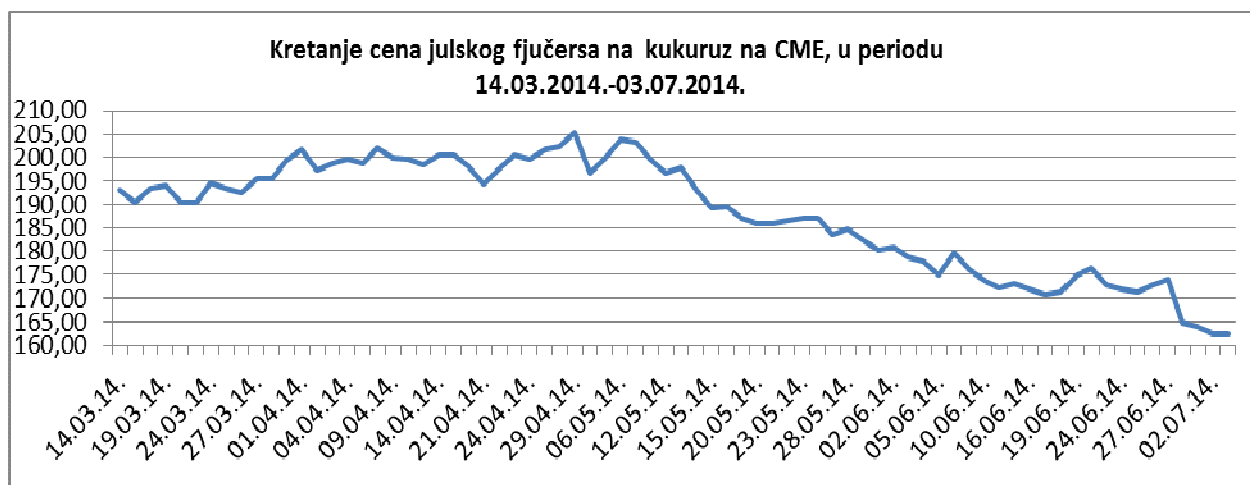
PRODEX

PRODEX je u porastu u odnosu na poslednji dan trgovanja prethodne nedelje za 1,71 indeksni poen, a iznosio je 215,77 indeksnih poena.



Cene poljoprivrednih proizvoda u protekloj nedelji na vodećim robnim berzama, bile su sledeće:

PREGLED DNEVNIH PROMENA CENA NA CME GROUP JUL 2014.					
	ponedeljak	utorak	sreda	četvrtak	petak
Pšenica	215.03 \$/t	207.46 \$/t	205.62 \$/t	206.36 \$/t	206.36 \$/t
Kukuruz	174.40 \$/t	167.00 \$/t	166.37 \$/t	164.72 \$/t	164.72 \$/t

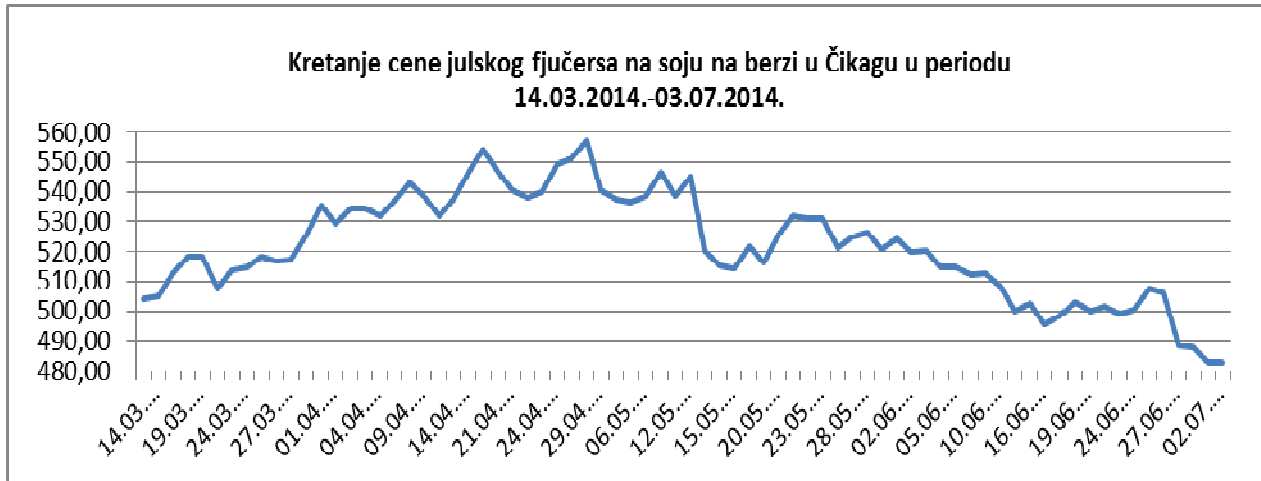


Na osnovu procene USDA-a, da će američke zalihe kukuruza skočiti za čak 35%, a što predstavlja najveći rast zaliha od 2005. godine i što će najverovatnije predstavljati istorijski rekord, kao i rekordne proizvodnje, vrednosti fjučersa ove žitarice pali su na minimum u poslednjih pet meseci. Setva je uradjena na površini od 37.1 m/ha, sa ocenom useva od 75% dobar/odličan, mada rizik vezan za vremenske uslove i dalje ostaje. Faza oprašivanja u julu je najranjiviji period u ciklusu razvoja, a previše toplote ili suše bi moglo da dovede do pada prinosa.

Setva pšenice je uradjena na površini od 22.9 miliona tona, a trenutno je uradjeno 43% (48% petogodišnji prosek), dok je 30% useva dobilo ocenu dobar/odličan (34% pre godinu dana), a 44% ocenjeno sa loše/veoma loše (42% prošle godine).

U odnosu na kraj prošle nedelje cena julskog fjučersa na kukuruz u Čikagu pala je za 5.47%, dok je cena fjučersa na pšenicu pala za 3.54%.

PREGLED DNEVNIH PROMENA CENA NA CME GROUP					
	ponedeljak	utorak	sreda	četvrtak	petak
Soja, zrno, jul 14	526.18 \$/t	514.57 \$/t	514.42 \$/t	511.63 \$/t	511.63 \$/t
Sojina sačma, jul 14	469.80 \$/t	458.30 \$/t	456.10 \$/t	452.30 \$/t	452.30 \$/t



Vrednosti soje su u protekloj nedelji nastavili sa padom i tako doprineli najvećem padu u poslednjih pet godina, ka najnižem nivou od decembra 2011. godine, nakon što je američka vlada objavila izveštaj u kome se kaže da će farmeri posejati rekordne površine. Setva soje je za 11% veća od prošlogodišnje, dok je oko 72% useva ocenjeno kao dobar/odličan, u odnosu na 67% koliko je iznosio procenat godinu dana ranije.

Vrednost fjučersa na soju u Čikagu je u odnosu na kraj prošle nedelje u porastu za 3.10%, dok je cena fjučersa na sojinu sačmu manja za 2.84%.

	PŠENICA	KUKURUZ
BUDIMPEŠTA	148.45 EUR/t (futures avg 14)	144.90 EUR/t (futures nov 14)
EURONEXT PARIZ	184.25 EUR/t (futures nov 14)	171.25 EUR/t (futures avg 14)

U odnosu na prethodnu nedelju u Budimpešti je došlo do pada cene pšenice sa avgustovskim fjučersom za 0.62%, dok je kukuruz sa novim novembarskim fjučersom jeftiniji za 1,94%. Cena pšenice sa novembarskom isporukom je u Parizu pala je za 1.34%, dok je avgustovski fjučers na kukuruz u Parizu pao za 1.30%.