

**22.07.2014.**

**Vol.11, Broj 29.**

Ministarstvo poljoprivrede,  
 šumarstva i vodoprivrede  
 Republike Srbije

Izveštaj pripremio : Institut  
 za primenu nauke u poljo-  
 privredi











Email:  
 stips@minpolj.gov.rs

telefon:  
 011-3616-277

**29**

[www.stips.minpolj.gov.rs](http://www.stips.minpolj.gov.rs)

## ŽIVA STOKA, ŽITARICE I STOČNA HRANA

<b>Ponuda, tražnja i cene goveda u Srbiji</b>		<b>1</b>
<b>Skuplja prasad u Požarevcu, Nišu i Smederevu</b>		<b>2</b>
<b>Pregled cena žive stoke na stočnim pijacama</b>		<b>3</b>
<b>Cene žive stoke u klanicama</b>		<b>4</b>
<b>Cene stoke u EU</b>		<b>5</b>
<b>Cene žive stoke na pijacama u Crnoj Gori</b>		<b>6</b>
<b>Cene jaja, pilećeg mesa i mlečnih proizvoda</b>		<b>7</b>
<b>Žitarice i stočna hraniva, Agroinfo vest</b>		<b>8</b>
<b>Nedeljni prikaz cena žitarica i stočne hrane</b>		<b>9</b>
<b>Promet robe na produktnoj berzi u Novom Sadu</b>		<b>10-13</b>

### ***Više otkupne cene tovnih bikova u klanicama podunavskog regiona***

U klanicama na području podunavskog regiona je tokom protekle nedelje došlo do rasta dominantne otkupne cene tovnih bikova SM rase, telesne mase preko 500 kilograma na 240 din/kg. Takođe je bila viša otkupna cena krava za klanje SM rase na 150 din/kg. Na stočnoj pijaci u Smederevu izostala prodaja teladi, junadi i ostalih kategorija goveda.

Klaničari sa područja moravičko-zlatiborskog regiona su po višim cenama u odnosu na predhodni period otkupljivali telad SM rase telesne mase do 160 kilograma. Dominirao je iznos od 400 din/kg.

Rast otkupne cene tovne junadi telesne mase preko 480 kilograma zabeležen je u klanicama srednjobanatskog regiona pa je dominirao iznos od 230 din/kg.

U Somboru su se na pijaci žive stoke mogla pazariti krave za klanje SM rase i tovena junad telesne mase preko 480 kilograma, a prodajne cene bile su nepromenjene u odnosu na predhodni period.

Na stočnoj pijaci u Obrenovcu su se mogla pazariti jedino telad SM rase telesne mase do 160 kilograma po ceni od 420 do 440 din/kg i teladi HF rase težine do 160 kilograma po ceni od 340 do 350 din/kg.

Na pijaci žive stoke bilo je u ponudi teladi SM rase telesne mase do 160 kilograma po ceni od 350 din/kg, tovena junadi telesne mase od 350 do 480 kilograma po dominantnoj ceni od 240 din/kg. Bilo je i krava za klanje SM rase po ceni od 150 din/kg kao i predhodne sedmice.

## ***Rast cena prasadi u Požarevcu, Nišu i Smederevu***

U Požarevcu je na pijaci žive stoke tokom protekle nedelje došlo do rasta cene prasadi pa je u kategoriji telesne mase do 15 kilograma dominirao iznos od 250 din/kg. Kod grla težine od 16 do 25 kilograma dominirao iznos od 240 din/kg.

Na stočnoj pijaci u Nišu zabeležen je rast cene tovnih svinja telesne mase od 80 do 120 kilograma pošto je dominirao iznos od 180 din/kg. Za razliku od njih niža je bila prodajna cena prasadi težine od 16 do 25 kilograma pošto je dominirao iznos od 240 din/kg. U klanicama na području niškog regiona takođe je bila viša otkupna cena tovnih svinja telesne mase od 80 do 120 kilograma, a niža je bila otkupna cena prasadi težine od 16 do 25 kilograma.

Prema izveštaju reportera STIPS-a iz Smedereva tokom protekle nedelje je zabeležen rast cene prasadi telesne mase od 16 do 25 kilograma na stočnoj pijaci. U klanicama na području podunavskog

regiona došlo je do rasta otkupne cene tovnih svinja telesne mase od 80 do 120 kilograma i krmače za klanje. Za razliku od njih niža je bila otkupna cena prasadi telesne mase od 16 do 25 kilograma.

Na delu pijace za prodaju svinja na stočnoj pijaci u Obrenovcu je zabeležena prodaja prasadi. Grla telesne mase do 15 kilograma najčešće su se mogla pazariti po ceni od 250 din/kg. Kod prasadi telesne mase od 16 do 25 kilograma dominirala je cena od 240 din/kg, što je za 10 din/kg niža cena u odnosu na predhodni period. U klanicama na području Beograda zabeležen je rast otkupne cene tovnih svinja telesne mase od 80 do 120 kilograma otkupljenih sa velikih farmi.

U Somboru su na pijaci žive stoke potencijalni kupci protekle nedelje mogli da pazare obe kategorije prasadi, toвне svinje i krmače za klanje, a cene se nisu menjale u odnosu na predhodni period.

## ***Skuplja jarad u Kragujevcu i Smederevu***

Na stočnoj pijaci u Kragujevcu je došlo do rasta cene jagnjadi i jaradi u odnosu na predhodni period. I kod jagnjadi i kod jarad dominirao je iznos od 220 din/kg. U klanicama na području šumadijskog regiona nije bilo promena kako u pogledu otkupa jagnjadi, dviski i ovaca tako i u pogledu obima ponude i otkupa.

Jarad su protekle nedelje bila skuplja i na stočnoj pijaci u Smederevu pa je dominirao iznos od 220 din/kg. Skuplje su bile i ovce i šilježad u odnosu na predhodnu nedelju. Klanice na području podunavskog regiona su u nedelji za nama otkupljivale jedino dviske po ceni od 170 din/kg.

Ponuda jagnjadi bila prosečna prodaja je bila dosta loša kao i predhodne nedelje na pijaci žive stoke u Obrenovcu.

Cena je bila nepromenjena i iznosila je 250 din/kg. Dominantna cena dviski i šilježadi bila je 200 din/kg. Bilo je u prodaji i nekoliko grla ovaca po ceni od 150 din/kg. Za razliku od predhodne sedmice u prodaji je bilo par glra jaradi po ceni od 230 do 250 din/kg. Takođe je evidentirana ponuda nekoliko koza po ceni od 115 do 120 din/kg. Izostala je prodaja ovnova za priplod.

Pad cene jagnjadi zabeležio je reporter STIPS-a na pijaci žive stoke u Vranju pošto je protekle nedelje dominirao iznos od 280 din/kg.

Na ostalim prodajnim i otkupnim mestima nije bilo značajnije razlike u obimu ponude, prodaje i otkupa kako jagnjadi i jaradi tako i ostalih kategorija ovaca i koza u odnosu na predhodnu nedelju.



**Klanične cene žive stoke u Srbiji po okruzima za period 14. – 20.07.2014. godine**

Jedinica mere din/kg	Težina/ uzrast	Rasa	Grad Beograd	Braničevski	Pčinjski	Mačvanski	Nišavski	Pirotski	Podunavski	Raški	Zaječarski	Moravički	Šumadijski	Južno-bački	Južno-banatski	Severno-bački	Srednje-banatski	Sremski	Dominantna cena - Srbija	
Bikovi	>500kg	HF	220																	
Bikovi	>500kg	SM	230		240	225	240	240	240	250										240
Dviske	sve težine	sve rase					150			180			150							150
Jagnjad	sve težine	sve rase		270		220	230			220			200							220
Junad	350-480kg	sve rase			240	200														
Junad	>480kg	sve rase		220							240	240	200	230	230					
Krave za klanje	sve težine	SM		150		170		150	150	180	140	150	150							150
Krmače za klanje	>130kg	sve rase		140		150	120	140	140	150	140	140	140	150	150					140
Ovca	sve težine	sve rase		120		120	130			110			100							120
Prasad	16-25kg	sve rase		250		230	220	220	220	240	240	240	200							
Telad	80-160kg	HF											320							
Telad	80-160kg	SM		350		400		350		400	380	400	400							400
Tovljenici	80-120kg	sve rase		200	180	175	150		190	180	160	200	170	190	190					
Tovljenici	>120kg	sve rase		130		170	140			170	150	200	160							170
Šilježad	sve težine	sve rase		220																

(EURO/100kg P/C/DW)	BE	BG	CZ	DK	DE	EE	GR	ES	FR	HR	IE	IT	CY	LV	LT	LU	HU	MT	NL	AT	PL	PT	RO	SI	SK	FI	SE	UK			
Junad 8-12 m U2	265.4	390.6							388.6		492.6										276.8	401.8					319.4	433.5			
Junad 8-12 m U3		398.2							392.6		486.6											398.8						412.4			
Junad 8-12 m R2		376.0	347.1					439.7	379.5		177.8	455.3	159.0			620.0					310.7	378.1	231.7	397.9	337.9		376.8	390.5			
Junad 8-12 m R3		381.3						455.3	372.6													372.0					281.5	397.4			
Junad 8-12 m O2	216.7	360.1						417.3	355.2		205.5	266.3	151.2								285.2	361.1	284.1	269.7	343.0		303.2	363.3			
Junad 8-12 m O3		362.4							351.7												294.8	353.9					263.5	346.2			
Junad U2	368.1	327.0	386.8	362.3			355.6	462.2	391.9	407.0	339.1	397.2			282.0	401.0			358.3	364.3	312.0	393.9	336.9	330.8	389.2	366.0	405.7		385.1		
Junad U3	335.3	325.7	388.7	359.4			360.0	439.3	384.1	385.0	348.5	384.1			385.3				385.7	364.6	305.7	392.7	338.0	411.4	412.7	347.7	405.8		388.1		
Junad R2	321.5	315.8	380.2	356.5	310.1	343.9	438.0	368.8	375.0	339.1	370.3		195.0	270.6	374.0	237.2			337.4	354.9	304.1	378.6	284.6	329.1	309.6	396.6	350.3	388.1	390.1		
Junad R3	296.0	317.8	384.5	352.5	234.7	349.4	425.9	363.1	366.0	351.1	359.8		175.0	279.5	354.8				351.4	358.2	304.1	378.0	282.3	331.2	341.8	393.8	343.9	390.1	390.1		
Junad O2	299.1	299.1	354.6	319.4	310.0	410.1	351.0	323.0	362.0	316.6	350.0	191.2	265.8	328.7	274.2				295.5	320.2	289.2	339.9	291.9	295.2	278.9	348.1	333.2	332.3	332.3		
Junad O3	270.7	242.5	301.5	360.7	323.3	237.0	393.2	393.1	347.3	316.0	345.1	330.3	350.0	223.0	278.7	323.4	299.5		325.6	333.0	291.1	351.9	311.7	311.0	334.8	360.5	328.6	355.6	372.2		
Bikovi R3	338.9	242.5	313.4	362.7	348.1		342.6	430.3	368.7	372.6	345.7	387.2	350.0	193.8	272.9	382.3	268.6		340.8	358.1	296.4	373.6	293.2	326.6	292.9	360.2	338.3	372.2			
Bikovi		314.0	250.3	317.7			295.8		281.0	369.3	323.8				284.4	357.8					339.4	300.9	330.0	324.4	357.5		340.4		340.4		
Goveda U2		314.0	250.3	317.7			295.8		281.0	369.3	323.8				284.4	357.8					339.4	300.9	330.0	324.4	357.5		340.4		340.4		
Goveda U3							364.3															391.7						425.4			
Goveda U4							365.3															389.5						383.2		427.8	
Goveda R3							362.8																					426.8			
Goveda R4							357.9		391.0							374.9												385.5	413.1		
Goveda O3							354.5		380.0														231.2					427.1	426.8		
Goveda O4							341.0		342.0														216.2					355.2	381.2		
Goveda							342.9		354.0																			380.8	400.0		
Krave R2		335.4	383.6				351.1		388.0							374.9							216.3					362.9	411.3		
Krave R3							207.3		386.0								227.0											325.4			
Krave R4		263.3	310.9	325.0	211.1	313.0		271.8	396.0	120.7	270.1			226.2	237.8	366.5	246.1		307.4	295.2	268.8	284.3	243.0	255.6	222.1		357.2	337.6			
Krave O2		254.0	309.2	326.7	191.7	313.8		285.5	379.0	206.3				220.9		358.9			304.9	300.0	279.9	228.1					317.1	335.4			
Krave O3		276.8	229.2	277.6	295.2	202.2	278.8	209.1	234.1	346.0	157.0	239.3		179.7	239.3	297.2	211.9		267.4	266.4	251.2	217.6	251.8	224.4	163.1	259.1	289.8	298.0			
Krave O4		268.8	204.5	232.8	291.9	301.5	198.7	288.0	219.4	234.1	339.0	152.3	271.2		189.2	242.4	301.5	228.2	237.7	282.0	267.2	257.6	216.3	250.6	242.5	205.1	242.7	297.6	311.5		
Krave P2		258.6	234.8	227.9	293.9	309.5	289.5	257.8	331.0	157.8	276.4		187.1	245.1	294.3	189.9	304.5	286.3	276.5	266.9	218.0	245.0	255.5	206.5	223.9	306.9	312.9				
Krave P3		220.2	223.8	172.6	231.8	232.8	254.4	175.3	193.0	281.0	134.1	212.2	183.0	162.1	220.8	241.4	174.9	222.8	235.7	237.5	212.2	202.0	243.5	197.6	135.6	216.1	252.4	246.5			
Krave		210.9	234.8	200.8	266.4	249.4	280.0	205.5	238.5	345.2	146.1	236.1	183.0	178.9	234.1	337.4	203.0	225.7	271.9	274.7	250.3	209.9	248.2	231.8	164.7	226.7	288.8	300.8			
Junice U2		419.0					383.9		415.0	481.0	390.8	460.1				460.0											384.7	422.6			
Junice U3							384.3		415.0	481.0	390.8	460.1				460.0											384.7	422.6			
Junice R2							384.3		415.0	481.0	390.8	460.1				460.0											384.7	422.6			
Junice R3							384.3		415.0	481.0	390.8	460.1				460.0											384.7	422.6			
Junice R4							384.3		415.0	481.0	390.8	460.1				460.0											384.7	422.6			
Junice O2							384.3		415.0	481.0	390.8	460.1				460.0											384.7	422.6			
Junice O3							384.3		415.0	481.0	390.8	460.1				460.0											384.7	422.6			
Junice O4							384.3		415.0	481.0	390.8	460.1				460.0											384.7	422.6			
Junice							384.3		415.0	481.0	390.8	460.1				460.0											384.7	422.6			
Prosečne cene sve kategorije							380.0		380.0		249.0	194.3	253.3		285.6	267.4	291.1		265.6	276.6	202.2	290.6	340.5	404.7			354.7	408.6			

**Cene žive stoke – stočne pijace u Crnoj Gori  
za period od 10. - 16.07.2014.godine**

Naziv životinje	Težina/uzrast	Rasa	Jedinica mere	Dominantne cene (u €)						
				Bar	Berane	Bjelo Polje	Nišić	Pijevlja	Podgorica	Prosek CG
Telad	80-160 kg	SM	kg.	~	3	3.1	~	~	~	3.05
Telad	80-160 kg	ostale	kg.	3.1	2.8	2.8	3	2.9	3.2	3
Junad	do 300 kg	SM	kg.	~	~	~	2.25	~	2.3	2.3
Junad	preko 300 kg	SM	kg.	~	1.7	~	2	1.9	~	1.9
Krave za klanje	preko 300 kg	SM	kg.	~	1.3	~	~	~	~	1.3
Krave za klanje		ostale	kg.	1.1	1.2	1.2	1.1	1.1	1.1	1.1
Prasad		ostale	kg.	3.2	3.2	3	3.3	3.1	2.3	3
Jagnjad		sve rase	kg.	2.5	2.1	2.5	2.6	2.4	2.5	2.4
Šilježad		sve rase	kg.	~	~	~	~	~	2.3	2.3
Jarad		sve rase	kg.	3.5	3	3.5	~	~	2.5	3.1
Priplodne ovce		sve rase	grlo	~	150	~	~	~	120	135
Priplodne koze		sve rase	grlo	~	100	~	~	~	~	100
Priplodne junice		HF	grlo	~	~	~	1350	~	~	1350
Priplodne junice		Smeđa	grlo	~	~	~	~	~	850	850
Priplodne krave		HF	grlo	1150	~	~	1500	~	1100	1250
Priplodne krave		Smeđa	grlo	~	~	~	~	1300	~	1300
Priplodne krave		Melez	grlo	~	800	750	900	800	900	830

1 Euro = 116,43 RSD

Izvor: AMIS

**Cene jaja, pilećeg mesa i mlečnih proizvoda - zelene pijace  
u Srbiji za period 14.- 20.07.2014. godine**

Naziv proizvoda	Jedinica mere	CENTRALNA SRBIJA										VOJVODINA						Dominantna cena - Srbija						
		Beograd	Kalenić	Beograd	Skadrlita	Čačak	Kragujevac	Kraljevo	Loznica	Niš	Pirot	Požarevac	Smederevo	Vranje	Zaječar	Kikinda	Novi Sad		Pančevo	Sombor	S.Mitrovica	Subotica	Zrenjanin	
Jaja (A)	komad	12	12	12	12	12	11	13	10	10	11	12	12	9	9	12	12	10	10	11	11	11	11	12
Jaja (B)	komad	11	11	10	10	10	10	12	9	9	10	11	11	8	10	11	11	11	11	10	10	10	10	11
Jaja (C)	komad	10	10	8	8	8	8	11	8	8	9	10	10	7	11	10	10	10	10	9	9	9	9	10
Jaja (S)	komad	13	13	13	12	12	12	10	11	12	12	13	13	10	12	13	13	13	13	12	12	12	12	13
Piletina (sve rase)	kg	250	280	370	300	270	250	240	240	240	240	240	280	280	280	280	280	280	280	280	280	280	280	280
Beli sir (masni)	kg	400	400	500	350	300	350	300	350	350	600	350	300	300	420	400	400	400	400	550	550	550	550	350
Beli sir (polumasni)	kg	300	300	350	250	300	250	300	300	300	300	300	280	280	280	300	300	300	300	450	450	450	450	300
Kajmak	kg	800	800	600	600	600	500	700	800	800	800	800	800	800	800	700	700	700	700	800	800	800	800	800



## Žitarice i stočna hrana

U silosima na području Beograda zabeležen je rast cene pšenice u rinfuzu u odnosu na predhodni period.

U maloprodajnim objektima na području Kragujevca došlo je do rasta cene sojine sačme na 75 din/kg. Kukuruz, okrunjen, prirodno sušen u rinfuzu takođe je bio skuplji i dominirala je cena od 30 din/kg.

Reporter STIPS-a iz Smedereva je u nedelji za nama zabeležio rast cene kukuruza, okrunjenog, prirodno sušenog upakovanog u džakove najčešće od 50

kilograma na 24 din/kg. Za razliku od kukuruza evidentirao je pad dominantne cene sojine sačme na 80 din/kg.

Na pijaci u Nišu i gazdinstvima u okolini ovog grada došlo je do pada cene kukuruza, prirodno osušenog i pšenice upakovanih u džakove najčešće od 50 kilograma.

Ponuda, tražnja i prodajne cene žitarica i ostalih komponenti za pripremu stočne hrane nisu se menjali u odnosu na predhodni period na ostalim prodajnim mestima uključenim u projekat STIPS-a.

## Agroinfo vest

Privredna komora Srbija predložila je u petak Vladi da obezbedi sredstva i obaveže Republičku direkciju za robne rezerve da otkupi najmanje 100.000 tona pšenice ovogodišnjeg roda po ceni ne manjoj od 20 dinara po kilogramu, bez PDV-a. U Udruženju za poljoprivredu PKS smatraju i da treba obezbediti specijalnu premiju od tri dinara po kilogramu za pšenicu roda 2014, za kvalitetno zrno koje ima najmanje 13% proteina, hektolitarske mase 80 kilograma po hektolitr. Jedna od procena ukazuje da u žetvi pšenice roda 2014. razvrstane količine najkvalitetnije pšenice neće preći simboličnih 100.000 tona, pa je, kako je zaključeno, za te namene potrebno ukupno 30 miliona dinara.

Izvor: Tanjug

Banatski poljoprivrednici ove godine očekuju rekordne prinose šećerne repe i dobru zaradu jer su vremenske prilike bile izuzetno povoljne za razvoj te ratarske kulture. Poljoprivrednici iz Crepaje posejali su ove godine šećernom repom 30% više površina nego lane, jer im mnogo znači to što sa šećeranom imaju unapred dogovorenu otkupnu cenu koja iznosi 380 evra po toni bez PDV-a. Tihomir Ranimirov napominje da je mnogo lakše raditi kada se zna koliko se može i zaraditi: «Nema nikakve neizvesnosti i možemo da se posvetimo samo proizvodnji, i zato je dobro kada se unapred znaju otkupne cene poljoprivrednih proizvoda. Nažalost to je sad slučaj samo sa šećernom repom», kaže Ranimirov.

Izvor: RTS

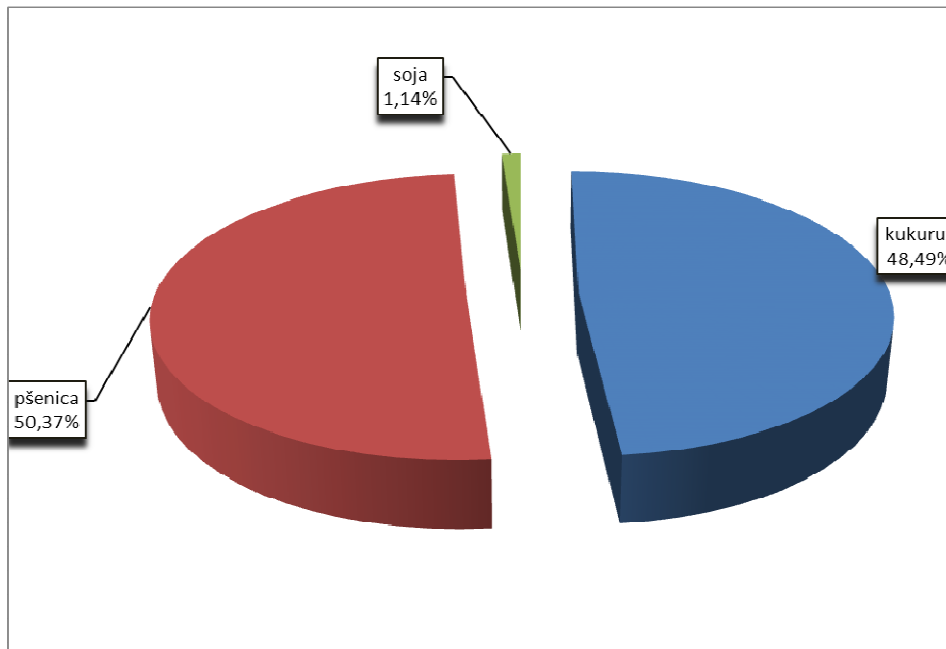




## Promet robe na produktnoj berzi u Novom Sadu od 14. do 18. jula 2014. godine

### Najvažnije iz protekle nedelje:

- Pad cene žitarica
- Pad cene soje
- Dešavanja na svetskim berzama



### Struktura prometa

Cenovni rast žitarica u prethodne dve nedelje podstakao je prerađivačku tražnju da kupuje u strahu od daljeg rasta cena, ali i udaljio izvoznike od trgovanja zbog nezadovaljavajuće kalkulacije izvozne cene. Situacija u nedelji za nama se promenula. Naime, cene su upravo zbog prilagođavanja sa cenama u okruženju i odnosa izvoznika prema kupovini, počele da padaju i to je glavni razlog sve većeg pojavljivanja izvoznika na berzanskom tržištu. Upravo ova okolnost je generisala vrlo veliku tržišnu aktivnost i najveći nedeljni promet preko berze u ovoj godini koji je na bazi 28 zaključenih berzanskih ugovora u protekloj nedelji iznosio 4.382 tona robe ili za 60,51% više u odnosu na prethodnu nedelju. Finansijska vrednost prometa je iznosila 83.775.780 dinara, što je za 46,96% više nego prethodne nedelje.

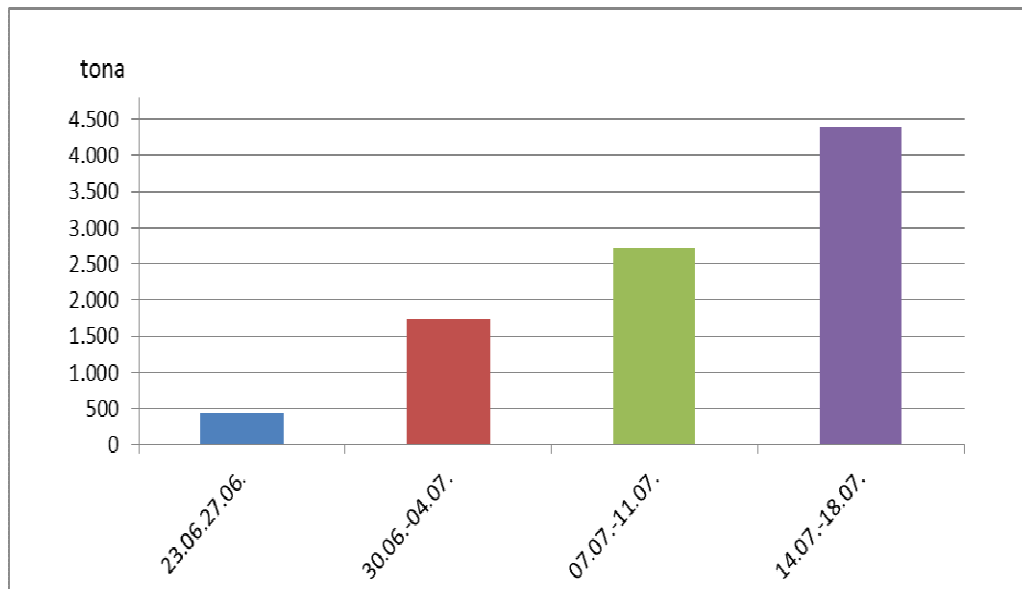
Najveći cenovni pad protekle nedelje je imao kukuruz. Prosečna cena trgovanja protekle nedelje je iznosila 18,10 din/kg (16,46 bez PDV), što je pad za 6,04% u odnosu na prosečnu cenu trgovanja ove robe iz prethodne nedelje. Kada se pogleda raspon cena u okviru dvonedelnog perioda, tržišna pozicija kukuruza u ovom trenutku postaje još jasnija. Naime, prethodne nedelje maksimalna cena po kojoj je prodavan kukuruz je iznosila 17,50 din/kg bez PDV, dok je na samom kraju nedelje trgovanje na novosadskoj berzi zatvoreno po ceni od 15,70 din/kg bez PDV. Kukuruz na tržištu ima mnogo, očekivanja od novog roda su velika, pa ovaj pad cene ne možemo smatrati iznenađenjem.

Pšenica je bila najtraženija roba protekle nedelje na "Produktnoj berzi". Na osnovu kandidovanih naloga za prodaju odnosno kupovinu ove robe, u 14 slučajeva je tražnja odgovorila na zahteve ponude i obratno, što je za krajnji rezultat imalo promet od 2.182 tone hlebnog zrna.

Prosečna cena pšenice je u protekloj nedelji iznosila 19,20 din/kg (17,46 bez PDV). To je u odnosu na prethodnu nedelju pad za 2,91%. Nove tržišne okolnosti u trgovanju pšenicom su podstakle znatno veći tržišni angažman izvoznika i oni su u proteklom periodu bili pretežni kupci na ovom tržištu

Objavljeni nedeljni ponderi cena nisu zvaničan podatak, usled činjenice da su obuhvaćeni podaci o trgovanju do trenutka štampanja informatora.

Kada se tržište nalazi u opštem padu, berzanska terminologija ovu situaciju formuliše kao fazu "medveda". Potpuno u duhu ove berzanske fraze našlo se protekle nedelje I tržište soje. Naime cena soje u protekloj nedelji je bila u padu u odnosu na prethodni nedeljni period za 2,48%. Inače cena ove robe je protekle nedelje iznosila 64,90 din/kg ( 59,00 bez PDV).



Količinski obim prometa u poslednje četiri nedelje

**Pregled zaključenih i ponuđenih količina, kao i dijapazon zaključenih i ponuđenih cena poljoprivrednih proizvoda u posmatranom periodu, dati su u sledećoj tabeli:**

ROBA	PONUĐENA KOLIČINA (t)	CENA PONUDE DIN/KG SA PDV-OM	ZAKLJUČENA KOLIČINA (t)	ZAKLJUČENA CENA DIN/KG SA PDV-OM	PROMENA U ODNOSU NA PRETHODNU NEDELJU
Kukuruz, rod 2013.	1.850	17,82-19,03	1.550	17,82-19,03	-6,04%
Pšenica, rod 2013.	2.462	18,70-20,02	2.082	18,70-19,80	-2,91%
Soja, rod 2013.	50	64,90	50	64,90	-2,48%
Kukuruz, rod 2013. (Gratis lager do 10.08.14)	600	17,60	600	17,60	-
Pšenica, rod 2014. (gratis lager do 04.08.14.)	100	19,36	100	19,36	-

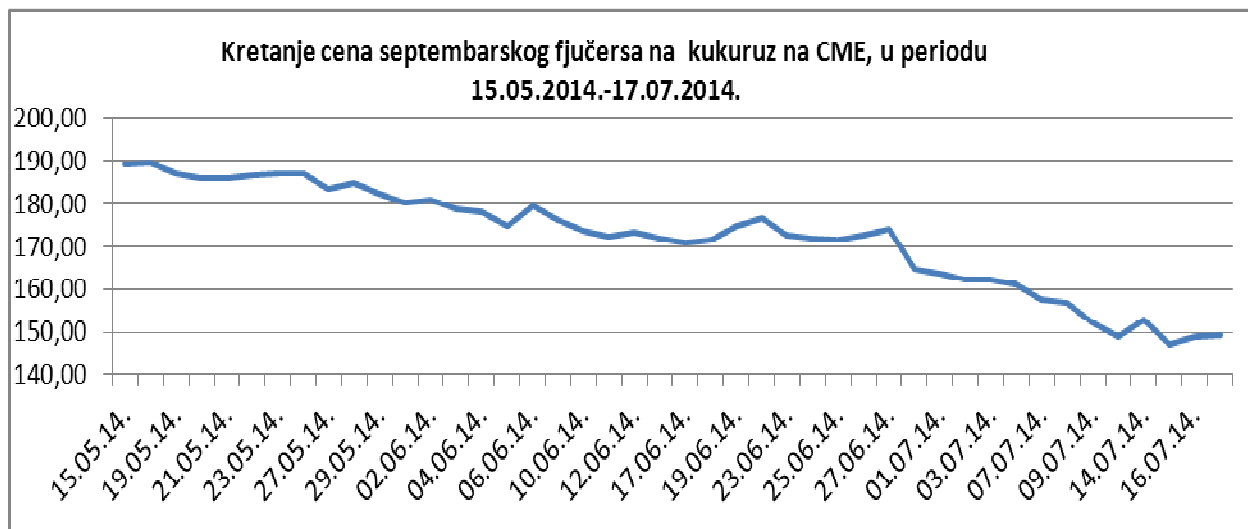
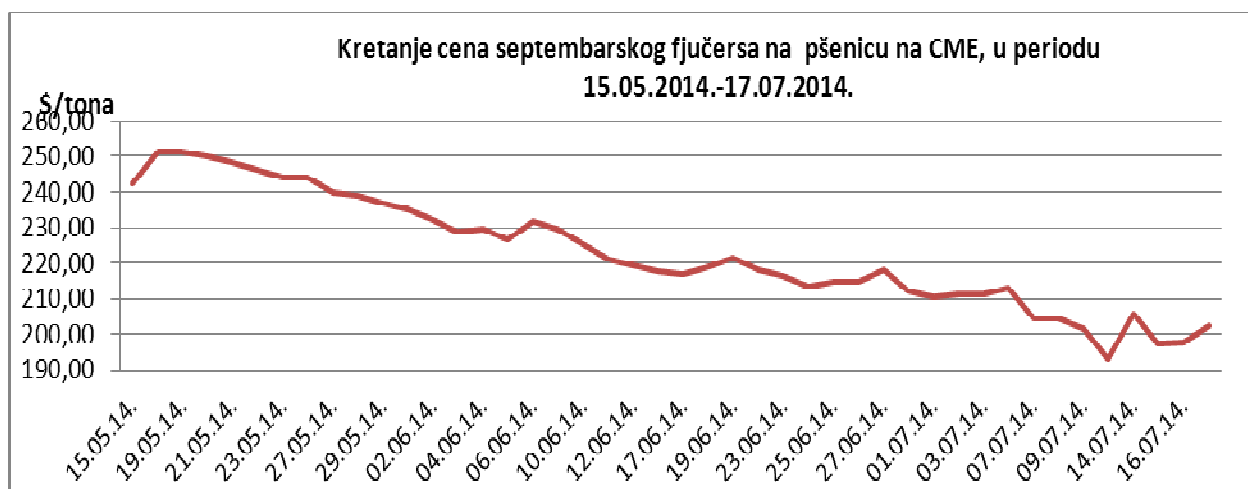
# PRODEX

PRODEX je najsvikovitiji i najjezgovitiji pokazatelj tržišta berzanskih roba na "Produktnoj berzi" u Novom Sadu. U skladu sa pravim cenovnim sunovratom najzastupljenijih berzanskih artikala ponašao se ovaj berzanski indeks. Na dan 18.07.2014. ovaj pokazatelj se zaustavio na poziciji od 209,15 indeksnih poena, što je za 8,13 indeksnih poena manja vrednost u odnosu na prošli petak.



Cene poljoprivrednih proizvoda u protekloj nedelji na vodećim robnim berzama, bile su sledeće:

PREGLED DNEVNIH PROMENA CENA NA CME GROUP SEPTEMBAR 2014.					
	ponedeljak	utorak	sreda	četvrtak	petak
Pšenica	193.28 \$/t	197.54 \$/t	197.54 \$/t	197.69 \$/t	202.31 \$/t
Kukuruz	148.89 \$/t	150.15 \$/t	147.24 \$/t	148.89 \$/t	149.36 \$/t

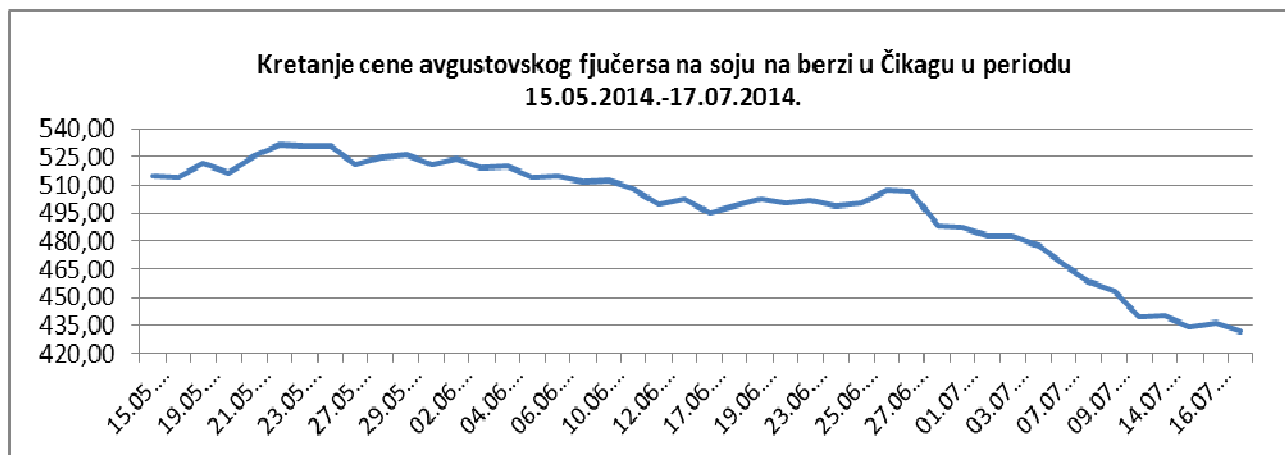


Veoma povoljni vremenski uslovi i nove procene američkog Ministarstva poljoprivrede su nastavili da pritiskaju cenu kukuruza na dole. U narednih nekoliko dana se u Americi očekuju takođe povoljni vremenski uslovi, a trenutno stanje kukuruza je na 76% površina ocenjeno kao dobro ili odlično, što je dovelo do pada cene fjučersa na najniži nivo u poslednje 4 godine.

Dok žetva pšenice na severnoj hemisferi dobro napreduje, svetske cene pšenice ostaju pod pritiskom stalnog očekivanja da će u predstojećih godinu dana zalihe biti obilne. Trgovci su zabrinuti da će manjkati pšenice visokog kvaliteta, što podupire cenu kvalitetne pšenice. Postoji i zabrinutost oko eventualnih posledica koje mogu da načine poslednje hladno i vlažno vreme u Kanadi, kao i kiše koje su se javile na kraju sezone u EU, naročito u Francuskoj i Nemačkoj. Cena pšenice je juče zabeležila najveći skok u poslednje tri meseca nakon obaranja malezijskog aviona iznad Ukrajine.

Septembarski fjučers na kukuruz je u poslednjih nedelju dana pojeftinio za 1,76%, dok je fjučers na pšenicu poskupeo za 0,40%.

PREGLED DNEVNIH PROMENA CENA NA CME GROUP					
	ponedeljak	utorak	sreda	četvrtak	petak
<b>Soja, zrno, avg 14</b>	439.28 \$/t	439.83 \$/t	433.73 \$/t	436.23 \$/t	431.60 \$/t
<b>Sojina sačma, avg 14</b>	387.80 \$/t	388.60 \$/t	379.10 \$/t	383.70 \$/t	380.50 \$/t



Gotovo idealni vremenski uslovi pritiskaju i cenu soje. Fjučers na soju je dostigao najniži nivo od kraja 2010. godine, a u proteklom periodu je zabeležen i najduži uzastoni pad cene u poslednjih nekoliko dencenija. Rast cene tokom nedelje je bio posledica vesti o povećanoj tražnji za američkom sojom.

Avgustovski fjučers na soju je u odnosu na prošlu nedelju je 4,7%, a toliko je iznosio i pad cene fjučersa na sojinu sačmu.

	PŠENICA	KUKURUZ
<b>BUDIMPEŠTA</b>	151.40 EUR/t (futures avg 14)	140.12 EUR/t (futures nov 14)
<b>EURONEXT PARIZ</b>	181.75 EUR/t (futures nov 14)	170.25 EUR/t (futures avg 14)

Na evropskim berzama je došlo do rasta cene pšenice, dok je kukuruz pojeftinio. U Pešti je fjučers na pšenicu skuplji za 2,15%, a u Parizu za 0,69%. Cena kukuruza je u Pešti pala za 3,83%, dok je pad cene u Parizu iznosio 0,73 procentna poena.