

09.04.2013.

Vol.10, Broj 13.

**Ministarstvo poljoprivrede,
 šumarstva i vodoprivrede
 Republike Srbije**

**Izveštaj pripremio : Institut
 za primenu nauke u poljo-
 privredi**











Email:
 stips@minpolj.gov.rs

telefon:
 011-3616-277

13

www.stips.minpolj.gov.rs

ŽIVA STOKA, ŽITARICE I STOČNA HRANA

Ponuda, tražnja i cene goveda u Srbiji		1
Rast cena jagnjagi i šilježadi na stočnim pijacama		2
Pregled cena žive stoke na stočnim pijacama		3
Cene žive stoke u klanicama		4
Cene stoke u EU		5
Cene žive stoke na pijacama u Crnoj Gori		6
Cene jaja, pilećeg mesa i mlečnih proizvoda		7
Žitarice i stočna hraniva, Agroinfo vest		8
Nedeljni prikaz cena žitarica i stočne hrane		9
Promet robe na produktnoj berzi u Novom Sadu		10-12

Rast dominantne cene teladi na pijacama

Telad su bila jedina kategorija goveda koja se mogla pazariti na stočnoj pijaci u Obrenovcu tokom prve nedelje aprila. Ponuda teladi bila je jako slaba, kako grla HF, tako i grla SM rase. Dominantna cena teladi SM rase bila je 360 din/kg, dok su grla HF rase bila skuplja u odnosu na prethodni period. Dominirala je cena od 310 din/kg.

Na stočnoj pijaci u Vranju došlo je do rasta cene teladi SM rase pa je dominirao iznos od 325 din/kg. Prodajna cena krava za klanje iznosila je 130 din/kg. Klančari sa područja pčinjskog regiona otkupljivali su uglavnom tovnu junad i utovljene bikove, a cena je bila na prošlonedeljnom nivou.

U klanicama južno-banatskog regiona došlo je do rasta otkupne cene tovne junadi u odnosu na prethodnu sedmicu, pa je dominirao iznos od 210 din/kg. U Pančevu je na stočnoj pijaci izostala prodaja goveda protekle sedmice.

Na pijaci žive stoke u Kragujevcu evidentiran je rast dominantne prodajne cene priplodnih krava SM rase, a to je bila

jedina kategorija goveda koja se na pijaci mogla pazariti protekle nedelje. U klanicama šumadijskog regiona došlo je do rasta otkupne cene teladi telesne mase do 160 kilograma SM rase pa je dominirao iznos od 310 din/kg.

I u Kraljevu je na stočnoj pijaci reporter STIPS-a zabeležio protekle nedelje porast najčešće prodajne cene teladi SM rase i dominirao je iznos od 300 din/kg. Tovna junad mogla su se pazariti naješće po ceni od 180 din/kg, dok su za krave za klanje kupci trebali da izdvoje 120 din/kg. U klanicama na području raškog regiona nije bilo značajnijih promena u odnosu na protekli period.

Klančari sa područje Pirota i okolnih mesta ovog dela Srbije protekle nedelje otkupljivali su telad, tovnu junad i krave za klanje, a otkupne cene bile su na prošlonedeljnom nivou. Na stočnoj pijaci u Pirotu situacija se nije bitnije menjala u odnosu na prethodni period, kako u pogledu ponude i tražnje goveda, tako i u pogledu dominantnih cena.

Rast cena prasadi i tovnih svinja na pojedinim pijacama i u klanicama u Srbiji

U Smederevu je reporter STIPS-a protekle nedelje zabeležio rast cene obe kategorije prasadi i tovnih svinja telene mase od 80 do 120 kilograma. Za razliku od njih prodajna cena krmača za klanje ostala je nepromenjena. U klanicama na području podunavskog regiona viša je bila otkupna cena prasadi u odnosu na prethodnu nedelju.

Na stočnoj pijaci u Vranju došlo je protekle nedelje do rasta prodajne cene prasadi telesne mase od 16 do 25 kilograma.

Prasad su takođe bila skuplja i na stočnoj pijaci u Pirotu kako grla do 15 kilograma tako i grla težine od 16 do 25 kilograma, tako da je dominirao iznos od 250 din/kg.

Ponuda prasadi telesne mase do 15 kilograma bila je vrlo loša na stočnoj pijaci u Obrenovcu i dominirala je cena od 260 din/kg, što je za 10 din/kg viša cena u odnosu na prethodni period. Skuplja su bila i

prasad telesne mase od 16 do 25 kilograma i dominirala je cena od 250 din/kg. Tovne svinje od 80 do 120 kilograma težine mogle su se pazariti po ceni od 170 din/kg, dok je kod grla težine preko 120 kilograma dominirao iznos od 160 din/kg. Bilo je i par krmača za klanje, a prodaja se odvijala po ceni od 150 do 160 din/kg.

Najčešća prodajna cena prasadi težine od 16 do 25 kilograma na pijaci žive stoke u Subotici iznosila je 200 din/kg, dok su za tovnne svinje težine od 80 do 120 kilograma potencijalni kupci trebali da izdvoje 160 din/kg.

Na stočnoj pijaci u Požarevcu zabeležen je rast cene obe kategorije prasadi, pa je dominirao iznos od 250 do 270 din/kg u zavisnosti od težine grla. Skuplje su takođe bile, u odnosu na prethodnu nedelju, tovnne svinje telesne mase od 80 do 120 kilograma i krmače za klanje.

Rast cena jagnjadi i šilježadi na stočnim pijacama

Veoma slaba ponuda jagnjadi bila je na pijaci žive stoke u Obrenovcu, a prodaja se najčešće odvijala po ceni od 270 din/kg. Na tržištu dviski, šilježadi i ovaca nije bilo značajnijih promena u odnosu na poslednju nedelju marta u pogledu ponude, tražnje i prodajnih cena. Izostala je prodaja jaradi i koza.

Prodaja jagnjadi na stočnoj pijaci u Požarevcu odvijala se po ceni od 250 din/kg. Dominantna cena šilježadi iznosila je 190 din/kg, što je za 20 din/kg viša cena u odnosu na poslednju nedelju marta. U klanicama braničevskog regiona nije bilo promena, kako u pogledu obima otkupa, tako i u pogledu cena.

Na stočnoj pijaci u Kraljevu evidentiran je rast cene jagnjadi, pa je dominirao iznos od 260 din/kg. U klanicama raškog regiona otkupne cene bile su nepromenjene u odnosu na prethodni period.

Blagi pad cene ovaca zabeležen je tokom prve sedmice aprila na stočnoj pijaci u Loznici, pa je dominirao iznos od 130 din/kg.

Reporter STIPS-a iz Smedereva protekle nedelje je evidentirao rast cena jagnjadi na 250 din/kg i šilježadi na 180 din/kg.

Klanične cene žive stoke u Srbiji po okruzima za period 1.- 7.4.2013. godine

Jedinica mere din/kg	Težina/ uzrast	Rasa	Grad Beograd	Braničevski	Pčinjski	Mačvanski	Nišavski	Pirotski	Podunavski	Raški	Zaječarski	Moravički	Šumadijski	Južno-bački	Južno-banatski	Severno-bački	Srednje-banatski	Sremski	Dominantna cena - Srbija
Bikovi	>500kg	HF	200	200															200
Bikovi	>500kg	SM	220	210	210	210	220		210	240									210
Dviske	sve težine	sve rase											150						
Jagnjad	sve težine	sve rase		240	240	240	230	250	220	260			250						240
Junad	350-480kg	sve rase	200	200	210	220		220		220									220
Junad	>480kg	sve rase				180					220			210					
Krave za klanje	sve težine	HF	165																
Krave za klanje	sve težine	SM		150	150	140	140	140	150	180	130		150						150
Krmače za klanje	>130kg	sve rase		130	145				130	140	130		150						130
Ovca	sve težine	sve rase		130	130	120			130	110			100						130
Prasad	16-25kg	sve rase		200	240	200	200		230	220	220		220			200			
Telad	80-160kg	HF											250						
Telad	80-160kg	SM		280	350	320	270	270	320	340	270		310						
Tovljenici	80-120kg	sve rase	186.6	170	170	180	160	180	160	180	170		160	170	170	160			170
Tovljenici	>120kg	sve rase		150	165	170			140		160		150						150
Šilježad	sve težine	sve rase		160						220									

COMMISSION EUROPEENNE

Direction générale de l'Agriculture

D2. Viandes bovine, porcine, ovine et aviculture

CENE STOKE ZA KLANJE U EU

CENE NA TRŽIŠTU ZEMLJE ČLANICE

PRIX DE MARCHÉ - ETATS MEMBRES
MARKET PRICES - MEMBER STATES

Datum

od: 25.03.13

do: 31.03.13

(EURO/100kg P/C/DW)	BE	BG	CZ	DK	DE	EE	GR	ES	FR	IE	IT	CY	LV	LT	LU	HU	MT	NL	AT	PL	PT	RO	SI	SK	FI	SE	UK	EU	Promena poslednje nedelje	
Junad U2	390.2	354.7	409.8	407.0	333.5	460.3	415.8	425.0	413.7	425.3					419.0			399.9	401.0	325.5	394.3		375.6		453.7	472.8	445.7	418.1	-193	
Junad U3	370.7	356.7	403.9	406.0	330.5	462.0	412.7	410.0	413.6	432.6		285.5		419.8				394.0	397.5	326.2	392.0		378.3		450.4	426.2	445.2	413.6	-0.37	
Junad R2	3412	343.2	395.1	402.9	322.5	439.3	380.7	402.0	405.5	387.5		218.2	324.5	404.2	257.5			348.9	391.1	320.1	373.1	295.5	368.9	340.3	47.1	420.8	438.5	386.8	-186	
Junad R3	323.6	341.2	403.0	402.9	321.3	445.5	388.6	394.0	407.7	395.6		245.6	324.0	396.1				357.3	394.3	319.5	373.1	319.3	372.2	354.1	41.6	426.5	436.6	391.3	-0.35	
Junad O2	329.5	297.4	326.8	368.4	370.3	302.9	423.8	366.8	372.0	392.7	349.3	350.0	249.2	335.5	373.6	256.9		329.6	356.5	315.5	341.8	273.4	334.9	320.5	358.5	393.2	414.2	352.1	0.75	
Junad O3	316.0	328.0	375.0	377.4	302.9	401.7	366.1	365.0	394.6	352.7	350.0	249.7	336.9	365.5	274.9			338.0	374.9	313.8	357.8	264.9	345.4	341.2	365.5	391.7	415.8	367.3	-1.71	
Junad	365.6	297.4	339.4	377.0	395.8	306.4	437.4	389.8	400.1	407.5	413.1	350.0	247.6	333.7	408.8	257.9		350.4	393.4	317.1	371.5	273.3	366.2	326.7	369.0	408.0	429.1	391.5	-0.98	
Bikovi R3	333.5				378.4				348.0	373.0		325.6						364.5	320.4	299.1			368.6	342.5		413.5		351.9	-4.72	
Bikovi U2	333.5				378.4				348.0	373.0		325.6						364.5	320.4	299.1			368.6	342.5		413.5		351.9	-4.72	
Goveda U2									453.0	423.4								423.3									485.7	463.5	445.8	189
Goveda U3									451.0	429.7								424.3									437.6	464.9	451.5	187
Goveda U4									429.0	431.0								401.7									513.1	461.2	456.7	4.33
Goveda R3									422.0	420.9					393.2			402.7									451.4	455.7	434.3	3.41
Goveda R4									404.0	420.4								388.8									410.1	458.1	446.2	5.92
Goveda O3									370.0	404.5					367.3			369.4			246.8						394.1	440.2	406.9	2.43
Goveda O4									363.0	404.8								361.0									383.6	446.8	429.5	5.11
Goveda									395.5	414.2					381.1			408.9			246.8						397.2	453.0	431.3	3.88
Krave R2	328.7								435.0	326.3					241.4			423.3			292.4						226.8	368.4	383.7	1.81
Krave R3	326.1	203.3	283.6	359.7	348.8	216.2		284.6	437.0	373.6	311.0		253.8		386.0	255.6		336.4	318.5	287.3	253.1	256.6	274.6	220.6		423.5	376.9	386.1	-0.24	
Krave R4									297.7	419.0	374.9		265.2	255.0	263.8			324.6	323.7	302.4	255.4	206.2	266.5	231.1		384.6	378.0	354.1	1.11	
Krave O2	304.4	214.6	257.6	310.3	325.4	236.6	197.3	265.7	366.0	336.0	273.2		209.5	283.2	324.4	236.5	245.1	299.5	293.5	275.0	237.2	248.6	232.0	153.1	264.1	366.5	330.7	297.1	-0.48	
Krave O3	295.5	251.8	253.8	332.6	332.5	249.5	193.4	253.1	369.0	346.9	292.8		215.0	284.1	326.9	253.0	252.6	304.2	304.2	283.0	224.4	245.7	250.3	175.2	256.5	365.8	345.8	322.9	-0.75	
Krave O4	298.7	247.4	333.8	338.6	240.7	172.8		251.5	360.0	348.7			233.2	277.7		259.6		311.3	303.1	288.1	233.4	242.3			181.6	240.0	363.4	327.4	0.84	
Krave P2	266.1	220.0	212.4	276.1	272.3	221.7	205.6	231.6	321.0	294.4	246.5	183.0	171.1	259.2	290.0	202.3	259.1	262.1	269.1	253.5	194.3	230.9	217.1	149.0	236.3	300.9	283.2	265.0	-2.06	
Krave P3	250.5	224.6	215.2	309.8	283.6	235.6	191.9	224.2	344.0	334.9	262.5	183.0	216.7	267.8	313.6	221.7	218.6	283.6	271.2	262.5	179.4	246.4	227.7	138.5	234.0	334.4	316.5	307.9	-1.34	
Krave	298.3	223.8	248.3	309.8	321.3	231.1	193.7	254.1	378.5	340.8	265.6	183.0	197.9	272.1	352.4	232.2	241.2	297.9	302.5	277.2	209.4	240.7	246.0	163.1	238.5	347.1	339.3	319.5	-0.66	
Junice U2	423.5	296.8	410.1	398.8				425.1	493.0	450.3	472.3			432.5				396.9	376.9	316.8	388.5					494.1	463.2	456.1	-1.50	
Junice U3	401.5							431.6	486.0	459.3	478.5		271.3					370.3	318.7	386.2		340.7				493.2	464.2	450.9	-3.71	
Junice R2	357.5	288.8	363.0	394.7	306.0	395.2	401.6	443.0	437.0	440.7		215.7		419.2				356.2	300.4	378.5	294.4	346.2	209.9		419.2	452.0	411.6	-3.18		
Junice R3	353.0	287.7	380.3	389.6				429.7	410.7	442.0	443.3	427.6		220.1	268.9	399.8	265.3	359.2	361.3	309.1	369.3	294.6	336.9	228.7	42.12	437.9	453.9	47.5	-0.48	
Junice R4								372.1	419.0	441.5			197.2	272.8		279.6	267.4	359.2	343.9	315.5	358.0	322.5	241.5	350.9	413.0	453.4	433.2	2.72		
Junice O2	271.5	268.1	297.0	327.4	261.1	393.2	356.8	372.0	406.0	319.7		223.0	254.9	660.0	222.2	386.3	317.1	327.1	295.5	354.7	268.5	274.8	252.8	314.4	377.3	429.4	337.7	2.70		
Junice O3								269.4	338.7	333.5	266.3	406.8	368.5	422.8	308.9	249.0	221.5	275.0	317.6	259.9	386.3	280.1	326.5	302.9	343.5	272.1	293.2	434.8	368.1	1.38
Junice O4								244.0	344.9	336.6	243.8		350.0	377.0	422.1		249.0	289.8	323.0	302.3	334.4				247.2	283.9	400.6	443.2	411.9	5.19
Junice	389.5	271.5	276.0	360.5	371.1	263.6	401.6	408.0	448.7	434.1	454.3	249.0	220.0	272.5	413.6	243.6	368.1	298.4	357.9	303.4	366.8	270.9	319.5	248.2	306.5	414.6	448.7	415.1	0.09	
Poluke	3214	252.5	292.5	344.1	362.4	262.2	360.8	370.7	393.8	404.1	396.0	260.0	224.1	295.9	390.2	240.7	266.2	302.9	359.2	300.6	333.8	249.0	337.6	234.5	302.2	386.7	426.2	373.8	-0.33	
Promena poslednje nedelje	0.0	-0.5	-1.7	-4.1	-2.0	13.5	0.5	-1.4	-0.1	2.3	-2.4	-3.7	2.3	-1.3	0.9			-4.8	2.8	-2.1	2.8	-1.3	-10.6	0.5	-8.8	4.8			-0.33	

Izvor : EU Komisija

**Cene žive stoke – stočne pijace u Crnoj Gori
za period od 28.3.-3.4.2013.godine**

Naziv životinje	Težina/uzrast	Rasa	Jedinica mere	Dominantne cene (u €)						Prosek CG
				Bar	Berane	Bjelo Polje	Nikšić	Pljevlja	Podgorica	
Telad	80-160 kg	SM	kg.	~	2.8	2.9	~	~	~	2.9
Telad	80-160 kg	ostale	kg.	3.1	2.8	2.7	~	~	3.2	3
Junad	do 300 kg	ostale	kg.	~	~	2	~	~	2.3	2.2
Junad	preko 300 kg	SM	kg.	~	~	~	~	~	2	2
Junad	preko 300 kg	ostale	kg.	~	1.8	1.8	~	~	~	1.8
Krave za klanje		SM	kg.	~	1.3	1.1	~	~	~	1.2
Krave za klanje		ostale	kg.	1.1	1.2	1	~	~	1	1.1
Prasad		sve rase	kg.	3.3	3	2.8	~	~	3	3
Jagnjad		sve rase	kg.	3.3	2.6	2.6	~	~	3	2.9
Šilježad		sve rase	kg.	~	~	~	~	~	2.4	2
Jarad		sve rase	kg.	~	3	~	~	~	~	3
Priplodne ovce		sve rase	grlo	~	150	~	~	~	130	140
Priplodne koze		sve rase	grlo	~	100	~	~	~	110	105
Priplodne junice		HF	grlo	~	~	~	~	~	1300	1300
Priplodne junice		Melez	grlo	~	~	~	~	~	800	800
Priplodne krave		HF	grlo	~	~	~	~	~	1400	1400
Priplodne krave		Smeđa	grlo	~	~	~	~	~	1400	1400
Priplodne krave		Melez	grlo	~	800	950	~	~	1200	983

1 Euro = 111,96 Dinara

Izvor: AMIS

**Cene jaja, pilećeg mesa i mlečnih proizvoda - zelene pijace
u Srbiji za period 1.- 7.4.2013. godine**

Naziv proizvoda	Jedinica mere	CENTRALNA SRBIJA												VOJVODINA						Dominantna cena - Srbija	
		Beograd Kalenić	Beograd Skadarlija	Čačak	Kragujevac	Kraljevo	Loznica	Niš	Pirot	Požarevac	Smederevo	Vranje	Zaječar	Kikinda	Novi Sad	Pančevo	Sombor	S.Mitrovica	Subotica		Zrenjanin
Jaja (A)	komad	13	13	12	12	11	11	12	11	12	14	12	11	12	11	12	11	11	11	11	12
Jaja (B)	komad	12	12	11	11	10	10	11	10	14	12	11	12	12	11	11	10	10	10	10	12
Jaja (C)	komad	11	11	9	9	11	11	10	9	11	11	10	12	12	10	10	10	10	10	10	11
Jaja (S)	komad	14	14	8	8	10	10	12	12	13	13	13	13	13	13	13	13	13	13	13	13
Piletina (sve rase)	kg	280	320	310	299	260	260	320	280	280	230	280	230	280	230	300	300	300	300	300	300
Beli sir (masni)	kg	400	400	360	360	400	380	330	350	300	350	300	300	350	300	350	350	350	350	350	400
Beli sir (polumasni)	kg	300	300	300	300	300	300	350	300	300	300	280	400	300	300	300	300	300	300	300	300
Kajmak	kg	800	800	700	600	600	800	900	700	700	700	700	700	700	600	600	600	600	600	600	600



Žitarice i stočna hrana

Na stonjoj pijaci u Obrenovcu došlo je do rasta dominantnih cena kukuruza okrunjenog prirodno sušenog i stočnog brašna, dok je za razliku od njih malo jeftinije u odnosu na prethodni period bilo lucerkino seno u balama.

Tokom prve sedmice aprila reporter STIPS-a iz Kragujevca evidentirao je blagi pad kukuruza, pšenice i lucerkinog sena u balama na gazdinstvima u okolnim selima. U maloprodajnim objektima nije bilo promena cene žitarica i komponenti za pripremu stočne hrane, dok je na pijaci u Kragujevcu bila jeftinija pšenica u odnosu na prethodni period.

Na gazdinstvima u okolini Loznice protekle je sedmice došlo do pada cene pšenice i sojinog zrna u odnosu na

prethodni period. Na pijaci u ovom gradu zabeležen je rast cene lucerkinog sena u balama, pa je dominirao inos od 27 din/kg. U maloprodajnim objektima u ovom gradu i okolni mestima došlo je do blagog pada cene lucerkinog brašna.

U silosima na području Pančeva zabeležen je rast cene kukuruza prirodno i veštački sušenog u rinfuzu i pšenice takođe u rinfuzu.

Pšenica u rinfuzu takođe je bila skuplja i u silosima na području Požarevca, pa je dominirao iznos od 27 din/kg.

U maloprodajnim objektima na području Smedereva evidentiran je rast cene sojine sačme pa je dominirao iznos od 82 din/kg.

Agroinfo vest

Zbog topljenja snega na Alpima i poplavnog talasa iz Hrvatske, u narednih dvadeset dana preći opasnost od poplava, kaže načelnik sektora za vanredne situacije Predrag Marić. "Srbiji ne preći samo opasnost od poplavnog talasa iz Hrvatske, već i zbog topljenja snega na Alpima. Narednih 20 do 25 dana su potencijalno kritični i zato ćemo u ponedeljak održati vanrednu sednicu Štaba kako poplave ne bismo dočekali nespreni", rekao je Marić. Prema njegovim rečima trenutna situacija u Srbiji je stabilna, iako je proglašena vanredna odbrana od poplava na više reka. U porastu su vodostaji Save, Dunava, Tamiša, Tise, Velike Morave. Na Savi kod Šapca, u dužini od 49 kilometara, uvedene su mere vanredne odbrane od poplava. Načelnik odeljenja za vanredne situacije Aleksandar Stojković kaže da na području Mačvanskog upravnog okruga, što se tiče voda prvog i drugog reda, "nema nikakvih problema, bez obzira što je proglašena vanredna odbrana od poplava". "Crpne stanice iz kanala u Savu prebacuju više od 30 kubika vode u sekundi", rekao je Stojković. Direktor vodoprivrednog preduzeća "Sava" Dragan Topalović kaže da je osam agregata u pogonu, svi u neprekidnom radu. "Omogućavaju da je situacija na terenu stabilna. Nema šteta, nema izlivanja i nivo u kanalima je u projektvanom režimu", kaže Topalović. Vodostaji na rekama u Beogradu su u blagom porastu, izjavio je tehnički director "Beogradvoda" i rukovodilac odbrane od poplava Vladimir Batalović. Batalović je rekao da vodostaj u Beogradu dnevno raste oko 5-6 centimetara i da se za dvatri dana, odnosno u subotu očekuje proglašenje redovne odbrane od poplava. (RTS)

Promet robe na produktnoj berzi u Novom Sadu od 1. do 5. aprila 2013. godine

Najvažnije iz protekle nedelje:

- Pad cene pšenice
- Rast cena kukuruza i soje
- Pad cena na svetskim berzama

Posle tronedelnog opšteg rasta cena na tržištu žitarica, protekle nedelje cene su se najpre stabilizovale na dostignutim cenovnim pikovima, a u drugoj polovini nedelnog perioda su počele blago da padaju. Kada se desi takav tržišni scenario da posle dužeg perioda rasta, cene počnu da padaju, tražnja se povlači sa tržišta u iščekivanju daljeg pada cena što za posledicu ima i pad obim prometa. U protekloj nedelji preko „Produktne berze“ u Novom Sadu realizovan je promet od ukupno 1.569 tona robe, čija je vrednost iznosila 42.050.150 dinara. Količinski obim prometa za 46,32% je manji nego prethodne nedelje, dok je finansijska vrednost na berzanskom tržištu razmenjene robe bila za 57,42% manja u odnosu na prethodni nedeljni period.

Podatak o dobrom izvoznom rezultatu pšenice u martu mesecu, daje sam po sebi objašnjenje zašto je tržište ove robe bilo tako intenzivno prethodnih nedelja, a cena na obostrano prihvatljivom i relativno visokom nivou. U nedelji za nama međutim, ovo tržište se u velikoj meri pasiviziralo, a cena je u padu. Razloge za takvo tržišno ponašanje nalazimo pre svega u sve glasnijim najavama o intervenciji države na ovom tržištu. Licitiranje o modelima intervencije i cenom po kojoj bi se intervenisalo, jednostavno je stvorilo atmosferu iščekivanja i neizvesnosti, što svakako utiče na negativno raspoloženje tržišnih učesnika u smislu većeg otvaranja na tržištu. Hlebnim zrnom se trgovalo na samom početku i na samom kraju nedelje. Početkom nedelje tržište je otvoreno cenom 24,60 din/kg bez PDV, dok je poslednjeg nedelnog dana trgovanje zatvoreno cenom 23,50 din/kg. Prosečna cena je iznosila 26,12 din/kg (24,19 bez PDV), što je za 1,58% niža cena u odnosu na prethodnu nedelju.

Prateći trendove svetskih berzi, cena kukuruza je krajem nedelje pala i na našem tržištu. Ovo tržište je i dalje dinamično, međutim, cenovna kolebanja su malo usporila intenzitet trgovanja. U toku nedelje cena se kretala u rasponu od 23,65 din/kg bez PDV, pa do 22,80 din/kg. U nedostatku ozbiljnijeg izvoza, trgovanje kukuruzom je i dalje orjentisano pretežno za potrošnju na domaćem tržištu. Prosečna cena trgovanja u nedelji za nama je iznosila 24,88 din/kg (23,03 bez PDV). To je rast u odnosu na prosečnu cenu iz prethodne nedelje za 2,16%, ali je cenovni trend u toku same nedelje imao silazeću putanju.

Na berzi u Novom Sadu trgovalo se još samo robama iz soja kompleksa. Sojino zrno se prodavalo po ceni od 67,18 din/kg (62,20 bez PDV) što predstavlja cenovni rast od 1,97% u odnosu na prethodnu nedelju, dok je kupoprodajni ugovor u trgovanju sojinom sačmom sa 44% proteina zaključen na nivou 70,20 din/kg (58,50 bez PDV) .

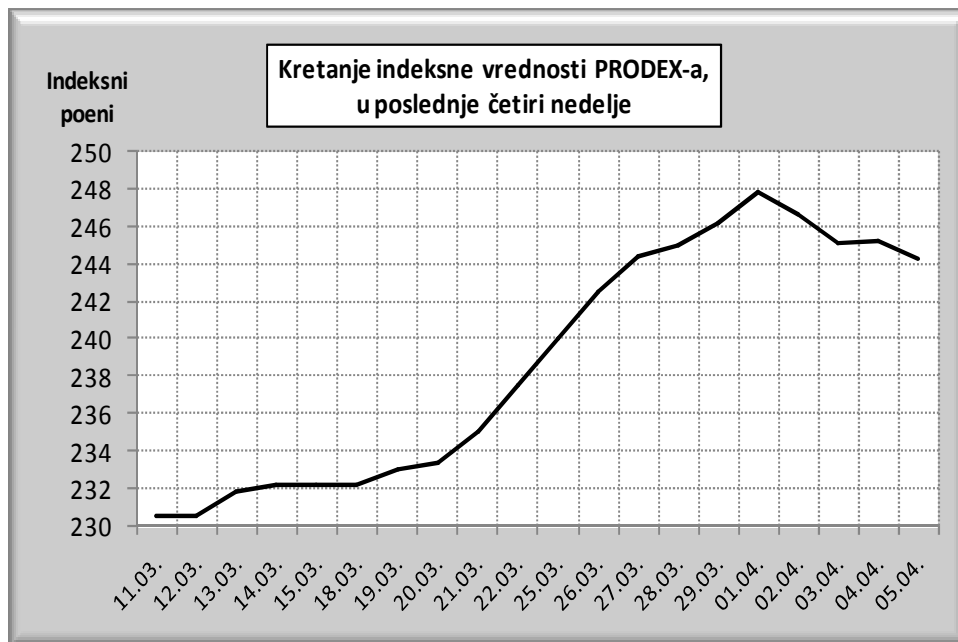
*Objavljeni nedeljni ponderi cena nisu zvaničan podatak, usled činjenice da su obuhvaćeni podaci o trgovanju do trenutka štampanja informatora.

Pregled zaključenih i ponuđenih količina, kao i dijapazon zaključenih i ponuđenih cena poljoprivrednih proizvoda tokom protekle nedelje, dati su u sledećoj tabeli:

ROBA	PONUĐENA KOLIČINA (t)	CENA PONUDE DIN/KG SA PDV-OM	ZAKLJUČENA KOLIČINA (t)	ZAKLJUČENA CENA DIN/KG SA PDV-OM
Kukuruz, rod 2012.	1.170	24,62-25,54	820	24,62-25,54
Pšenica, rod 2012.	700	25,38-26,57	700	25,38-26,57
Soja, rod 2012.	25	67,18	25	67,18
Sojina sačma, min. 44%	24	70,20	24	70,20
Brašno T-500	100	33,48	-	-

PRODEX

Nešto skromniji obim ovonedeljnog prometa na „Produktnoj berzi“, u odnosu na prethodnu rekordnu nedelju, istakao je kukuruz kao najdominantniju komponentu u strukturi ukupnog prometa. Ali nije samo pad cene kukuruza determinisao kretanje PRODEX-a, tokom nedelje. Cena pšenice je do kraja nedelje takođe bila u padu i zaustavila se na nivou od oko 23,50 din/kg, bez PDV-a. Porast cene soje nije mogao bitnije da utiče na vrednost PRODEX-a, tako da je ovaj pokazatelj nakon jednomesečnog konstantnog rasta zabeležio pad indeksne vrednosti u odnosu na prošlu nedelju:

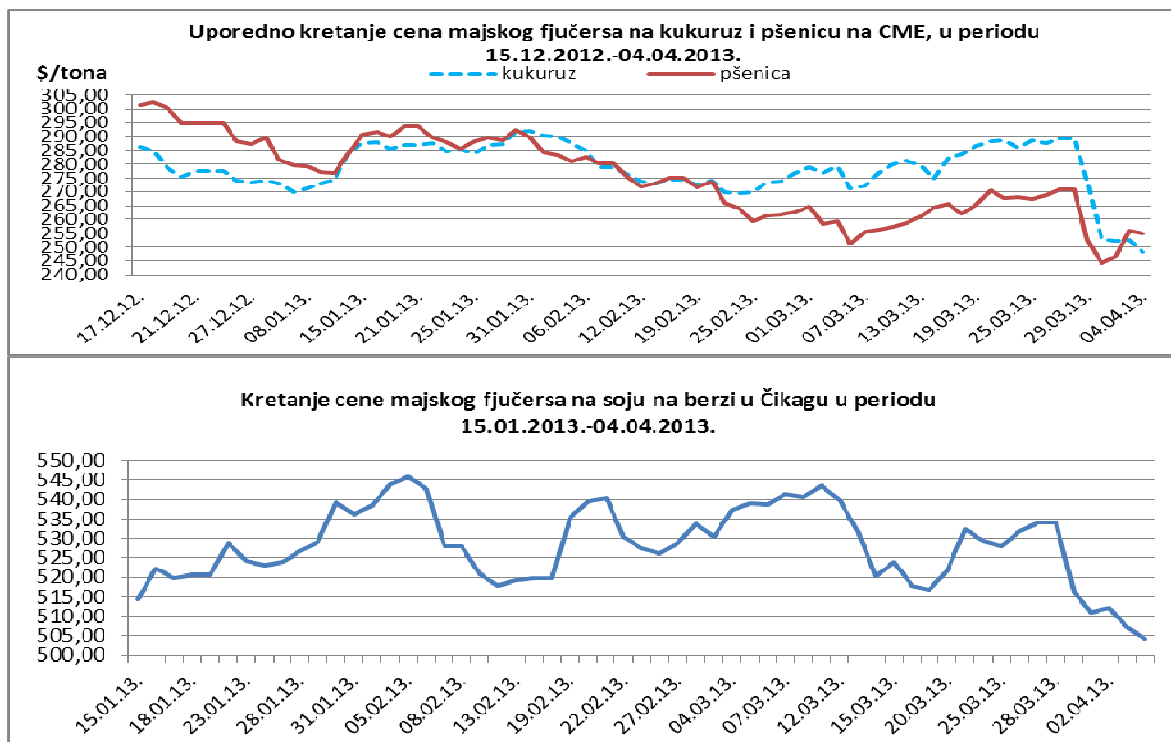


Na današnji dan ovaj pokazatelj beleži indeksnu vrednost od 244,31 poena, što je za 1,89 indeksnih poena niže nego prošlog petka.



Cene poljoprivrednih proizvoda u protekloj nedelji na vodećim robnim berzama, bile su sledeće:

PREGLED DNEVNIH PROMENA CENA NA CME GROUP MAJ 2013.					
	ponedeljak	utorak	sreda	četvrtak	petak
Pšenica	252.65 \$/t	243.98 \$/t	246.41 \$/t	255.89 \$/t	255.01 \$/t
Kukuruz	273.69 \$/t	252.82 \$/t	252.12 \$/t	252.51 \$/t	248.02 \$/t



Izveštaji USDA o stanju zaliha i predstojećoj setvi u SAD, a koji su prezentovani krajem prošre nedelje, su imali ogroman uticaj na kretanje cena na svetskim berzama. Objavljene procene o zalihama kukuruza koje su veće nego što su tržišni učesnici očekivali i da će pod kukuruzom biti posejane najveće površine od 1936. godine su dovele do rekordnog pada cene kukuruza, što je posledično umanjilo i cene pšenice i soje. Kukuruz je u poslednjih nedelju dana pojeftinio za 14,31%, a pšenica 5,78%.

PREGLED DNEVNIH PROMENA CENA NA CME GROUP					
	ponedeljak	utorak	sreda	četvrtak	petak
Soja, zrno maj. 13	516.11 \$/t	510.97 \$/t	512.22 \$/t	507.15 \$/t	504.13 \$/t
Sojina sačma maj. 13	404.60 \$/t	398.50 \$/t	402.10 \$/t	398.00 \$/t	397.10 \$/t

Pad cena na tržištu žitarica je povukao i cene roba iz soja kompleksa, a poslednja vest o pojavi novog ptičijeg gripa H7N9 u Kini, najvećem uvozniku soje, je dovela do špekulacija da bi moglo da dođe i do pada potrošnje u ovoj zemlji zbog manje potrošnje piletine, a time i manje proizvodnje stočne hrane. Majski fjučers na soju je pojeftinio za 5,61%, dok je fjučers na sojinu sačmu jeftiniji za 9,54%.

	PŠENICA	KUKURUZ
BUDIMPEŠTA	222.08 EUR/t (futures maj 13)	194.90 EUR/t (futures maj 13)
EURONEXT PARIZ	244.25 EUR/t (futures maj 13)	224.00 EUR/t (futures jun 13)

Pšenica je u Budimpešti poskupela za 1%, a kukuruz je pojeftinio za 3,89%. U Parizu su fjučersi na pšenicu i kukuruz jetiniji za 1%, odnosno 3,97%.