

**28.07.2014.**

**Vol.11, Broj 30.**

Ministarstvo poljoprivrede,  
šumarstva i vodoprivrede  
Republike Srbije

Izveštaj pripremio : Institut  
za primenu nauke u poljo-  
privredi











Email:  
stips@minpolj.gov.rs

telefon:  
011-3616-277

**30**

[www.stips.minpolj.gov.rs](http://www.stips.minpolj.gov.rs)

## ŽIVA STOKA, ŽITARICE I STOČNA HRANA

<b>Ponuda, tražnja i cene goveda u Srbiji</b>		<b>1</b>
<b>Više otkupne cene jagnjadi i dviski u Nišu</b>		<b>2</b>
<b>Pregled cena žive stoke na stočnim pijacama</b>		<b>3</b>
<b>Cene žive stoke u klanicama</b>		<b>4</b>
<b>Cene stoke u EU</b>		<b>5</b>
<b>Cene žive stoke na pijacama u Crnoj Gori</b>		<b>6</b>
<b>Cene jaja, pilećeg mesa i mlečnih proizvoda</b>		<b>7</b>
<b>Žitarice i stočna hraniva, Agroinfo vest</b>		<b>8</b>
<b>Nedeljni prikaz cena žitarica i stočne hrane</b>		<b>9</b>
<b>Promet robe na produktnoj berzi u Novom Sadu</b>		<b>10-13</b>

### ***Više otkupne cene teladi tovne junadi i tovnih bikova u klanicama na području Loznice***

Klaničari sa područja mačvansko-podrinjskog regiona protekle su nedelje po višim cenama otkupljivali telad SM rase telesne mase do 160 kilograma, tovnu junad težine od 350 do 480 kilograma i utovljene bikove težine preko 500 kilograma.

Rast dominantne otkupne cene krava za klanje SM rase na 160 din/kg i pad cene tovnih bikova telesne mase preko 500 kilograma iste rase u klanicama na području podunavskog regiona. Na stočnoj pijaci u Smederevu izostala je prodaja goveda.

Pored teladi SM i HF rase telesne mase do 160 kilograma, na stočnoj pijaci u Obrenovcu mogla su se pazariti i toвна junad HF rase telesne mase do 300 kg i toвна junad telesne mase preko 480 kilograma po ceni od 210 do 220 din/kg. Pad cena u proseku za 10 din/kg kod obe rase teladi telesne mase do 160 kilograma u odnosu na predhodni period.

Najčešća prodajna cena teladi SM rase telesne mase do 160 kilograma bila je 400 din/kg na pijaci žive stoke u Kraljevu. Nije bilo promene kod tovnih bikova i krava za klanje, a i priplodne junice mogle su se pazariti po istoj ceni kao i predhodne nedelje. Klaničari sa područja raškog regiona nisu menjali otkupne cene goveda, a obim otkupljenih grla bio je prosečan.

Na stočnoj pijaci u Pančevu izostala je prodaja teladi, tovnе junadi i ostalih kategorija goveda. Slaba ponuda i otkup tovnе junadi u klanicama na području južno-banatskog regiona tokom protekle nedelje, a otkupna cena iznosila je 230 din/kg.

Obim ponude, tražnje i cene nisu se bitnije menjale na ostalim stočnim pijacama i u klanicama u Srbiji uključenim u projekat STIPS-a u odnosu na predhodni period

## ***Pad cena prasadi u Nišu, tovne svinje jeftinije u Somboru***

Reporter STIPS-a iz Niša zabeležio je pad cena prasadi telesne mase od 16 do 25 kilograma i tovnih svinja telesne mase od 80 do 120 kilograma na stočnoj pijaci u ovom gradu

Tovne svinje obe kategorije bile su jeftinije protekle nedelje i na pijaci žive stoke u Somboru. Kod grla težine od 80 do 120 kilograma dominirao je iznos od 170 din/kg, dok je kod grla teških preko 120 kilograma dominirao iznos od 160 din/kg.

Pad cena prasadi teških od 16 do 25 kilograma i tovnih svinja težine od 80 do 120 kilograma evidentiran je i na stočnoj pijaci u Smederevu. U klanicama podunavskog regiona takođe su bile niže otkupne cene istih kategorija svinja.

Klaničari sa područja raškog regiona po višim su cenama protekle nedelje otkupljivale tovnjenike teške od 80 do 120 kilograma i krmače za klanje. Za razliku od njih niža je bila otkupna cena prasadi telesne mase od 16 do 25 kilograma.

Na stočnoj pijaci u Obrenovcu zabeležena prodaja prasadi. Najčešća prodajna cena grla telesne mase do 15 kilograma bila je niža za 10 din/kg. Iznosila je 240 din/kg.

Prasad telesne mase od 16 do 25 kilograma najčešće se mogla pazariti po ceni od 230 din/kg, što je za 10 din/kg niža cena u odnosu na predhodni period. Slabija je bila i ponuda i tražnja u odnosu na predhodni period. Nastavljen je trend rasta otkupne cene tovnih svinja telesne mase od 80 do 120 kilograma u klanicama na području Beograda otkupljenih sa većih farmi u okolini grada.

Na pijaci žive stoke u Pirotu protekle su nedelje bila skuplja prasad pa je i kod grla do 15 kilograma i kod grla težine od 16 do 25 kilograma dominirao iznos od 270 din/kg. U klanicama na području pirotskog regiona izostao je otkup svih kategorija svinja.

Pad dominantnih cena obe kategorije prasadi zabeležen je na stočnoj pijaci u Pančevu. Za prasad telesne mase do 15 kilograma trebalo je izdvojiti 270 din/kg, dok je kod grla teških od 16 do 25 kilograma dominirao iznos od 250 din/kg.

Na pijaci žive stoke u Zaječaru evidentiran je rast cene prasadi telesne mase od 16 do 25 kilograma. Niža je bila prodajna cena krmača za klanje.

## ***Više otkupne cene jagnjadi i dviski u klanicama na području Niša***

U klanicama na području Niša protekle su nedelje bile više otkupne cene jagnjadi i dviski. Za razliku od njih niža je bila otkupna cena ovaca u odnosu na predhodnu nedelju. Na stočnoj pijaci u Nišu bile su skuplje koze pošto je dominirao iznos od 150 din/kg.

Reporter STIPS-a iz Kraljeva zabeležio je rast cene jagnjadi na 240 din/kg na pijaci žive stoke u ovom gradu.

Rast cene jaradi na stočnoj pijaci u Smederevu pošto je dominantna cena iznosila 240 din/kg protekle nedelje.

Skuplja su bila jarad na pijaci žive stoke u Zaječaru u odnosu na predhodni period i dominirao je iznos od 200 din/kg.

Pad cene jagnjadi na 210 din/kg i jaradi na 200 din/kg na pijaci žive stoke u Kragujevcu u odnosu na predhodnu nedelju.

Ponuda jagnjadi bila je slaba, a dominantna cena iznosila je 250 din/kg. Prodajna cena dviski i šilježadi bila nepromenjena, a ponuda i prodaja bili su slabiji u odnosu na predhodni period. Bilo je u ponudi i nekoliko ovaca po ceni od 130 do 150 din/kg. Najčešća prodajna cena jaradi bila je 230 do 250 din/kg. Takođe je evidentirana ponuda nekoliko koza po ceni od 115 do 120 din/kg. Izostala je prodaja ovnova za priplod kao i predhodne nedelje

**Cene žive stoke - stočne pijace u Srbiji za period 21.- 27.07.2014. godine**

Jedinica mere din/kg	Težina/ Raza uzrast	Centralna Srbija										Vojvodina						Dominantna cena - Srbija		
		Beograd	Čačak	Kragujevac	Kraljevo	Loznica	Nis	Piroć	Požarevac	Smederevo	Vranje	Zaječar	Kikinda	Novi Sad	Pančevo	Sombor	S.Mitrovica		Subotica	Zrenjanin
Bikovi	>500kg SM				230		240													
Dviske	sve težine	200	150	120																
Jagnjad	sve težine	250	220	210	240	230	250	250	250	290	250				300					250
Jarad	sve težine	230	200	200	150	230		240	210	200					250					
Junad	<=300kg HF	210																		
Junad	350-480kg sve race							240							240					
Junad	>480kg sve race	220																		
Koze	sve težine	120	100	100	170	150	150	130							150	150				150
Krave za klanje	sve težine SM																			150
Krmače za klanje	>130kg sve race		180	140	130			140							135					
Ovca	sve težine	150	120	100	100	130	120	120	150	150										
Prasad	16-25kg sve race	230	200	200	240	230	230	270	240	230	250				250	250				230
Prasad	<=15kg sve race	240	220			240		270	250	230	250				270	300				250
Telad	80-160kg HF	330																		
Telad	80-160kg SM	430			400		350	350	370											350
Tovljenici	80-120kg sve race		180	170	180	160	160	160	160	170					180	170				
Tovljenici	>120kg sve race		160	150	150	150	150	150	160	160					160					150
Šilježad	sve težine	200						200	180											200

**Klanične cene žive stoke u Srbiji po okruzima za period 21.- 27.07.2014. godine**

Jedinica mere din/kg	Težina/ uzrast	Rasa	Grad Beograd	Braničevski	Pčinjski	Mačvanski	Nišavski	Pirotski	Podunavski	Raški	Zaječarski	Moravički	Šumadijski	Južno-bački	Južno-banatski	Severno-bački	Srednje-banatski	Sremski	Dominantna cena - Srbija	
Bikovi	>500kg	HF	220																	
Bikovi	>500kg	SM	230		240	230	240	230	240	250	240	240								
Dviske	sve težine	sve rase					160			180			150							
Jagnjad	sve težine	sve rase	270			220	240		250	220			200							220
Junad	350-480kg	sve rase		240	210															
Junad	>480kg	sve rase	220								240	240	200	230	230					240
Krave za klanje	sve težine	SM	150		170			150	160	150	140	150	150							150
Krmače za klanje	>130kg	sve rase	140		150				140	180	140	140	140	150	150					140
Ovca	sve težine	sve rase	120		120	110			140	110			100							
Prasad	16-25kg	sve rase	250	220	230				210	200	240	240	200							200
Telad	80-160kg	HF											320							
Telad	80-160kg	SM	350		420			350	330	400	380	400	400							400
Tovljenici	80-120kg	sve rase	205	180	175	180	150		160	185	160	200	170	190	190					200
Tovljenici	>120kg	sve rase	130		170	140			150	170	150	200	160							170
Šilježad	sve težine	sve rase	220																	

(EURO/100kg P/C/DW)	BE	BG	CZ	DK	DE	EE	GR	ES	FR	HR	IE	IT	CY	LV	LT	LU	HU	MT	NL	AT	PL	PT	RO	SI	SK	FI	SE	UK	
Junad 8-12 m U2	392.1				389.0				332.0	496.6											397.7								
Junad 8-12 m U3	390.4				381.0				396.2												396.2								
Junad 8-12 m R2	369.3	384.2			376.4				344.5	404.7						695.0					299.7	376.7		486.6	357.3			374.7	
Junad 8-12 m R3	379.7				367.4				327.4	370.9											313.8	390.6		326.6			299.8	285.9	
Junad 8-12 m O2	357.1				357.8				228.5	237.6			169.1								287.2	360.0	269.7	436.6	343.0		312.7	371.6	
Junad 8-12 m O3	359.9				340.6				205.1												300.0	357.3		276.9			372.1	349.2	
Junad U2	369.0	384.2			423.1	369.7			311.2	467.5			172.9			695.0					296.3	379.9	269.7	434.6	347.7		306.2	349.2	
Junad U3	327.0	385.4	363.4		357.9	469.3	387.5	407.0	349.4	400.7			273.2	399.7		383.7	363.9	309.0			392.8	392.8	335.3	349.0	442.5		356.6	407.5	
Junad R2	334.3	389.7	360.7	329.5	361.4	446.6	383.3	385.0	350.4	395.5					382.2	357.3	365.3	306.0			395.3	306.0	395.3	337.4	387.2		362.3	405.0	
Junad R3	317.7	378.1	357.4		344.5	446.5	370.4	377.0	354.0	370.2			229.0	296.7	237.3	322.4	353.2	300.3			378.0	279.0	329.4	312.7	401.0		356.2	388.9	
Junad O2	295.8	321.2	374.0	353.5	319.3	353.3	444.5	364.9	368.0	356.3	372.2		228.0	287.6	368.5	345.3	358.8	301.0			379.4	276.0	332.8	328.6	389.3		348.9	392.5	
Junad O3	302.9	351.8	319.7	262.4	313.2	424.2	351.1	320.0	367.4	315.8	350.0		194.1	267.6	320.7	302.2	323.2	286.9			338.3	279.8	296.7	288.9	342.4		322.8	335.8	
Bikoví R3	315.7	358.9	349.1	262.9	344.7	440.5	368.0	373.2	353.5	391.3	350.0	199.2	277.0	379.7	272.5	338.8	357.9	293.9			373.1	275.0	327.1	299.5	356.8		339.0	372.9	
Bikoví	314.9	321.8			286.1				275.0	366.0	329.0		276.8	355.9		334.9	298.9	328.8			334.9	298.9	328.8	308.7	328.3	366.3		355.4	354.4
Goveda U2	314.9	321.8			286.1				275.0	366.0	329.0		276.8	355.9		334.9	298.9	328.8			334.9	298.9	328.8	308.7	328.3	366.3		355.4	354.4
Goveda U3	370.9				370.9				410.0				450.0			383.8					383.8							424.1	427.6
Goveda U4	371.0				371.0				433.0	484.8			441.0			385.4					385.4							427.6	426.6
Goveda R3																													
Goveda R4	388.6	310.1	361.1		396.0				396.0				401.3			370.5					370.5							400.5	416.3
Goveda O3	358.2				380.0				380.0							375.8					375.8							429.7	422.7
Goveda O4	317.1				341.9				339.0				313.6			330.0					330.0			253.2				360.7	383.8
Goveda	342.6				342.6				334.0				320.1			323.0					323.0			274.7				329.5	400.2
Krave R2	338.8	310.1	353.5		365.4				473.1				364.5			374.3					374.3			256.6				362.8	411.1
Krave R3	304.8				391.0				391.0				224.3			267.8					267.8			211.8				331.2	331.2
Krave R4	262.1	306.2	322.9		320.2				270.4	398.0	217.4	283.0	198.1	243.0	365.3	219.1	307.2	290.9			269.6	284.4	236.7	251.4	203.0			369.6	336.9
Krave O2	252.3	309.0	324.5		320.1				280.9	380.0	250.0		205.4	244.9		316.0	299.3				274.0	224.4	252.9	257.1	262.2			355.4	336.3
Krave O3	217.6	269.8	292.3	204.0	287.2	200.8	235.6	347.0	149.5	240.5			182.9	241.2	313.7	209.0	267.4				266.0	263.6	245.1	214.2	243.6	218.9	167.0	253.6	307.3
Krave O4	265.6	213.1	289.3	298.2	210.1	294.5	199.4	239.7	340.0	152.0	274.2		189.0	246.9	301.6	257.0					277.5	269.2	257.6	212.1	234.4	244.1	206.4	244.8	315.7
Krave P2	255.6	224.1	292.0	304.5	211.2	296.1			252.0	329.0	193.9	291.6	182.9	241.9		181.8					281.6	274.2	262.7	212.8	252.6	212.7	169.9	223.3	300.9
Krave P3	215.9	226.2	190.4	230.1	230.2	188.8	265.5	201.4	190.9	280.0	127.9	213.2	183.0	161.9	223.7	260.0	176.5				237.7	230.6	237.5	214.9	198.2	237.2	204.2	188.5	258.8
Krave	206.6	234.8	195.1	263.9	242.5	199.0	286.1	180.3	189.9	305.0	240.9	183.0	176.0	228.9	269.5	148.7	251.2	247.0			230.5	192.6	240.9	261.6	166.9	226.3		282.9	275.7
Junice U2	256.8	228.3	217.4	261.7	289.2	197.1	293.1	198.3	239.2	345.8	170.0	237.8	183.0	178.0	236.6	338.5	204.1	238.1			267.5	272.8	248.4	206.4	239.6	231.6	167.4	228.3	297.1
Junice U3	419.5				374.6	386.8			416.3	463.0	371.8	471.1				366.0					366.0		311.8	390.2				450.1	420.3
Junice R2	397.5				269.9	384.4	376.4		404.2	474.0	379.4	459.3				392.0					367.1	308.4	385.7					428.5	429.4
Junice R3	351.0				275.9	354.4	378.5		376.2	407.0	386.1	408.7				358.9	299.3				358.9	299.3	384.5	296.6	300.9			448.5	411.2
Junice R4	343.0				270.0	368.5	373.5	310.1	370.0	434.0	387.6	412.0	376.8	417.5		358.3	302.9				358.3	302.9	376.5	252.3	323.6	278.1	364.6	377.2	414.3
Junice O2	267.7	337.0	364.7		367.3				373.4	387.0	381.0		256.6			343.4	309.4				343.4	309.4	343.5	312.3	271.6	371.2		388.0	417.3
Junice O3	246.8	248.9	297.0	230.5	327.1	417.9	347.2	342.0	303.9	373.6			165.3	238.9	204.1	212.3	283.1				271.6	352.0	271.4	264.4	228.2	313.0		348.3	357.7
Junice O4	244.5	312.2	301.7	213.5	349.1	367.8	339.9	353.0	293.4	249.0	171.0	252.0	320.3			244.6	313.0				285.7	345.5	283.9	283.5	153.5	314.4		332.9	388.9
Junice	254.7	300.4	306.7	210.1	353.2				371.3	349.0			249.0	152.0	259.8						303.5	290.5	352.1	287.5	316.6	167.4		332.6	403.7
Prosečne cene sve kategorije	388.4	333.8	352.2	225.3	362.4	405.2	388.1	425.7	372.6	455.1	249.0	169.4	254.6	370.2	202.5	235.4	351.9				289.2	371.0	274.6	306.1	207.6		321.3	360.1	409.9

**Cene žive stoke – stočne pijace u Crnoj Gori  
za period od 17. - 23.07.2014.godine**

Naziv životinje	Težina/uzrast	Rasa	Jedinica mere	Dominantne cene (u €)						Prosek CG
				Bar	Berane	Bjelo Polje	Nišić	Pijevlja	Podgorica	
Telad	80-160 kg	SM	kg.	~	3	3.5	~	~	~	3.25
Telad	80-160 kg	ostale	kg.	3	2.8	2.8	3	~	3.3	3
Junad	do 300 kg	SM	kg.	~	~	~	2.25	~	2.3	2.3
Junad	preko 300 kg	SM	kg.	~	1.7	~	2	~	2	1.9
Krave za klanje	preko 300 kg	SM	kg.	~	1.3	~	~	~	~	1.3
Krave za klanje		ostale	kg.	1.1	1.2	1.1	1.1	~	1.1	1.1
Prasad		ostale	kg.	3.2	3.2	3	3.3	~	3.3	3.2
Jagnjad		sve rase	kg.	2.5	2.2	2.5	2.5	~	2.5	2.4
Šilježad		sve rase	kg.	~	~	~	~	~	2.3	2.3
Ovnovi		sve rase	kg.	~	~	~	~	~	1.8	1.8
Jarad		sve rase	kg.	3.5	3	3.5	~	~	2.5	3.1
Priplodne ovce		sve rase	grlo	~	150	~	~	~	110	130
Priplodne koze		sve rase	grlo	~	100	~	~	~	100	100
Priplodne junice		HF	grlo	~	~	~	1350	~	~	1350
Priplodne krave		HF	grlo	1150	~	~	1500	~	1200	1283
Priplodne krave		Melez	grlo	~	800	700	900	~	1200	900

1 Euro = 116,45 RSD

Izvor: AMIS



**Cene jaja, pilećeg mesa i mlečnih proizvoda - zelene pijace  
u Srbiji za period 21.- 27.07.2014. godine**

Naziv proizvoda	Jedinica mere	CENTRALNA SRBIJA												VOJVODINA						Dominantna cena - Srbija			
		Beograd Kalenić	Beograd Skadarlija	Čačak	Kragujevac	Kraljevo	Loznica	Niš	Pirot	Požarevac	Smederevo	Vranje	Zajčar	Kikinda	Novi Sad	Pančevo	Sombor	S.Mitrovica	Subotica		Zrenjanin		
Jaja (A)	komad	12	12	12	10	11	10	11	12	11	9	9	9	11	12	12	12	11	11	11	12	12	12
Jaja (B)	komad	11	11	10	10	12	9	9	11	10	8	10	10	10	11	11	11	10	10	10	10	10	10
Jaja (C)	komad	10	10	8	9	11	7	8	9	10	7	11	11	9	10	10	10	9	9	9	10	10	10
Jaja (S)	komad	13	13	13	12	10	12	12	12	13	10	12	12	13	13	13	13	13	13	13	13	13	13
Piletina (sve rase)	kg	260	280	370	300	270	240		250	220	280			280	280	280	280	280	280	280	280	280	280
Beli sir (masni)	kg	400	400	500	350	200	320	600	350	350	300	420		600	400	400	400	550	550	550	400	400	400
Beli sir (polumasni)	kg	300	300	350	250	300	150	300	300	300	280			330	300	300	300	450	450	450	300	300	300
Kajmak	kg	800	700	600	600	600	550	750	800	700				700	700	700	700	700	700	700	700	700	700



## Žitarice i stočna hrana

U maloprodajnim objektima na području Beograda evidentiran je rast cene suncokretove sačme u odnosu na predhodni period. Pad cene pšenice upakovane u džakove najčešće od 50 kilograma na pijaci u Obrenovcu pošto je dominirao iznos od 20 din/kg.

U maloprodajnim objektima na području Kikinde došlo je do rasta cene sojine sačme na 90 din/kg i stočnog brašna na 25 din/kg.

Trgovine iz Kragujevca su po nižim cenama prodavale kukuruz, okrunjen prirodno sušen upakovan u džakove najčešće od 50 kilograma.

Na pijaci u Kraljevu reporter STIPS-a zabeležio je pad dominantnih cena stočnog ječma i pšenice upakovanih u džakove najčešće od 50 kilograma.

Lucerka balirana bila je protekle nedelje jeftinija na gazdinstvima u okolini Loznice pošto je dominirao iznos od 17 din/kg. Na pijaci u ovom gradu skuplje je

bilo stočno brašno u odnosu na predhodni period.

Na gazdinstvima u okolini Čačka zabeležen je pad cene lucerkinog sena u balama jer je dominirao iznos od 16 din/kg. Na pijaci u ovom gradu bili su jeftiniji stočni ječam i pšenica upakovani u džakove najčešće od 50 kilograma.

Pad cene kukuruza i rast cene sojine sačme u maloprodajnim objektima protekle nedelje u maloprodajnim objektima na području Smedereva.

Na gazdinstvima u okolini Niša protekle je nedelje došlo do rasta cene pšenice i kukuruza i dominirala je cena od 22 din/kg kod oba stočna hraniva. I na pijaci u ovom gradu bili su skuplji isti poljoprivredni proizvodi.

Reporter iz Zaječara je na pijaci u ovom gradu evidentirao rast cene pšenice, a pad cene stočnog ječma u odnosu na predhodnu nedelju.

## Agroinfo vest

Za osiguranje useva poljoprivrednici u niškom kraju treba da izdvoje samo 20 odsto vrednosti polise. Ostalih 80 odsto subvencionišu grad Niš i Ministarstvo poljoprivrede. I pored toga, za ovakvu polisu prijavilo se samo desetak od četiri hiljade registrovanih poljoprivrednih gazdinstava. Više od 500 proizvođača javilo se Upravi za poljoprivredu tek pošto im je grad uništio useve. «Apel je za sledeću godinu da se osiguraju usevi, jer za to postoje sredstva koja se nažalost ne iskoriste», naglašava Saša Stoilković, načelnik Gradske uprave za poljoprivredu. «Trenutno je milion dinara opredeljeno, a za sledeću godinu planiramo veća sredstva».

Izvor: RTS

Suncokret na poljima širom Srbije u dosta dobrom stanju i ukoliko do žetve vremenske prilike budu povoljne može se očekivati prinos veći od 2,5 tona po hektaru. Tako da bi proizvedenog ulja moglo da ostane i za izvoz, rekao je rukovodilac Odeljenja za uljane kulture pri novosadskim Institutu za ratarstvo i povrtarstvo dr Vladimir Miklič. Ta uljarica je u Srbiji posejana na oko 170.000 hektara, što su nešto manje površine nego lane, ali ako se ima u vidu razvoj i trenutna «kondicija biljaka» i ukoliko bi do kraja vegetacije ostale okolnosti ratarima išle na ruku, možemo se nadati veoma dobrom rodu, mada ne rekordnom kakav je bio prošlogodišnji, ocenio je Miklič.

Izvor: Tanjug

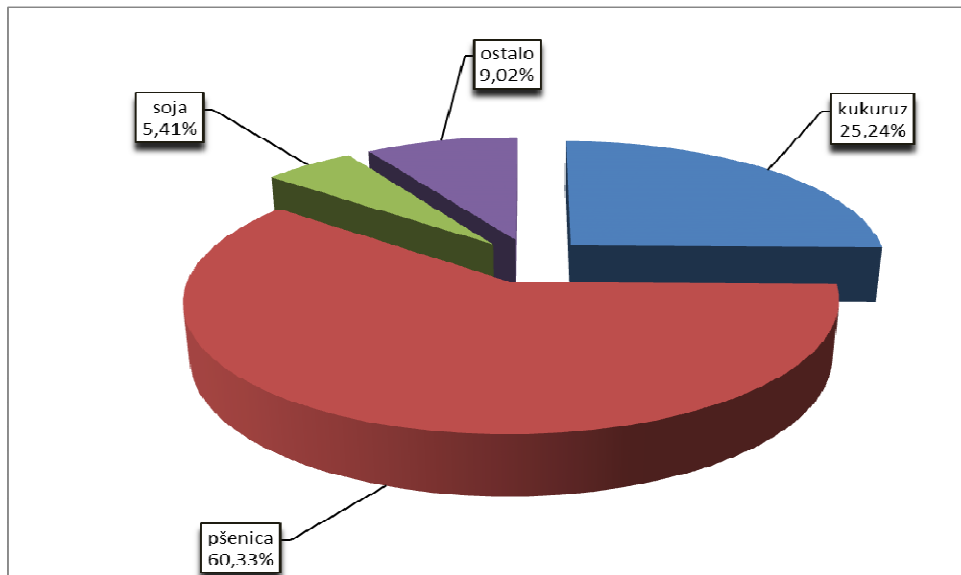




## Promet robe na produktnoj berzi u Novom Sadu od 21. do 25. jula 2014. godine

### Najvažnije iz protekle nedelje:

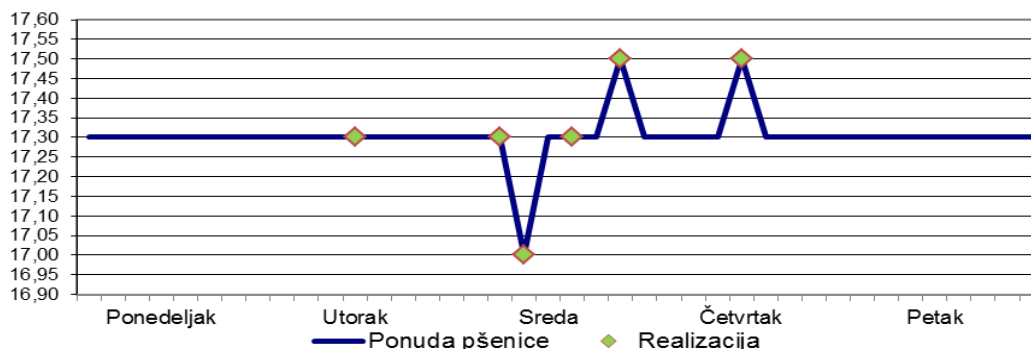
- Nastavak pada cena žitarica
- Pad cene soje
- Dešavanja na svetskim berzama



Struktura prometa

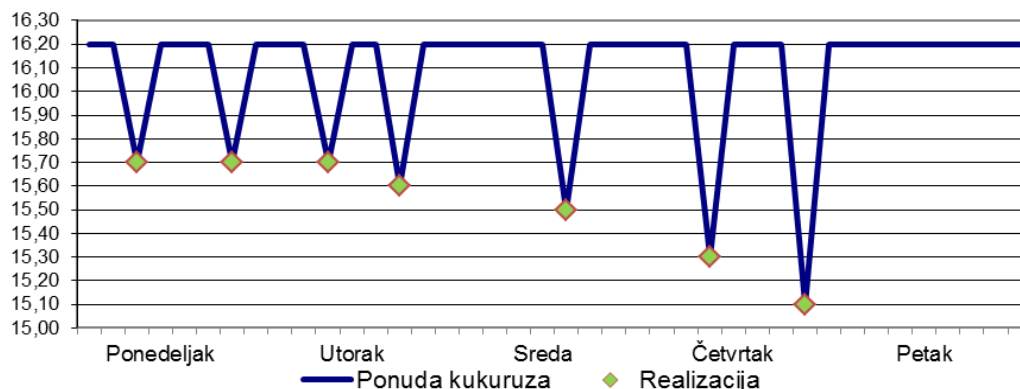
Trend veoma intenzivnog robno-berzanskog trgovanja, nastavljen je i tokom protekle nedelje. Bez obzira na podatak da je količinski obim prometa niži za 17,73 %, a vrednosni za 11,19 %, u odnosu na prethodnu nedelju, ipak možemo konstatovati respektabilnih 3.605 tona poljoprivrednih proizvoda, koji su prometovani na "Produktnoj berzi" u periodu od 21.07-25.07.2014., čija je ukupna vrednost iznosila 74.400.050,00 dinara.

Pšenicom, standardnog kvaliteta je trgovano u količini od 2.150 tona, u cenovnom rasponu od 17,00 – 17,50 din/kg, bez PDV-a. Prosečna nedeljna cena registrovana je na nivou od 19,02 din/kg, sa PDV-om (17,29 din/kg, bez PDV-a) što je za 0,94% niže nego prethodne nedelje. Hektolitarska masa ovogodišnjeg roda će po svemu sudeći biti jedan od bitnijih faktora cene, jer se često na strani ponude javlja i pšenica hektolitarske mase ispod standardom minimalno utvrđenih 74 kg/hl. Tokom protekle nedelje promet takvom pšenicom registrovan je u količini od 25 tona, po ceni od 18,15 din/kg, sa PDV-om (16,50 din/kg, bez PDV-a).



Objavljeni nedeljni ponderi cena nisu zvaničan podatak, usled činjenice da su obuhvaćeni podaci o trgovanju do trenutka štampanja informatora.

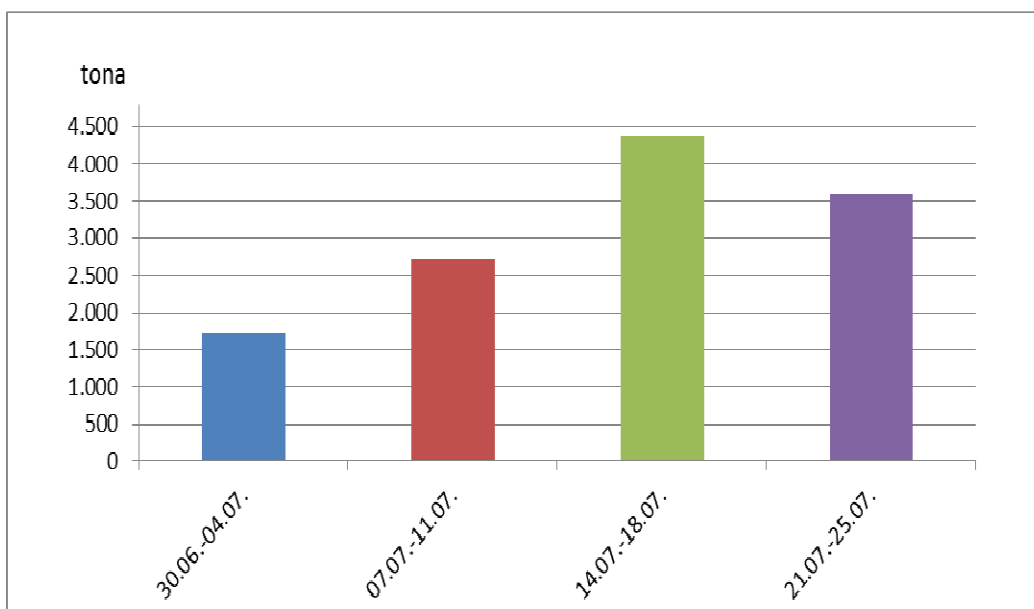
Tržište kukuruza i tokom ove nedelje beleži cenovni pad. Žutim zrnom prošlogodišnjeg roda trgovano je u količini od 910 tona, po ponderisanoj nedeljnoj ceni od 16,90 din/kg, sa PDV-om, odnosno 15,36 din/kg, bez PDV-a, što je za čitavih 6,65% niže nego prethodne nedelje, uz jasno izražen opadajući cenovni trend tokom nedelje.



Ipak, najznačajnija vest prošlonedeljnog trgovanja na "Produktnoj berzi" u Novom Sadu, predstavlja podatak o prvom ovogodišnjem ugovoru kupoprodaje kukuruza "na zeleno". Berzanski ugovor kupoprodaje veštački sušenog kukuruza, roda 2014.godine, registrovan je u količini od 200 tona, po ceni od 14,30 din/kg, sa PDV-om, odnosno 13,00 din/kg, bez PDV-a, uz klauzulu promptnog avansnog plaćanja i isporuku robe u oktobru ove godine.

Uz pšenicu i prošlogodišnji kukuruz, na domaćem tržištu zabeležen je i pad cena soje i suncokretove sačme. Sojom je trgovano u količini od 195 tona, po prosečnoj ceni od 59,22 din/kg, sa PDV-om (53,84 din/kg, bez PDV-a), što je za čitavih 8,75% niže, nego prethodne nedelje. Suncokretova sačma, kojom je trgovano u količini od 75 tona po jedinstvenoj ceni od 25,80 din/kg, bez PDV-a, pojeftinila je u odnosu na poslednju registrovanu cenu za jedan dinar po kilogramu.

Protekle nedelje jedino je cena stočnog ječma blago otišla nagore i to za 2,40%, s obzirom da je registrovano berzansko trgovanje ovom žitaricom u količini od 50 tona, po ceni od 17,10 din/kg, bez PDV-a.



Količinski obim prometa u poslednje četiri nedelje

**Pregled zaključenih i ponuđenih količina, kao i dijapazon zaključenih i ponuđenih cena poljoprivrednih proizvoda u posmatranom periodu, dati su u sledećoj tabeli:**

ROBA	PONUĐENA KOLIČINA (t)	CENA PONUDE DIN/KG SA PDV-OM	ZAKLJUČENA KOLIČINA (t)	ZAKLJUČENA CENA DIN/KG SA PDV-OM	PROMENA U ODNOSU NA PRETHODNU NEDELJU
Kukuruz, rod 2013.	1.110	16,61-17,82	910	16,61-17,27	-6,65%
Kukuruz, rod 2014. („na zeleno“)	200	14,30	200	14,30	-
Pšenica, rod 2014.	2.150	18,70-19,25	2.150	18,70-19,25	-0,93%
Pšenica, rod 2014. (HL 70-74)	125	18,15-18,70	25	18,15	-
Soja, rod 2013.	225	58,30-60,50	195	58,30-60,50	-8,75%
Suncokretova sačma, min. 33%	75	30,96	75	30,96	-3,91%
Stočni ječam, rod 2014.	50	18,81	50	18,81	+2,40%

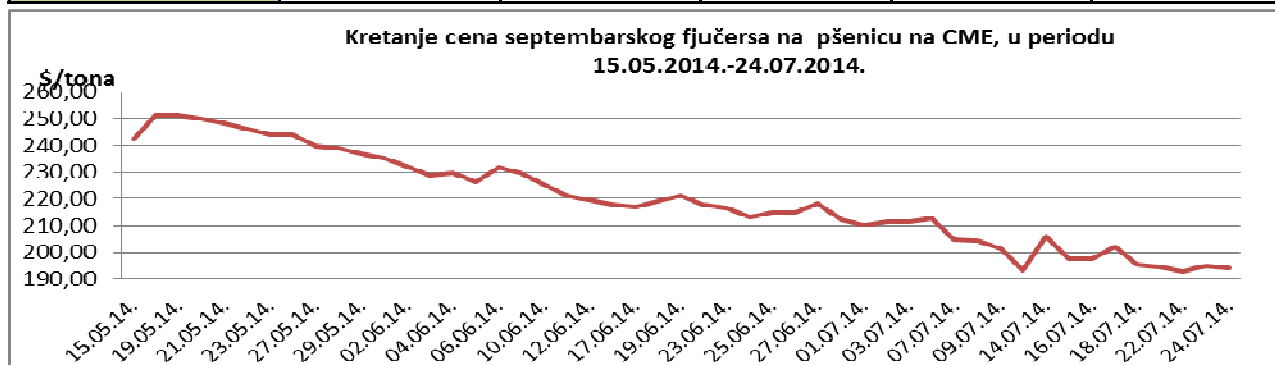
**PRODEX**

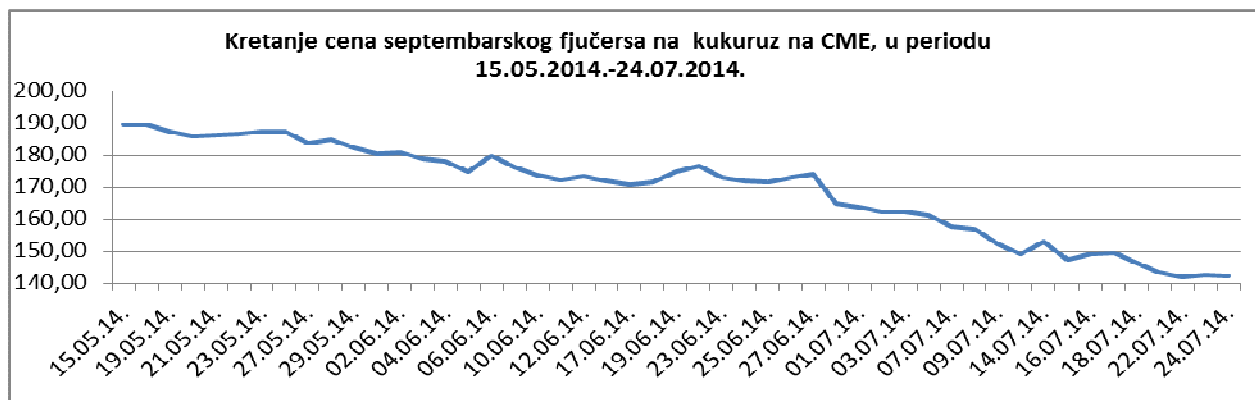
Pad cena pšenice, kukuruza i soje direktno su prouzrokovali dalji pad indeksne vrednosti PRODEX-a, koji na današnji dan beleži vrednost od 205,56 indeksnih poena, što je za 3,59 indeksnih poena niže nego prošlog petka i ujedno predstavlja najnižu vrednost ovog agregatnog pokazatelja domaćih cena najznačajnijih poljoprivrednih kultura, još od polovine novembra prošle godine.



Cene poljoprivrednih proizvoda u protekloj nedelji na vodećim robnim berzama, bile su sledeće:

PREGLED DNEVNIH PROMENA CENA NA CME GROUP SEPTEMBAR 2014.					
	ponedeljak	utorak	sreda	četvrtak	petak
Pšenica	195.55 \$/t	194.75 \$/t	192.69 \$/t	194.97 \$/t	194.23 \$/t
Kukuruz	146.14 \$/t	143.30 \$/t	141.81 \$/t	142.67 \$/t	142.28 \$/t

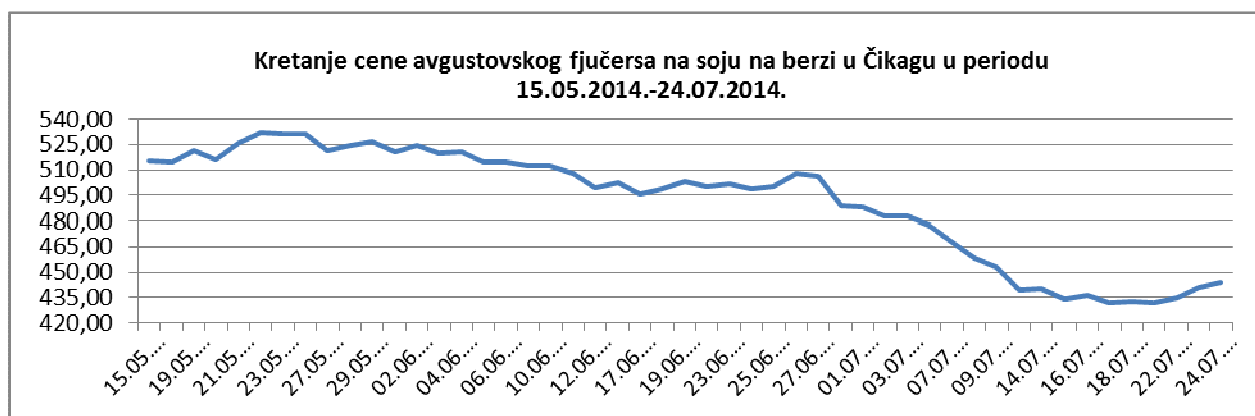




Cena kukuruza je pala na najniži nivo u poslednje četiri godine jer su očekivanja da će se zalihe uvećati, nadjačala zabrinutost oko nemira u Istočnoj Evropi koji bi mogli da dovedu do poteškoća u transportu iz crnomorskog regiona. U sličnoj situaciji je i pšenice, kojom se trguje po skoro najnižoj ceni od 2010. godine. Žetva pšenice u SAD-u je na nivou d 75%. Vremenske prilike su skoro pa savršene za useve pšenice i kukuruza u Americi. Čak 73% useva kukuruza je ocenjeno sa dobar/odličan, što predstavlja najvišu ocenu useva od 2004. godine.

Septembarski fjučers na kukuruz je u poslednjih nedelju dana pojeftinio za 4,74%, dok je fjučers na pšenicu pao za 3,99%.

PREGLED DNEVNIH PROMENA CENA NA CME GROUP					
	ponedeljak	utorak	sreda	četvrtak	petak
<b>Soja, zrno, avg 14</b>	432.34 \$/t	431.97 \$/t	435.05 \$/t	441.30 \$/t	443.65 \$/t
<b>Sojina sačma, avg 14</b>	380.30 \$/t	380.70 \$/t	381.80 \$/t	391.50 \$/t	395.30 \$/t



Usevi soje u SAD-u su u najboljem stanju za ovo doba godine od 1994. godine, dok je rejting ove uljarice najbolji u poslednjih deset godina. 73% useva soje je ocenjeno sa dobar/odličan.

Avgustovski fjučers na soju je u odnosu na prošlu nedelju skočio za 2,79%, dok je avgustovski fjučers na sojinu sačmu skočio za 3,89%.

	PŠENICA	KUKURUZ
<b>BUDIMPEŠTA</b>	<b>163.77 EUR/t (futures avg 14)</b>	<b>132.31 EUR/t (futures nov 14)</b>
<b>EURONEXT PARIZ</b>	<b>181.00 EUR/t (futures nov 14)</b>	<b>158.75 EUR/t (futures avg 14)</b>

U Budimpešti je fjučers na pšenicu skuplji za 5,89%, dok je u Parizu fjučers na istu robu pao za 1,09%. Cena kukuruza je u Pešti pala za 1,82%, dok je pad cene u Parizu iznosio 6,07 procentna poena.