

09.09.2014.

Vol.11, Broj 36.

Ministarstvo poljoprivrede,
 šumarstva i vodoprivrede
 Republike Srbije

Izveštaj pripremio : Institut
 za primenu nauke u poljo-
 privredi











Email:
 stips@minpolj.gov.rs

telefon:
 011-3616-277

36

www.stips.minpolj.gov.rs

ŽIVA STOKA, ŽITARICE I STOČNA HRANA

Ponuda, tražnja i cene goveda u Srbiji		1
Rast cena prasadi i tovnih svinja		2
Pregled cena žive stoke na stočnim pijacama		3
Cene žive stoke u klanicama		4
Cene stoke u EU		5
Cene žive stoke na pijacama u Crnoj Gori		6
Cene jaja, pilećeg mesa i mlečnih proizvoda		7
Žitarice i stočna hraniva, Agroinfo vest		8
Nedeljni prikaz cena žitarica i stočne hrane		9
Promet robe na produktnoj berzi u Novom Sadu		10-13

Rast otkupne cene teladi, toвне junadi i bikova u klanicama i na pijacama

Telad SM rase telesne mase do 160 kilograma otkupljivana su po višoj ceni protekle nedelje u klanicama na području mačvansko-podrinjskog regiona, pa je dominirao iznos od 460 din/kg. Viša otkupna cena u odnosu na prethodni period bila je i kod tovnih bikova i krava za klanje SM rase.

Mali rast kod otkupne cene tovnih bikova telesne mase preko 500 kilograma obe rase tokom prve sedmice septembra u klanicama na području Beograda. Slaba ponuda teladi telesne mase do 160 kilograma i kod SM i kod HF rase na stočnoj pijaci u Obrenovcu. Cena teladi SM rase bila je niža u proseku za 10 din/kg. Kod grla HF rase nije bilo promena. Izostala je ponuda ostalih kategorija goveda.

Priplodne krave SM rase bile su jeftinije u odnosu na protekli period na pijaci žive stoke u Kragujevcu, pošto je dominirao iznos od 180.000 dinara po grlu. U klanicama na području šumadijskog regiona evidentiran je rast otkupne cene teladi telesne mase do 160 kilograma SM i HF rase. Takođe, po višim cenama otkupljivana su toвна junad telesne mase preko 480 kilograma.

Klaničari sa područja južno-banatskog regiona protekle nedelje su otkupljivali samo toвnu junad telesne mase preko 480 kilograma po dominantnoj ceni od 230 din/kg kao i poslednje nedelje avgusta. Na stočnoj pijaci u Pančevu izostala je prodaja goveda protekle nedelje.

Rast cena prasadi i tovnih svinja na pijacama i klanicama

Na pijaci žive stoke u Nišu bili su skuplji tovljenici telesne mase od 80 do 120 kilograma i dominirala je cena od 180 din/kg. Klaničari sa ovog područja nisu menjali otkupne cene tovnih svinja i krmača za klanje.

Rast otkupne cene tovnih svinja zabeležen je kako grla težine od 80 do 120 kilograma, tako i grla teških preko 120 kilograma u klanicama mačvansko-podrinjskog regiona. Klaničari su otkupljivali tovljenike po ceni koja se kretala u intervalu od 190 do 210 din/kg, u zavisnosti od telesne mase. Za razliku od tovljenika krmače su imale nižu otkupnu cenu u odnosu na prethodni period.

Viša otkupna cena tovnih svinja telesne mase preko 120 kilograma bila je u klanicama podunavskog regiona. Za razliku od njih niža je bila otkupna cena prasadi telesne mase od 16 do 25 kilograma. Na stočnoj pijaci u Smederevu zabeležen je pad dominantne cene tovnih

svinja telesne mase preko 120 kilograma.

U Obrenovcu je na pijaci žive stoke bila slaba ponuda prasadi, a cene su bile više za 10 din/kg kod obe kategorije. Bolja ponuda tovnih svinja bila je, kako grla od 80 do 120 kilograma, tako i grla preko 120 kilograma. Dominantne cene su ostale nepromenjene.

U Čačku su se na pijaci žive stoke mogla pazariti prasadi i krmače za klanje. Dominantne cene bile su na prošlonedeljnom nivou.

Pad prodajne cene prasadi telesne mase od 16 do 25 kilograma zabeležen je na stočnoj pijaci u Kraljevu i dominirao je iznos od 200 din/kg. Za razliku od njih viša je bila dominantna cena krmača za klanje u odnosu na prethodnu nedelju i iznosila je 160 din/kg.

Na pijaci žive stoke u Pirotu reporteri STIPS-a zabeležili su prodaju prasadi, a dominantna cena iznosila je 280 din/kg, kako kod grla do 16 kilograma, tako i grla telesne mase od 16 do 25 kilograma.

Rast cene jagnjadi na području Kragujevca, Loznice i Smedereva

Na stočnoj pijaci u Kragujevcu zabeležen je rast cene jagnjadi na 220 din/kg. Za razliku od njih jeftinije su bile koze, pa je dominirao iznos od 100 din/kg. Ostale kategorije ovaca i jarad mogle su se pazariti po nepromenjenim cenama u odnosu na prethodnu sedmicu.

Klaničari sa područja mačvansko-podrinjskog regiona po višim su cenama otkupljivali jagnjad i ovce. U Loznici je na stočnoj pijaci reporter STIPS-a protekle nedelje zabeležio pad dominantne cene jaradi na 200 din/kg i koza na 130 din/kg.

U klanicama na području podunavskog regiona bile su više otkupne

cene jagnjadi i ovaca, pa je kod jagnjadi dominirao iznos od 240 din/kg a kod ovaca 150 din/kg. Ponuda i cene jagnjadi nisu se menjali u odnosu na poslednju nedelju avgusta na stočnoj pijaci u Smederevu.

Obim ponude svih kategorija ovaca bio je na prošlonedeljnom nivou na stočnoj pijaci u Obrenovcu. Slaba prodaja jagnjadi uticala je na pad cene za 10 din/kg u odnosu na predhodni period. Bilo je par jaradi po dominantnoj ceni od 210 din/kg. Dovezeno je nekoliko grla koza, a najčešća prodajna cena iznosila je 120 din/kg.

Cene žive stoke - stočne pijace u Srbiji za period 1.- 7.09.2014. godine

Jedinica mere din/kg	Težina/ uzrast	Rasa	Centralna Srbija										Vojvodina					Dominantna cena- Srbija								
			Beograd	Čačak	Kragujevac	Kraljevo	Loznica	Niš	Pirot	Požarevac	Smederevo	Vranje	Zaječar	Kikinda	Novi Sad	Pančevo	Sombor		S.Mitrovica	Subotica	Zrenjanin					
Bikovi	>500kg	SM			220											240										
Dviske	sve težine	sve rase	200	150	150	170																			150	
Jagnjad	sve težine	sve rase	260	200	220	240	230	280									250	290	250							250
Jarad	sve težine	sve rase	210	180	200	200												210								
Junad	>480kg	sve rase							240																	
Koze	sve težine	sve rase	120	100	100	130	140										130								130	
Krave za klanje	sve težine	SM							150								150								150	
Krmače za klanje	>130kg	sve rase	180	140	140	160	150										140	140							140	
Ovca	sve težine	sve rase	150	120	100	110	130	130									150	150							150	
Prasad	16-25kg	sve rase	230	200	220	200	230	220	280								240	220	250						220	
Prasad	<=15kg	sve rase	240	200	230		230	250	280								250	250							250	
Telad	80-160kg	HF	330																							
Telad	80-160kg	SM	430			420			350								370									
Tovljenici	80-120kg	sve rase	200	170	180	180	180										180	170							180	
Tovljenici	>120kg	sve rase	180	160	160	150	160										160	160							160	
Šilježad	sve težine	sve rase	200	150	150												180									

Klanične cene žive stoke u Srbiji po okruzima za period 1.- 7.09.2014. godine

Jedinica mere din/kg	Težina/ uzrast	Rasa	Grad Beograd	Braničevski	Pčinjski	Mačvanski	Nišavski	Pirotski	Podunavski	Raški	Zajčarski	Moravički	Šumadijski	Južno-bački	Južno-banatski	Severno-bački	Srednje-banatski	Sremski	Dominantna cena - Srbija	
Bikovi	>500kg	HF	235																	
Bikovi	>500kg	SM	245	240	240	240		220	250	240										240
Dviske	sve težine	sve rase					150		180				150							150
Jagnjad	sve težine	sve rase		230	230	230		240	220	240	240		220							
Junad	350-480kg	sve rase			240	210														
Junad	>480kg	sve rase		220				240			240	240	210	230						240
Krave za klanje	sve težine	SM		150		170		150	180	150	150	150	150							150
Krmače za klanje	>130kg	sve rase		140	160	160	130	140	160	160	140	140	140	160						140
Ovca	sve težine	sve rase		110	160	160	120	150	120	150	120		100							120
Prasad	16-25kg	sve rase		230	230	210	210	240	200	240	240		220							
Telad	80-160kg	HF									380		320							
Telad	80-160kg	SM		350	460	460		350	410	400	410		410							
Tovljenici	80-120kg	sve rase	220	190	180	210	160	180	205	170	170	200	170	200						
Tovljenici	>120kg	sve rase		140	190	150	150	170	190	160	160	200	160							
Šilježad	sve težine	sve rase		170									160							

CENE STOKE ZA KLANJE U EU

Datum

od : 25.08.14
 do : 31.08.14

CENE NA TRŽIŠTU ZEMLJE ČLANICE

PRIX DE MARCHÉ - ETATS MEMBRES
 MARKET PRICES - MEMBER STATES

(EURO/100kg P/C/DW)	BE	BG	CZ	DK	DE	EE	GR	ES	FR	HR	IE	IT	CY	LV	LT	LU	HU	MT	NL	AT	PL	PT	RO	SI	SK	FI	SE	UK						
Junad 8-12 m U2	388.9								390.9		498.2										396.2							350.7						
Junad 8-12 m U3	394.0								376.0		468.3										394.8							368.4						
Junad 8-12 m R2	380.5								374.3		464.5	451.6	164.0								309.0	372.8			338.9			360.7						
Junad 8-12 m R3	379.1								364.9		389.7	229.0									286.8	366.1	275.1					341.9						
Junad 8-12 m O2	293.8	366.1		211.2		410.8	340.9		385.7		332.6	150.0									284.3	362.5	272.8		281.8		331.9	373.1						
Junad 8-12 m O3	367.5								331.8		332.6										288.3	356.0	310.7				317.4	369.3						
Junad	293.8	370.1		211.2		410.8	364.1		464.5	479.2	154.7										291.1	376.7	275.7		300.8		336.0	371.2						
Junad U2	370.7	324.3	386.4	366.1		352.1	480.1	392.2	409.0	328.7	414.6					394.4				364.9	367.2	305.9	389.3	294.3	348.2	340.9	446.7	401.8	421.2					
Junad U3	336.6	325.9	380.9	362.5		354.8	456.7	382.1	388.0	343.8	410.5					385.8				375.5	369.8	310.0	387.8	288.4	347.7	396.3	437.5	396.4	418.5					
Junad R2	321.9	311.0	378.7	359.3		341.3	437.8	370.4	381.0	336.7	385.0			218.4	233.5	366.9	227.3			323.2	356.7	302.4	376.0	259.6	341.2	311.3	404.9	359.0	407.1					
Junad R3	291.5	312.4	379.3	354.5		345.0	442.3	367.5	369.0	352.0	389.5			201.3	248.3	345.1				343.1	363.6	301.8	374.4	250.3	343.6	339.4	403.2	358.6	405.9					
Junad O2	286.8	313.5	294.9	351.6	320.8	244.9	309.3	408.6	346.9	325.0	340.5	323.8	350.0	183.9	219.3	316.4	254.4			295.7	327.0	287.9	339.8	279.2	318.0	290.7	347.1	346.6	357.6					
Junad O3	272.3	318.6	295.1	355.3	323.9	228.6	318.3	386.3	344.6	321.0	339.4	342.6	350.0	188.7	228.3	302.9	275.5			312.3	342.6	290.7	363.2	291.0	320.7	311.7	361.3	347.4	368.6					
Bikovi R3	340.6	315.2	309.1	358.4	350.5	243.3	339.2	435.3	368.5	375.9	340.2	405.2	350.0	188.1	227.4	374.6	250.4			335.4	361.9	295.0	371.4	278.7	338.9	299.9	362.7	356.2	389.2					
Bikovi	304.3	273.7	321.3			253.7			281.0	361.3	301.2					357.7				329.6	296.6		276.5	339.5	340.1		361.7		361.7					
Goveda U2						253.7			281.0	361.3	301.2					357.7				329.6	296.6		276.5	339.5	340.1		361.7		361.7					
Goveda U3						357.6			430.0											381.0								437.7						
Goveda U4						361.0			430.0											379.3								440.2						
Goveda R3						355.0			435.0											379.9								437.1						
Goveda R4						394.9	208.2	352.1	389.0							362.6				379.2								382.5	428.2					
Goveda O3						348.9			367.0											367.1								392.3	432.4					
Goveda O4						340.9	315.4	205.1	343.0							301.7				318.8								364.4	406.2					
Goveda						328.7	265.3	332.0	340.0							323.0				323.0								364.5	416.2					
Krave R2						306.9	337.6	339.5	209.2	343.6						333.7				375.5								366.7	425.0					
Krave R3						303.2			399.0												258.7							247.9	328.5					
Krave R4						295.3	232.3	311.3	311.4							214.6				284.4	288.6	263.8	246.3	222.4	255.9	242.9		359.1	338.5					
Krave O2						246.6	309.4	311.9								186.9				283.3	295.3	271.9	237.7	211.5	236.6	32.4		324.3	336.3					
Krave O3						267.2	220.3	211.6	268.7	280.3	199.9	278.7	217.5	230.3	352.0	198.8	245.7			247.5	260.9	243.3	222.9	243.4	218.4	157.5	248.2	396.0	298.3					
Krave O4						258.6	222.8	215.3	288.0	284.7	213.0	292.1	196.7	234.6	343.0	246.2	270.6			257.0	267.1	250.3	221.4	235.4	241.2	203.9	243.3	343.8	310.8					
Krave P2						252.5	222.6	291.0	291.7	216.3	292.7			276.8		172.6	222.8			262.7	277.4	258.4	225.0	244.4			239.0	226.2	326.5	313.4				
Krave P3						212.6	245.0	168.5	230.1	216.4	184.1	253.7	196.1	200.4	289.0	203.5	213.0	183.0	151.5	165.9	237.7	214.3	237.4	209.9	207.3	229.9	204.7	141.2	221.1	269.0	242.6			
Krave						202.4	235.0	89.3	262.8	230.2	197.8	281.6	178.7	210.2	308.0	235.2	183.0	157.4	170.1	264.6	237.7	234.5	239.8	220.5	193.5	232.3	200.5	129.6	229.5	301.5	270.5			
Junice U2						252.4	236.9	207.8	261.1	276.3	195.1	288.1	200.4	239.8	349.6	210.6	235.9	183.0	161.8	181.1	344.8	187.0	237.4	248.4	270.6	243.5	215.0	235.5	229.2	170.4	228.7	318.7	299.6	
Junice U3						418.0			285.0	374.2	380.6			362.4		416.6	478.0	387.0	459.5	376.1	313.1	387.4					331.6	309.3	439.1	441.2				
Junice R2						395.5			285.0	380.0	376.9			389.3		398.7	475.0	376.3	483.2	370.2	307.5	389.1					402.7	403.9	438.5					
Junice R3						347.5			263.0	322.0	377.2			350.3		391.8	407.0	355.3	426.8	348.8	295.4	381.2	317.6	327.5	251.2	382.7	350.8	422.5						
Junice R4						339.5			262.5	354.5	371.4			356.9		375.7	412.0	370.5	403.8	271.6	361.7	297.4	374.4	253.9	331.9	371.7	353.3	428.5						
Junice O2						264.7	348.2	365.9		354.4				369.4	383.0	375.5			285.7	348.0	299.9	343.7	264.8	325.6	269.6	355.2	361.8	427.6						
Junice O3						241.2	299.6	289.8	216.1	327.1	397.1	344.2	339.0	365.5	277.6				231.4	290.9	269.9	355.7	261.2	269.3	236.6	324.8	352.5	390.8						
Junice O4						247.2	300.1	290.9	193.8	338.7	372.6	351.2	356.0	274.5	249.0	162.2	203.0	303.7		235.3	304.7	280.5	348.0	264.6	323.7	257.6	312.5	332.7	408.3					
Junice						242.6	295.8	297.7		337.2		249.0		249.0		226.1			260.6	308.0	286.5		263.4				227.4	294.7	339.8	416.8				
Prosečne cene sve kategorije						386.0			253.7	328.0	348.4	204.0	349.9	389.3	384.1	425.6	371.0	450.2	249.0	159.6	205.1	378.5	208.7	289.8	246.8	353.4	284.9	370.6	263.7	318.8	244.1	321.9	347.2	422.9

Izvor : EU Komisija

**Cene žive stoke – stočne pijace u Crnoj Gori
za period od 28.08. - 03.09.2014.godine**

Naziv životinje	Težina/uzrast	Rasa	Jedinica mere	Dominantne cene (u €)						
				Bar	Berane	Bjelo Polje	Nišić	Pijevlja	Podgorica	Prosek CG
Telad	80-160 kg	SM	kg.	~	3.1	3.2	~	3.2	~	3.2
Telad	80-160 kg	ostale	kg.	3.2	3	2.8	3	2.9	3.1	3
Junad	do 300 kg	ostale	kg.	~	~	~	2.2	~	2.3	2.25
Junad	preko 300 kg	ostale	kg.	1.9	1.7	~	2	1.9	2	1.9
Krave za klanje		SM	kg.	~	1.3	1.3	~	~	~	1.3
Krave za klanje		ostale	kg.	1.1	1.2	1.1	1.1	1.1	1	1.1
Prasad		sve rase	kg.	3.2	3.2	3	3.3	3.2	3.3	3.2
Jagnjad		sve rase	kg.	~	2.2	2.4	2.4	2.3	2.5	2.4
Jarad		sve rase	kg.	2.5	3	3.5	3	~	2.6	2.9
Priplodne ovce		sve rase	grlo	~	150	~	~	~	120	135
Priplodne koze		sve rase	grlo	~	100	~	~	~	100	100
Priplodne junice		HF	grlo	~	~	~	1300	~	~	1300
Priplodne junice		Smeđa	grlo	~	~	~	~	1500	~	1500
Priplodne krave		HF	grlo	~	~	~	1500	~	1200	1350
Priplodne krave		Smeđa	grlo	~	~	~	~	1400	1100	1250
Priplodne krave		Melez	grlo	~	800	700	900	800	1000	840

1 Euro = 119,04 RSD

Izvor: AMIS

**Cene jaja, pilećeg mesa i mlečnih proizvoda - zelene pijace
u Srbiji za period 1.- 7.09.2014. godine**

Naziv proizvoda	Jedinica mere	CENTRALNA SRBIJA										VOJVODINA						Dominantna cena - Srbija			
		Beograd Kalenić	Beograd Skadarlija	Čačak	Kragujevac	Krajevo	Loznica	Niš	Pirot	Požarevac	Smederevo	Vranje	Zajčar	Kikinda	Novi Sad	Pančevo	Sombor		S.Mitrovica	Subotica	Zrenjanin
Jaja (A)	komad	12	12	12	10	12	10	11	11	12	12	10	9	12	12	12	12				12
Jaja (B)	komad	11	11	10	9	11	9	10	10	11	9	9	10	11	11	11	11				11
Jaja (C)	komad	10	10	8	8	10	8	9	9	10	10	8	11	10	10	10	10				10
Jaja (S)	komad	13	13	13	11	9	11	12	12	13	13	11	12				13				13
Piletina (sve rase)	kg	300	320	370	330	270	250			250	280	280				280	280				280
Beli sir (masni)	kg	400	400	500	300			350	600	350	350	300	430			350					350
Beli sir (polumasni)	kg	300	300	350	230	300	300	320		300	300	280				300	300				300
Kajmak	kg	800	800	600	550	600	600	700		800	700					700	700				700



Žitarice i stočna hrana

U maloprodajnim objektima na području Beograda zabeležen je blagi pad dominantnih cena sojine sačme i suncokretove sačme u odnosu na prethodni period. Na pijaci u Obrenovcu nije bilo promena, kako u pogledu cena, tako ni u pogledu ponude i tražnje pšenice, kukuruza, stočnog ječma i stočnog brašna.

Reporter STIPS-a iz Kragujevca je protekle nedelje evidentirao pad cene kukuruza okrunjenog, prirodno sušenog u rinfuzu i sojine sačme.

Na gazdinstvima u okolini Loznice bili su skuplji pšenica upakovana u džakove najčešće od 50 kilograma i stočno brašno. Na pijaci u ovom gradu bili su jeftiniji kukuruz, okrunjen, prirodno sušen i stočni ječam upakovani u džakove najčešće od 50 kilograma.

Jeftiniji su tokom prve sedmice septembra bili kukuruz, okrunjen, prirodno sušen i pšenica upakovani u džakove najčešće od 50 kilograma na gazdinstvima u okolini Niša. Za razliku od njih skuplje je bilo lucerkino seno u balama u odnosu na prethodni period. U maloprodajnim objektima na području ovog grada poskupela je sojina sačma u odnosu na raniji period. Na pijaci u Nišu skuplja je bila pšenica upakovana u džakove najčešće od 50 kilograma.

Na području Smedereva je protekle nedelje bilo skuplje lucerkino seno u balama. Za razliku od lucerke jeftinija je bila pšenica upakovana u džakove najčešće od 50 kilograma

Agroinfo vesti

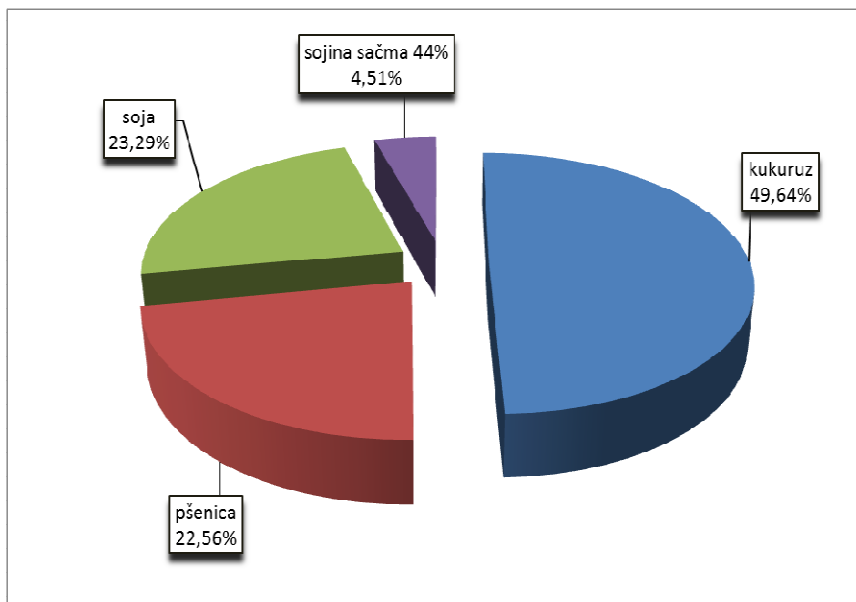
Uprava za veterinu Ministarstva poljoprivrede i zaštite životne sredine procenjivaće da li objekti za skladištenje robe za izvoz na tržište Ruske Federacije ispunjavaju uslove i davati odobrenja da plasiraju proizvode u zemlje Carinskog saveza. Načelnica u Upravi za veterinu Sanja Čelebićanin je na jučerašnjoj sednici skupštinskog odbora za poljoprivredu, rekla da je na nedavnom sastanku sa kolegama iz Rusije dogovoreno da se procedura odobravanja tih proizvoda ubrza i da komunikacija sa predstavnicima Carinskog saveza bude na dnevnom nivou. Kolege iz Ruske Federacije su, kako je kazala, na tom sastanku izrazile želju da se poljoprivredna razmena dve zemlje poveća. (Tanjug)

Vlasnici ovaca na području Medveđe gde je potvrđena stočna bolest "plavog jezika", zatvaraju sumnjive i obolele jedinke u karantin a veterinarska služba svakodnevno obilazi farmere, potvrdio je predsednik opštine Slobodan Drašković. On je rekao da su simptomi bolesti registrovani kod stada ovaca u 40 domaćinstava i da se prati zdravstveno stanje životinja kod svih vlasnika na području Medveđe. Drašković kaže da su kod pojave prvih simptoma, preko predstavnika mesnih zajednica i lokalnog radija obavestili sve stočare o kakvoj se bolesti radi i šta treba da preduzmu da se spreči širenje. Bolest «plavi jezik» ili kataralnu groznicu izaziva virus a prenose je uglavnom komarci. (Blic)

Promet robe na produktnoj berzi u Novom Sadu od 1. do 4. septembra 2014. godine

Najvažnije iz protekle nedelje:

- Pad cene pšenice
- Pad cene kukuruza
- Dešavanja na svetskim berzama



Struktura prometa

Drugom nedelju za redom, na "Produktnoj berzi" u Novom Sadu, trguje se veoma malo. U prvoj nedelji septembra prometovano je svega 554 tona robe, što je za 6,89% manje nego poslednje nedelje avgusta meseca. Istovremeno ostvarena ukupna vrednost prometa od 16.062.350,00 dinara, manja je za 16,63%, u odnosu na prethodnu nedelju.

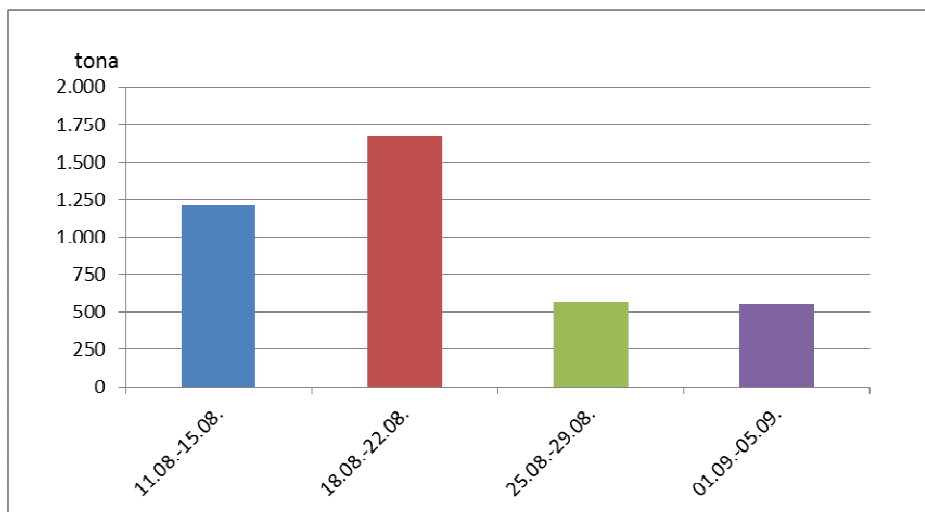
Sa spiska artikala na berzanskom listingu, trgovano je samo kukuruzom, pšenicom i proizvodima iz grupe soja kompleksa. Kukuruz je sa istrgovanih 275 tona, dominirao u strukturi ukupnog prometa. Njegova cena kretala se u rasponu od 15,00 – 15,50 din/kg, bez PDV-a. Prosečna nedeljna cena kukuruza iznosila je 16,76 din/kg, sa PDV-om (15,24 din/kg, bez PDV-a), što je za minimalnih 1,13% više nego prethodne nedelje.

Istovremeno, tokom protekle nedelje, na tržištu pšenice, bilo je zastupljeno hlebno zrno van standardnog kvaliteta i uslova isporuke. Za kvalitet manje hektolitarske mase i vanstandardnih uslova skladištenja, kupci su, kao i prethodne nedelje, plaćali cenu u rasponu od 16,70 – 16,90 din/kg, bez PDV-a.

Svakako da je najznačajnija vest sa pozicija prošlonedeljnih robno-berzanskih dešavanja, start trgovanja sojom novog roda za avansno plaćanje i promptnu isporuku. Početkom nedelje startovalo se cenom od 53,00 din/kg, bez PDV-a, da bi do kraja nedelje cena pala na 50,00 din/kg, bez PDV-a. Ostvarena prosečna nedeljna cena soje roda 2014.godine, od 56,97 din/kg, sa PDV-om (51,79 din/kg, bez PDV-a), odgovara nivou cene koju je početkom septembra prošle godine imala startna cena soje prošlogodišnjeg roda. Da li će i novi rod imati blaži silazni cenovni trend, kao i prošle godine, nakon pomenutih registrovanih startnih cena, pokazaće se već tokom naredne nedelje. Pored "nove" soje standardnih ugovornih klauzula, registrovan je i posao kuporodaje 25 tona soje novog roda, uz klauzulu odloženog plaćanja, po ceni od 53,80 din/kg, bez PDV-a.

Od ostalih artikala sa listinga trgovano je još samo sojinom sačmom, u količini od 25 tona, po ceni od 69,24 din/kg, sa PDV-om (57,70 din/kg, bez PDV-a).

Objavljeni nedeljni ponderi cena nisu zvaničan podatak, usled činjenice da su obuhvaćeni podaci o trgovanju do trenutka štampanja informatora.



Količinski obim prometa u poslednje četiri nedelje

Pregled zaključenih i ponuđenih količina, kao i dijapazon zaključenih i ponuđenih cena poljoprivrednih proizvoda u posmatranom periodu, dati su u sledećoj tabeli:

ROBA	PONUĐENA KOLIČINA (t)	CENA PONUDE DIN/KG SA PDV-OM	ZAKLJUČENA KOLIČINA (t)	ZAKLJUČENA CENA DIN/KG SA PDV-OM	PROMENA U ODNOSU NA PRETHODNU NEDELJU
Kukuruz, rod 2013.	275	16,50-17,05	255	16,50-17,05	+1,13%
Pšenica, rod 2014., HL 72	100	18,37-18,59	75	18,37-18,59	
Pšenica, rod 2014., podno skladište	50	18,59	50	18,59	
Soja, rod 2014.	154	55,00-58,30	104	55,00-58,30	
Soja, rod 2014., vl. 13,5%, primese. 2,5, odložena isporuka	25	59,18	25	59,18	
Sojina sačma min. 44%	50	69,24	25	69,24	

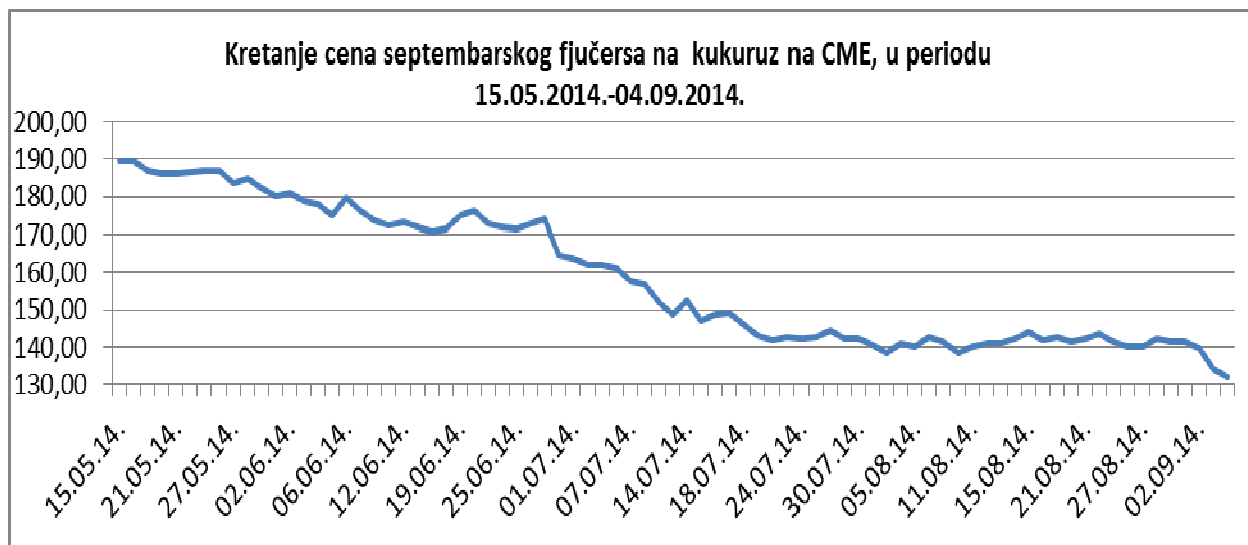
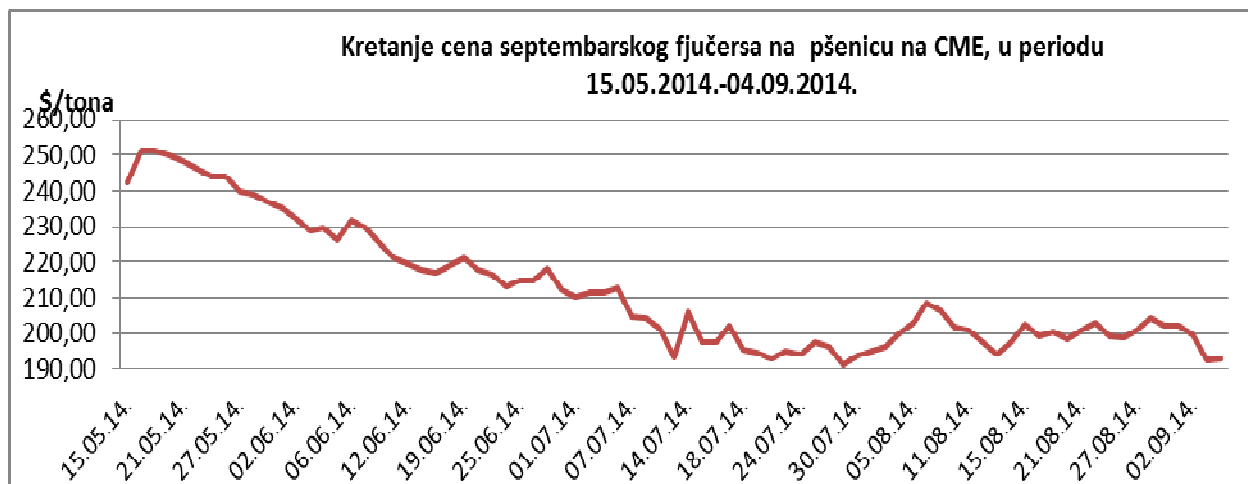
PRODEX

Kako od ove nedelje novi rod soje počinje da participira u vrednosnoj korpi PRODEX-a, razlika u ceni između starog i novog roda od oko -14%, uslovlila je da vrednost ovog indeksa i pored ovonedelnog blagog porasta cene kukuruza, padne u odnosu na prošli petak za 1,99 poena, beležeći na današnji dan vrednost od 205,64 indeksnih poena.



Cene poljoprivrednih proizvoda u protekloj nedelji na vodećim robnim berzama, bile su sledeće:

PREGLED DNEVNIH PROMENA CENA NA CME GROUP SEPTEMBAR 2014.					
	ponedeljak	utorak	sreda	četvrtak	petak
Pšenica	202,17 \$/t	202,17 \$/t	199,67 \$/t	192,32 \$/t	192,98 \$/t
Kukuruz	141,33 \$/t	141,33 \$/t	139,99 \$/t	134,33 \$/t	132,12 \$/t



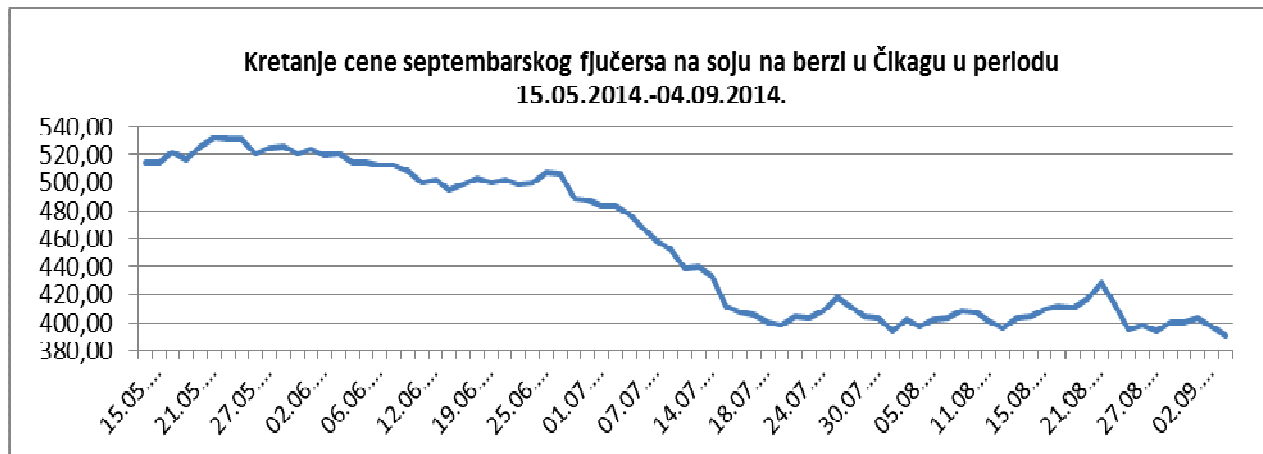
Vrednosti pšenice su gotovo čitave trgovinske nedelje, beležile padove. Glavni uzroci ovakvog trenda kretanja su zasigurno špekulacije da tenzije između Rusije i Ukrajine neće ugroziti svetsku trgovinu, a svetske agencije govore o mogućem petnaestogodišnjem maksimumu zaliha 2014/15 od 426.0 miliona tona za EU, Rusiju i Kinu. Žetva u SAD-u je na nivou od 38%, što je dosta iza petogodišnjeg proseka od 65%.

Vrednosti kukuruza su pale na minimum u poslednje tri nedelje na osnovu poboljšanja stanja useva u SAD-u, što je povećalo optimizam da će proizvodnja dostićinajviši nivo. Oko 74% useva kukuruza u SAD-u je u dobrom/odličnom stanju u odnosu na nivo od 56% prošle godine.

U odnosu na kraj prošle nedelje fjučers na pšenicu je pao za 7,19%, dok je pad cene fjučersa na kukuruz iznosio 5,61%.

PREGLED DNEVNIH PROMENA CENA NA CME GROUP

	ponedeljak	utorak	sreda	četvrtak	petak
Soja, zrno, sep 14	400,29 \$/t	400,29 \$/t	403,16 \$/t	397,06 \$/t	391,03 \$/t
Sojina sačma, sep 14	439,50 \$/t	439,50 \$/t	450,10 \$/t	447,20 \$/t	431,40 \$/t



Na osnovu poboljšanja useva soje je, takođe, zabeležila padove, dok je 72% useva soje ocenjeno sa dobar/odličan u poređenju sa 54% od prošle godine.

Septembarski fjučers na soju je u poslednjih nedelju dana pao za 0,88%, dok je fjučers na sojinu sačmu pao za 0,42%.

	PŠENICA	KUKURUZ
BUDIMPEŠTA	162,52 EUR/t (futures dec 14)	120,14 EUR/t (futures nov 14)
EURONEXT PARIZ	169,00 EUR/t (futures nov 14)	148,50 EUR/t (futures nov 14)

Fjučers na pšenicu u Parizu je zabeležio je pad za 3,43%, dok je kukuruz na ovoj ovoj berzi jeftiniji za 2,46%. U Budimpešti je pšenica sa novim decembarskim fjučersom skočila za 0,51%, dok je kukuruz pao za 0,29%.