

07.04.2015.

Vol.12, Broj 14.

Ministarstvo poljoprivrede
 i zaštite životne sredine
 Republike Srbije

Izveštaj pripremio : Institut
 za primenu nauke u poljo-
 privredi











Email:
 stips@minpolj.gov.rs

telefon:
 011-3616-277

14

www.stips.minpolj.gov.rs

ŽIVA STOKA, ŽITARICE I STOČNA HRANA

Ponuda, tražnja i cene goveda u Srbiji		1
Rast cene prasadi, tovnih svinja i jagnjadi		2
Pregled cena žive stoke na stočnim pijacama		3
Cene žive stoke u klanicama		4
Cene stoke u EU		5
Cene žive stoke na pijacama u Crnoj Gori		6
Cene jaja, pilećeg mesa i mlečnih proizvoda		7
Žitarice i stočna hraniva, Agroinfo vest		8
Nedeljni prikaz cena žitarica i stočne hrane		9
Promet robe na produktnoj berzi u Novom Sadu		10-13

Rast cene priplodnih krava SM rase na stočnoj pijaci u Kragujevcu

Rast prodajne cene priplodnih krava SM rase na stočnoj pijaci u Kragujevcu tokom prve sedmice aprila. Dominirao je iznos od 180.000 dinara po grlu. U klanicama na području šumadijskog regiona evidentiran je rast otkupne cene tovnne junadi telesne mase preko 480 kilograma. Dominirao je iznos od 190 din/kg.

U klanicama na području raškog regiona evidentiran je rast otkupne cene krava za klanje SM rase. Dominirao je iznos od 180 din/kg.

Tovna junad telesne mase preko 480 kilograma bila su skuplja tokom prve sedmice aprila na stočnoj pijaci u Somboru. Dominirao je iznos od 240 din/kg.

Pad otkupne cene tovnne junadi telesne mase preko 480 kilograma zabeležen je protekle sedmice u klanicama na području južno-bačkog regiona. Dominirao je iznos od 220 din/kg.

Niža otkupna cena teladi SM rase, telesne mase do 160 kilograma zabeležena je protekle nedelje u klanicama na području podunavskog regiona, pošto je dominirao iznos od 330 din/kg. Otkupna cena tovnih bikova SM rase teških preko 500 kilograma bila je takođe niža jer je dominirao iznos od 220 din/kg. Za razliku od njih više su bile otkupne cene krava za klanje SM rase u odnosu na prethodni period.

Bolja ponuda teladi SM i HF rase, telesne mase do 160 kilograma bila je na stočnoj pijaci u Obrenovcu u odnosu na poslednju nedelju marta. Nije bilo promene dominantnih cena, a obim prometa bio je na zadovoljavajućem nivou. Posle dužeg perioda zabeležena je ponuda krava za klanje SM rase, a prodajna cena iznosila je 170 din/kg. Izostala je ponuda ostalih kategorija goveda.

Skuplja prasad i toвне svinje na pojedinim pijacama i u klanicama

Reportrer STIPS-a iz Kragujevca zabeležio je protekle nedelje rast cene tovnih svinja telesne mase od 80 do 120 kilograma. Dominirao je iznos od 150 din/kg. U klanicama na području šumadijskog regiona evidentiran je rast otkupne cene tovnih svinja, kako grla teških od 80 do 120 kilograma, tako i grla težih od 120 kilograma.

Prasad telesne mase bila su skuplja tokom prve nedelje aprila na stočnoj pijaci u Kraljevu. Najčešće su se mogla pazariti po ceni od 250 din/kg. Za razliku od njih niža je bila cena tovnih svinja u odnosu na prethodni period. U klanicama na području raškog regiona takođe je evidentiran rast otkupne cene prasadi telesne mase od 16 do 25 kilograma.

Rast dominantne cene tovnih svinja na 150 din/kg zabeležen je protekle sedmice na stočnoj pijaci u Novom Sadu. Klaničari sa područja južno-bačkog regiona takođe su po višim cenama otkupljivali toвне svinje telesne mase od 80 do 120 kilograma.

Otkupna cena tovnih svinja telesne mase od 80 do 120 kilograma bila je viša u klanicama podunavskog regiona.

Dominirao je iznos od 160 din/kg. Na stočnoj pijaci je takođe došlo do rasta dominantne cene tovnih svinja teških od 80 do 120 kg na 160 din/kg.

Na stočnoj pijaci u Somboru došlo je do rasta prodajne cene prasadi telesne mase od 16 do 25 kilograma. Dominirao je iznos od 220 din/kg.

Nastavljen je trend rasta cena kako prasadi, kod grla do 15 kilograma (260 din/kg) tako i kod grla telesne mase od 16 do 25 kilograma (250 din/kg), na stočnoj pijaci u Obrenovcu. Ponuda tovnih svinja teških od 80 do 120 kilograma bila je prosečna. Prodaja se najčešće odvijala po ceni od 160 din/kg. Za ponuđene toвне svinje teške preko 120 kilograma trebalo je izdvojiti 140 din/kg.

U klanicama na području nišavskog regiona niže su bile otkupne cene prasadi telesne mase od 16 do 25 kilograma i obe kategorije tovnih svinja u odnosu na poslednju nedelju marta.

Pad dominantne cene prasadi telesne mase do 15 kilograma na 240 din/kg i tovnih svinja teških preko 120 kilograma na 130 din/kg zabeležen je na pijaci žive stoke u Nišu.

Rast cene jagnjadi na području Smedereva i Beograda

U klanicama na području podunavskog regiona zabeležen je rast otkupne cene jagnjadi, pošto je otkup najčešće obavljan po ceni od 280 din/kg. Jagnjad su protekle nedelje bila skuplja i na stočnoj pijaci u Smederevu pošto je dominirao iznos od 300 din/kg.

Zabeležena je prosečna ponuda jagnjadi na stočnoj pijaci u Obrenovcu tokom prve sedmice aprila. Ponudi šilježadi, dviski i ovaca takođe je bila bolja u odnosu na prethodni period. Moglo se pazariti par ovnova za priplod i koza. Prodaja jagnjadi odvijala se po ceni od 300 din/kg do 320 din/kg, ali je za razliku od prethodne nedelje dominirao iznos od 320 din/kg. Dominantne cene dviski i šilježadi takođe su bile više u odnosu na poslednju nedelju marta i iznosile su 220 din/kg. Za

ovce je najčešće trebalo izdvojiti 150 din/kg. Kod ovnova je dominirao iznos od 18.000 dinara po grlu. Kod koza je dominantna cena iznosila 120 din/kg

Na stočnoj pijaci u Kragujevcu protekle je nedelje evidentiran rast prodajne cene ovnova za priplod, pošto je dominirao iznos od 26.000 dinara po grlu. Nije bilo promene otkupnih cena jagnjadi, dviski i ovaca u klanicama na području šumadijskog regiona.

Jagnjad su bila jeftinija tokom prve sedmice aprila na stočnoj pijaci u Nišu. Dominirao je iznos od 350 din/kg.

Niža prodajna cena jagnjadi zabeležena je i na stočnoj pijaci u Novom Sadu, pošto je dominirao iznos od 300 din/kg.

Cene žive stoke - stočne pijace u Srbiji za period 30.3.-5.4.2015. godine

Jedinica mere din / kg	Težina / uzrast	Rasa	Centralna Srbija											Vojvodina					Dominantna cena - Srbija							
			Beograd	Čačak	Kragujevac	Kraljevo	Loznica	Niš	Pirot	Požarevac	Smederevo	Vranje	Zajčar	Kikinda	Novi Sad	Pančevo	Sombor	S.Mitrovica		Subotica	Zrenjanin					
Bikovi	>500kg	SM	220		220																					
Dviske	sve težine	sve rase	220	150	140																					
Jagnjad	sve težine	sve rase	320	300	260	300	310	350	280	290	300	300	280													300
Jarad	sve težine	sve rase		170	200	230				250	220															230
Junad	350-480kg	sve rase						220	210																	
Junad	>480kg	sve rase																						230	240	
Koze	sve težine	sve rase	120	120			145																			120
Krave za klanje	sve težine	HF																								
Krave za klanje	sve težine	SM	170			130			150	140																140
Krmače za klanje	>130kg	sve rase	130	150	110	100	115			130	130															130
Ovca	sve težine	sve rase	150	140	110	120	140			130	150	150														150
Prasad	16-25kg	sve rase	250	220	230	250	230	250	280	250	230	240														250
Prasad	<=15kg	sve rase	260	230			260	240	250	300	260	230	250													260
Telad	80-160kg	HF	350							330																
Telad	80-160kg	SM	450			400			360																	
Tovljenici	80-120kg	sve rase	160	140	150	130	125	170		120	160	150	160													140
Tovljenici	>120kg	sve rase	140	130	120		130			110	140	150														130
Šilježad	sve težine	sve rase	220							230	190															

Klanične cene žive stoke u Srbiji po okruzima za period 30.3.– 5.4.2015. godine

Jedinica mere din/kg	Težina/ uzrast	Rasa	Grad Beograd	Braničevski	Pčinjski	Mačvanski	Nišavski	Pirotski	Podunavski	Raški	Zaječarski	Moravički	Šumadijski	Južno-bački	Južno-banatski	Severno-bački	Srednje-banatski	Sremski	Dominantna cena - Srbija		
Bikovi	>500kg	HF	235																	235	
Bikovi	>500kg	SM	245	235	235	235	230	220	220	250	240	240	150							235	
Dviske	sve težine	sve rase								180			150								300
Jagnjad	sve težine	sve rase		250	300	300	280	280	280	300	240	240	260	300	300	280					300
Junad	350-480kg	sve rase			235	205	220	220													
Junad	>480kg	sve rase		220							240	240	190	220	220	220					220
Krave za klanje	sve težine	SM		150	150	150	150	150	150	180	130	150	150								150
Krmače za klanje	>130kg	sve rase		130	110	110	130	130	130	110	130	110	110	110	110						110
Ovca	sve težine	sve rase		150	130	130			150	130			110								
Prasad	16-25kg	sve rase		200	210	210	210	230	230	230	240	240		220	220	250					
Prasad	<=15kg	sve rase											230								
Telad	80-160kg	SM		340	410	410	360	330	330	420	400	420	400								
Tovljenici	80-120kg	sve rase	159.5	130	140	130	160	160	160	140	160	150	150	145	140	140					140
Tovljenici	>120kg	sve rase		130	115	115	140	140	140	130	150	120	120								
Šilježad	sve težine	sve rase		150																	

	BE	BG	CZ	DK	DE	EE	GR	ES	FR	HR	IE	IT	CY	LV	LT	LU	HU	MT	NL	AT	PL	PT	RO	SI	SK	FI	SE	UK						
(EURO/100kg PC/DW)																																		
Junad 8-12 m U2	399.2				417.2			391.8		357.3	490.0					466.7					395.7	296.3					337.4	349.3						
Junad 8-12m U3	398.8				423.3			387.9		346.1	512.7					478.5					394.4						388.6							
Junad 8-12 m R2	381.9				401.1			377.0		357.6	416.9			17.4		441.5					323.7	375.6					357.0							
Junad 8-12 m R3	381.4				409.2			370.7		357.6	416.9			205.0		453.8					323.3	373.4					428.3							
Junad 8-12 m O2	206.0	366.6	262.2	224.5	362.7	426.3	344.8			357.5	490.2			157.6		305.2	364.4	239.4	471.8		289.9	358.4	260.9			395.4								
Junad 8-12 m O3	367.3				402.3	426.3	371.3			352.6	487.1			161.0		461.6	309.4	378.6	241.5	437.7	346.4					380.9	349.3							
Junad U2	379.5	338.4	395.7	394.4	406.2	482.1	397.4	409.0	321.5	425.9					403.6	384.7	401.3	319.4	389.5	298.7	365.4	339.8	439.2	442.9	465.2									
Junad U3	338.1	340.8	390.1	392.5	320.4	405.0	467.2	401.8	392.0	339.6	424.3				278.5	382.4	402.4	327.9	388.7		364.1	346.7				434.3	473.7							
Junad R2	340.3	331.4	381.6	389.4	394.2	431.1	378.7	379.0	340.6	398.3					244.2	263.2	382.1	288.2			377.6	294.2	357.3	34.8	403.0	407.7	456.3							
Junad R3	292.1	330.7	384.9	385.7	305.1	396.7	429.9	375.3	373.0	346.6	388.9				257.0	278.7	363.0				321.1	376.0	30.6	359.0	338.7	399.9	420.5	453.5						
Junad O2	285.7	317.1	354.0	342.0	230.4	376.1	384.4	339.5	331.0	346.4	318.3	302.0	194.6	261.0	321.8	324.6	346.8	307.5	340.3	271.6	325.6	272.6	345.2	358.6	406.1									
Junad O3	267.2	315.7	356.3	346.0	254.4	378.6	397.5	337.4	330.0	368.5	326.2	300.0	199.8	276.3	316.5	328.3	361.5	306.8	366.1	280.4	333.7	315.2	353.9	376.3	419.0									
Junad O3	348.7	328.6	361.0	378.0	334.5	427.7	375.1	379.3	338.6	415.1	301.7	201.4	269.2	385.1	270.7	357.1	394.0	313.1	372.3	275.3	354.4	289.1	357.2	390.4	438.8									
Bikovi R3	319.0	263.2	348.0		364.8			288.0	346.4	369.6					310.0	352.4	318.6	347.0	275.0	359.3	372.1					397.9								
Bikovi					413.0			288.0	346.4	369.6		420.0			275.6	372.4					347.0	275.0	359.3	372.1			397.9							
Goveda U2					413.0			453.0							409.7												491.8							
Goveda U3					416.5										411.6												478.3							
Goveda U4					414.8																						467.9							
Goveda R3					334.3	382.1		404.8		379.0					347.5												445.2							
Goveda R4					321.6			404.0		359.0																	397.6							
Goveda O3					308.7	330.0	217.4	385.2		316.0					328.2												417.4							
Goveda O4					312.0			382.2		312.0																	431.3							
Goveda					311.6	345.8	217.4	397.7		348.2	420.0				339.8												420.7							
Krave R2	311.7							383.0							213.5												201.8							
Krave R3	298.8	257.6	318.9	327.3	364.0			271.8	391.0	247.6	296.7				224.0	212.3	370.1	228.1			245.2	204.1	246.1	192.8			379.9							
Krave R4	253.5	312.8	329.9		363.9			280.8	367.0	245.8	298.4				189.7	347.4	226.4				231.7	221.5	235.5	247.8			367.7							
Krave O2	279.0	230.1	216.0	272.6	307.4	177.8	335.5	218.3	218.7	331.0	223.8	241.8			177.5	231.9	270.0	215.1			219.1	217.7	24.2	170.0	242.1		399.9							
Krave O3	271.6	224.8	296.0	315.0	195.0	339.5	216.3	220.7	318.0	219.1	280.1				193.7	233.5	305.8	226.2			272.9	217.6	212.6	229.7	144.7		235.1							
Krave O4	260.8	221.7	221.3	299.6	320.3	197.9	339.6		238.8	306.0	255.2	267.7			193.1	235.1	209.3				225.8	220.8	241.7	219.8	211.2		342.6							
Krave P2	230.4	215.7	185.6	240.0	241.1	166.0	293.7	190.3	183.7	256.0	204.2	224.2	166.0	161.8	196.9	190.0	153.0	212.9	258.9	236.7	233.7	202.4	206.8	187.7	121.5	213.3	294.2							
Krave P3	211.3	221.7	182.4	273.5	256.4	178.5	329.9	171.8	193.7	281.0	255.1	249.4	168.0	181.9	199.8	267.1	178.2	221.0	280.4	237.0	245.6	188.8	225.4	201.8	170.1	219.2	311.7							
Krave	264.9	218.4	216.3	270.7	302.0	176.5	335.1	206.7	228.4	328.7	231.1	245.6	166.1	179.6	218.6	339.9	196.5	216.1	297.8	276.5	264.7	211.0	213.2	221.9	152.7	218.8	329.4							
Junice U2	411.5				258.1	372.7	386.4	319.4	423.3						414.8	484.0	372.1	472.6									450.0							
Junice U3	386.5				377.1	378.5		431.3		402.5	485.0	371.2	461.7		416.6												426.1							
Junice R2	340.5				270.9	347.7	375.7		409.4		383.9	393.0	365.7	434.8													416.0							
Junice R3	331.0				271.4	359.0	374.2	301.0	416.0		389.6	404.0	369.6	391.7													408.7							
Junice R4					278.0	343.6	367.9	304.1	414.3		383.5	381.0	376.6	374.1													420.4							
Junice O2					235.8	331.7	306.8	317.7	378.4		384.4	327.8	320.0	303.3	260.4												338.1							
Junice O3					247.9	316.1	316.2	189.5	394.5		405.7	360.0	339.0	360.2	274.6												305.6							
Junice O4					305.9	321.5	167.4	396.2			376.7	329.0	359.2														391.8							
Junice	378.8				256.5	336.9	356.8	213.4	408.5	391.2	390.2	423.0	364.1	454.9	205.0	185.7	241.5	396.3	188.7	301.6	355.1	304.2	372.1	246.9	327.7	188.9	311.7	399.8						
Prosečne cene sve kategorije	291.6	218.4	266.6	322.2	342.5	194.8	385.6	389.9	351.6	354.0	321.3	392.1	223.6	184.7	241.5	372.3	207.2	270.4	301.0	350.2	295.6	337.7	232.6	325.2	24.9	290.7	374.0							

Izvor : EU Komisija



**Cene žive stoke – stočne pijace u Crnoj Gori
za period od 26.3. - 1.4.2015.godine**

Naziv životinje	Težina/uzrast	Rasa	Jedinica mere	Dominantne cene (u €)						
				Bar	Berane	Bijelo Polje	Nikšić	Pļjevija	Podgorica	Prosek CG
Telad	80-160 kg	SM	kg.	~	3	3	~	3.3	~	3.1
Telad	80-160 kg	ostale	kg.	3.2	2.8	2.8	3	3.2	3.2	3
Junad	do 300 kg	ostale	kg.	~	~	~	2.2	~	2.2	2.2
Junad	preko 300 kg	SM	kg.	~	~	~	~	2	~	2
Junad	preko 300 kg	ostale	kg.	~	1.7	~	2.0	~	~	1.85
Krave za klanje		SM	kg.	~	1.3	~	~	~	~	1.3
Krave za klanje		ostale	kg.	1.2	1.2	~	1.1	1.2	1	1.1
Prasad		sve rase	kg.	3.2	3.2	3.2	3.2	3	3.3	3.2
Svinje tovljenici		sve rase	kg.	~	~	~	~	2.3	~	2.3
Jagnjad		sve rase	kg.	3	2.6	2.3	~	2.5	~	2.6
Šilježad		sve rase	kg.	~	~	~	~	~	2.3	2.3
Jarad		sve rase	kg.	~	3	3.2	~	~	~	3.1
Priplodne ovce		sve rase	grlo	100	130	130	140	~	120	124
Priplodne koze		sve rase	grlo	~	100	100	150	~	105	113.8
Priplodne junice		HF	grlo	~	~	~	1400	~	1100	1250
Priplodne krave		HF	grlo	1050	~	~	1500	~	1400	1317
Priplodne krave		Smeđa	grlo	~	~	~	~	1400	1200	1300
Priplodne krave		Melez	grlo	~	800	~	900	800	~	833

1 Euro = 120,01 RSD

Izvor: AMIS

**Cene jaja, pilećeg mesa i mlečnih proizvoda - zelene pijace
u Srbiji za period 30.3.– 5.4.2015. godine**

Naziv proizvoda	Jedinica mere	CENTRALNA SRBIJA										VOJVODINA						Dominantna cena - Srbija			
		Beograd Kalenic	Beograd Skadarlija	Čačak	Kragujevac	Kraljevo	Loznica	Niš	Pirot	Požarevac	Smederevo	Vranje	Zajčar	Kikinda	Novi Sad	Pančevo	Sombor		S.Mitrovica	Subotica	Zrenjanin
Jaja (A)	komad	15	15	14	13	14	14	13	13	14	15	12	10	14	14	11	14	14	14	14	14
Jaja (B)	komad	14	14	15	12	13	13	12	12	13	13	11	11	13	13	13	13	12	12	12	13
Jaja (C)	komad	13	13	11	11	12	12	11	11	12	12	10	12	11	12	13	11	11	11	11	11
Jaja (S)	komad	16	16	14	14	15	15	14	14	15	16	13	13	15	15	15	16	16	16	16	15
Piletina (sve rase)	kg	220	280	270	220	225	250			200	200	250		280	250	350	240	240	240	240	250
Beli sir (masni)	kg	450	400	450	350			350	400	400	300	300	350	600	450	400	350	550	550	550	400
Beli sir (polumasni)	kg	350	300	300	250	300	300	300	350	350	350	300	300	330	350	300	300	350	350	350	300
Kajmak	kg	800	800	600	700	600	500	700	800	700	700			900	700	800	800	800	800	800	



Žitarice i stočna hrana

Pad dominantnih cena sojine sačme i suncokretove sačme u maloprodajnim objektima na području Beograda tokom prve nedelje aprila. U silosima je bila jeftinija pšenica u rinfuzu u odnosu na predhod i period. Na pijaci u Obrenovcu nije bilo promena kako u pogledu ponude i tražnje tako i u pogledu cena žitarica i ostalih komponenti za pripremu stočne hrane.

Prema izveštaju reportera iz Loznice na pijaci u Loznici i gazdinstvima u okolini ovog grada skuplji su bili pšenica i stočni ječam upakovani u džakove najčešće od 50 kilograma.

Na pijaci u Nišu zabeležen je rast dominantnih cena kukuruza, okrunjenog prirodno sušenog i pšenice upakovanih u džakove najčešće od 50 kilograma.

Prema izveštaju reportera STIPS-a na pijaci u Pančevu i na gazdinstvima u okolini ovog grada, došlo je do pada dominante cene lucerkinog sena u balama u odnosu na predhodni period.

Lucerkino seno u balama bilo je jeftinije protekle nedelje i na području Smedereva. Za razliku od nje skuplji su bili kukuruz, okrunjen prirodno sušen i sojina sačma u odnosu na poslednju nedelju marta.

Na pijaci u Somboru evidentiran je pad cene lucerknog sena u balama, pošto je dominirao iznos od 18 din/kg.

Pad cene pšenice u rinfuzu zabeležen je protekle sedmice na pijaci u Zaječaru. Dominirao je iznos od 22 din/kg.

Agroinfo vesti

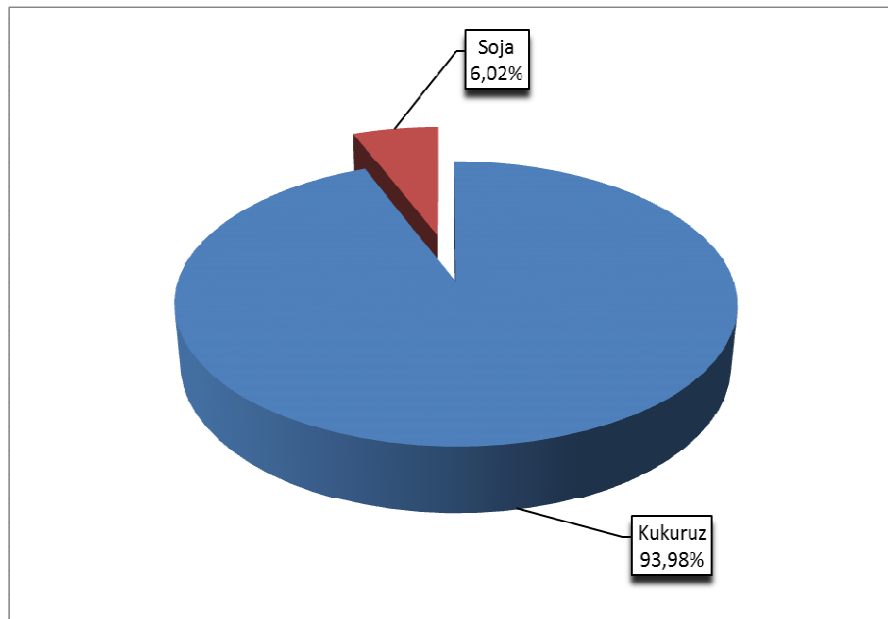
U ataru Sremske Mitrovice predsetvena priprema zemljišta je završena. Oranice su u ovom delu Srema spremne za setvu kukuruza ali i soje, jedne od uljarica koja se može naći u setvenoj strukturi ovdašnjih ratara. Procenjuje se da će ove godine setva kukuruza poljoprivrednike koštati oko 60.000 dinara po hektaru, dok za setvu soje treba izdvojiti oko 57.000 dinara, isto koliko, prema podacima Privredne komore Vojvodine, treba i za setvu jednog hektara slatkog korena. Što se tiče setve šećerne repe, ona je u tom delu Srema završena polovinom marta. Iako je prošla godina bila loša za proizvođače šećerne repe, deo poljoprivrednika ipak nije odustao od setve te industrijske kulture. (RTV)

Samo u prošloj godini u Srbiji je pronađeno 45 njiva sa genetski modifikovanom sojom. Bolja zarada i manja ulaganja glavni su razlozi zbog kojih se srpski seljak odlučuje da ilegalno gaji ovakve useve. Stručnjaci upozoravaju da njih zdravstvena strana ne interesuje mnogo. Da su mačvanske, banatske i sremske oranice na meti GM soje, gde se najviše ona i uzgaja, potvrdio nam je i Đorđe Bugarin, sekretar PKV. "Očigledno da se sve zasejane površine nedovoljno kontrolišu, a biljke ne uništavaju u toku vegetacije", priča Bugarin. Kada je reč o upotrebi sojinog "mutanta", naš sagovornik smatra da se ono koristi u termičkoj obradi za ishranu stoke, i to u malim pogonima. (Novosti)

Promet robe na produktnoj berzi u Novom Sadu od 30. marta do 3. aprila 2015. godine

Najvažnije iz protekle nedelje:

- Rast cene kukuruza
- Blagi rast cene soje
- Dešavanja na svetskim berzama



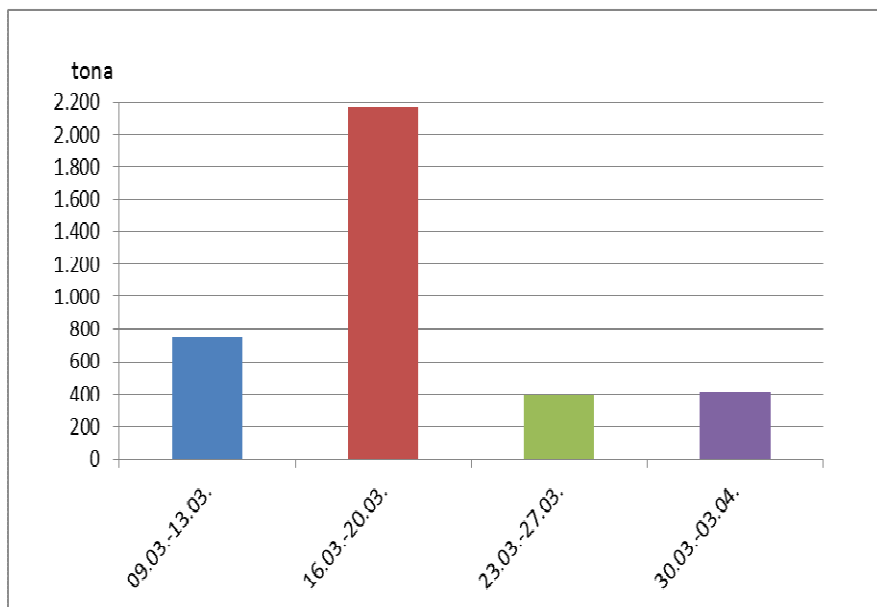
Struktura prometa

Prva nedelja aprila je verna kopija poslednje nedelje marta, bar što se tiče tržišnih dešavanja na organizovanom berzanskom tržištu u Novom Sadu. Pasivno tržište, niske cene i naglašena nelikvidnost, karakteristike su koje su aktuelne na tržišnoj sceni primarnih poljoprivrednih proizvoda u Srbiji u poslednjih mesec dana. Sasvim male naznake o mogućem rastu cene pšenice na međunarodnim tržištima bi mogli donekle promeniti trenutnu sumornu sliku na tržištu žitarica. Promet od 415 tona robe spada u red ekstremno niskih nedeljnih prometa i tek je za 3,75% veći u odnosu na rekordno mali promet u prethodnoj nedelji. Finansijska vrednost prometa je iznosila 7.939.250 dinara i za 22,12% je manja nego prethodne nedelje, s obzirom na dominantno učešće najjeftinije robe (kukuruza) u ukupnom prometu na berzanskom tržištu.

Cena pšenice je u poslednjih mesec dana toliko pala, da vlasnici hlebnog žita definitivno smatraju da je to donji prag ispod kojeg više nisu spremni da nude svoju robu. Podsetimo, niža cena je bila samo u periodu juli - novembar. Kada se za period od novembra prošle, pa do aprila ove godine ukalkulišu troškovi skladištenja, cena iz prethodne nedelje od 19,50 din/kg bez PDV je potpuno neprivlačna za prodavce. Upravo to i jeste osnovni razlog povlačenja prodavaca sa ovog tržišta i činjenice da protekle nedelje nije sklopljen ni jedan kupoprodajni ugovor u trgovanju ovom robom preko berze.

Kukuruz, očekivano i dalje koliko toliko održava likvidnost tržišta žitarica svojim pojavljivanjem na tržištu. Blagi rast cene ove robe mogao bi da bude signal veće tržišne aktivnosti u narednom periodu. Međutim, ova ekonomska godina nas je ako ništa drugo, a ono naučila da ne donosimo preuranjene procene ma koliko one bili logične i očekivane. Cena kukuruza u nedelji za nama kretala se u rasponu od 15,70 din/kg bez PDV, pa do 16,00 din/kg. Prosečna cen trgovanja je iznosila 17,50 din/kg (15,91 bez PDV), što je rast od 2,65% u odnosu na prethodnu nedelju.

Soja i u periodima potpune tržišne pasivnosti pronalazi svoje mesto na berzanskom tržištu. Protekle nedelje ovom robom je trgovano po ceni od 44,55 din/kg (40,50 bez PDV), što je za neznatnih 0,25% veća cena od prosečne cene trgovanja u prethodnoj nedelji.



Koljičinski obim prometa u poslednje četiri nedelje

Pregled zaključenih i ponuđenih količina, kao i dijapazon zaključenih i ponuđenih cena poljoprivrednih proizvoda u posmatranom periodu, dati su u sledećoj tabeli:

ROBA	PONUĐENA KOLIČINA (t)	CENA PONUDE DIN/KG SA PDV-OM	ZAKLJUČENA KOLIČINA (t)	ZAKLJUČENA CENA DIN/KG SA PDV-OM	PROMENA U ODNOSU NA PRETHODNU NEDELJU
Kukuruz, rod 2014.	390	17,27-17,60	390	17,27-17,60	+2,65%
Soja, rod 2014.	25	44,55	25	44,55	+0,25%
Pšenica, rod 2014.	500	22,00	-	-	-

PRODEX

Još jedna radna nedelja u nizu, koja donosi ekstremno mali obim prometa na „Produktivnoj berzi“ u Novom Sadu. Trgovano je samo kukuruzom i sojom. Tražnja za pšenicom je veoma skromna, tako da ni znatno niže cenovne kotacije na strani ponude, u odnosu na poslednju zaključenu cenu, nisu naišle na afirmativan odgovor kupaca.

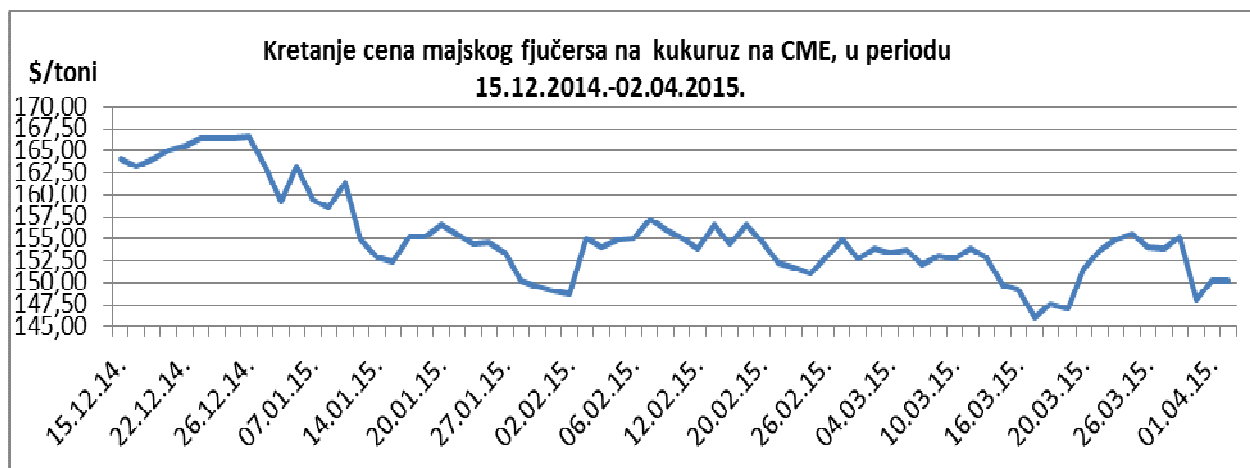
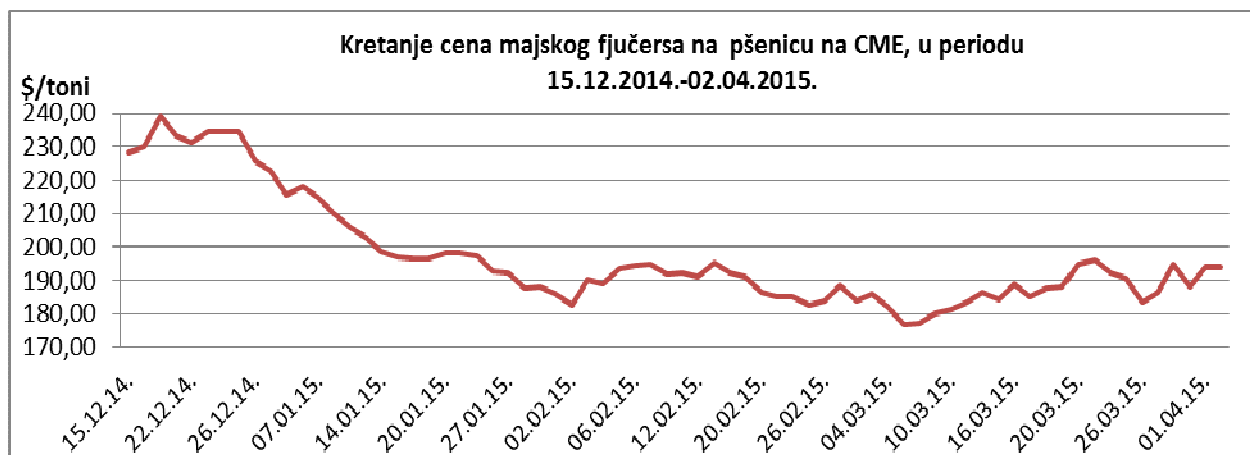
Cena soje, na današnji dan, je tek za 0,10 din/kg veća nego prošlog petka, tako da se može govoriti o cenovnoj stabilnosti na ovom tržišnom segmentu. Za razliku od ovog tržišta, tržište kukuruza je tokom nedelje registrovalo trend rasta cene, koja je tokom nedelje dostizala nivo i od 16,00 din/kg, bez PDV-a. Ovu nedelju je cena kukuruza završila na kotaciji od 15,90 din/kg, bez PDV-a, što je za 0,40 din/kg više nego prošlog petka.

Ovonedeljni rast cene kukuruza, prouzrokovao je i rast indeksne vrednosti PRODEX-a, u odnosu na prošli petak i to za 1,37 indeksnih poena, beležeći aktuelnu indeksnu vrednost od 207,38 poena.



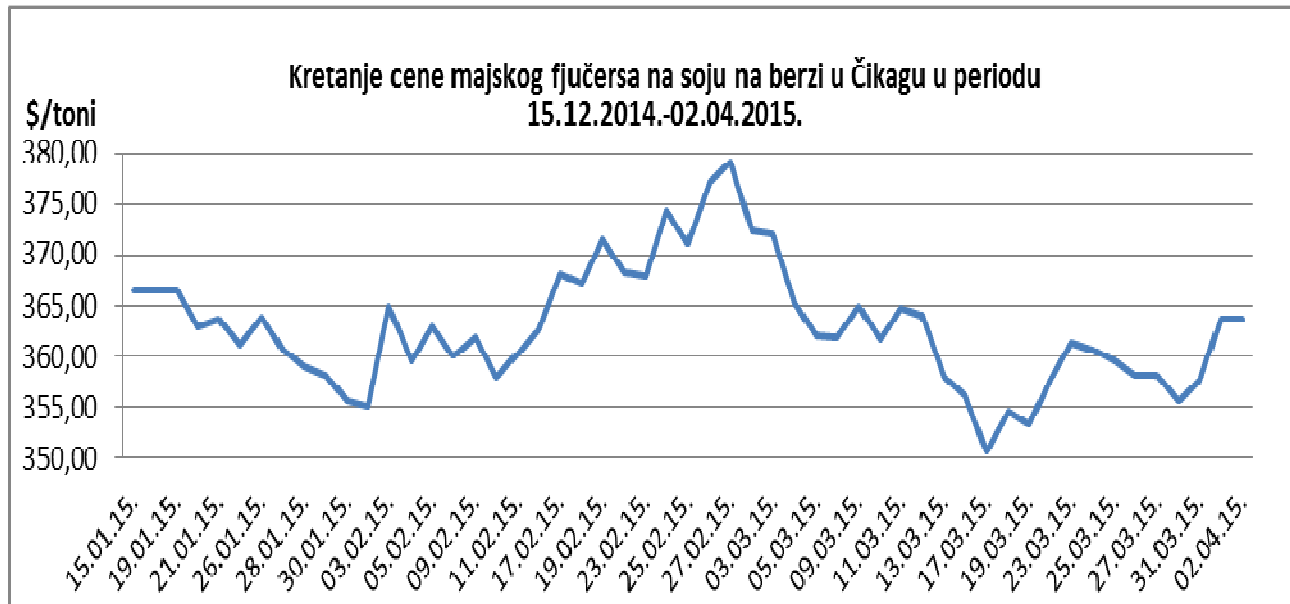
Cene poljoprivrednih proizvoda u protekloj nedelji na vodećim robnim berzama, bile su sledeće:

PREGLED DNEVNIH PROMENA CENA NA CME GROUP MAJSKI 2015.					
	ponedeljak	utorak	sreda	četvrtak	petak
Pšenica	186,51 \$/t	194,82 \$/t	187,98 \$/t	194,16 \$/t	194,16 \$/t
Kukuruz	153,93 \$/t	155,27 \$/t	148,10 \$/t	150,23 \$/t	150,23 \$/t



U odnosu na prethodnu nedelju majski fjučers na pšenicu je skuplji za 5,85%, dok je fjučers na kukuruz jeftiniji za 2,45

PREGLED DNEVNIH PROMENA CENA NA CME GROUP					
	ponedeljak	utorak	sreda	četvrtak	petak
Soja, zrno, maj 15	358,04 \$/t	355,54 \$/t	357,60 \$/t	363,62 \$/t	363,62 \$/t
Sojina sačma, maj 15	322,40 \$/t	323,20 \$/t	326,80 \$/t	331,90 \$/t	331,90 \$/t



Majski fjučers na soju je skuplji za 1,56% u odnosu na prošli petak, dok je fjučers na sojinu sačmu na CME poskupeo za 2,95%.

	PŠENICA	KUKURUZ
BUDIMPEŠTA	176,10 EUR/t (futures maj 15)	135,32 EUR/t (futures maj 15)
EURONEXT PARIZ	193,75 EUR/t (futures maj 15)	164,50 EUR/t (futures jun 15)

U Budimpešti se cena fjučersa na pšenicu pala za 2,52%, dok je fjučers na kukuruz jeftiniji za 1,28% u odnosu na prethodnu nedelju. Majski fjučers na pšenicu u Parizu u poslednjih nedelju dana poskupeo za 2,79%, dok je kukuruz skočio za 1,54%.