

14.04.2015.

Vol.12, Broj 15.

Ministarstvo poljoprivrede
 i zaštite životne sredine
 Republike Srbije

Izveštaj pripremio : Institut
 za primenu nauke u poljo-
 privredi











Email:
 stips@minpolj.gov.rs

telefon:
 011-3616-277

15

www.stips.minpolj.gov.rs

ŽIVA STOKA, ŽITARICE I STOČNA HRANA

Ponuda, tražnja i cene goveda u Srbiji		1
Nastavljen trend rasta cene prasadi		2
Pregled cena žive stoke na stočnim pijacama		3
Cene žive stoke u klanicama		4
Cene stoke u EU		5
Cene žive stoke na pijacama u Crnoj Gori		6
Cene jaja, pilećeg mesa i mlečnih proizvoda		7
Žitarice i stočna hraniva, Agroinfo vest		8
Nedeljni prikaz cena žitarica i stočne hrane		9
Promet robe na produktnoj berzi u Novom Sadu		10-13

Rast cene teladi telesne mase do 160 kilograma u Kraljevu i na području podunavskog regiona

Na stočnoj pijaci u Kraljevu je tokom protekle nedelje došlo do rasta cene teladi SM rase, telesne mase do 160 kilograma. Dominantna prodajna cena iznosila je 420 din/kg.

Otkupna cena teladi SM rase telesne mase do 160 kilograma i tovniha bikova teških preko 500 kilograma bile su više u toku druge sedmice aprila u klanicama podunavskog regiona. Za razliku od njih niža je bila otkupna cena krava za klanje SM rase u odnosu na predhodni period.

Rast dominantne otkupne cene tovniha bikova težih od 500 kilograma zabeležen je u klanicama moravičko-zlatiborskog regiona. Otkupne cene teladi, tovne junadi i krava za klanje nisu se značajnije menjale u odnosu na predhodni period.

Slabija ponuda teladi SM i HF rase, telesne mase do 160 kilograma na stočnoj pijaci u Obrenovcu u odnosu na predhodnu nedelju. Pad dominantne cene zabeležen je kod teladi SM rase pošto su se najčešće mogli pazariti po ceni od 440

din/kg cena. Kod teladi HF rase nije bilo promena, dominirao je kao i prošle subote znos od 350 din/kg. Obim prometa bio je slabiji nego predhodne nedelje. Izostala je ponuda tovne junadi i ostalih kategorija goveda.

Otkupna cena teladi SM i HF rase, telesne mase do 160 kilograma i krava za klanje SM rase u klanicama zaječarskog regiona bila je na prošlonedeljnom nivou. Međutim, došlo je do pada otkupne cene tovne junadi SM rase na 230 din/kg.

Na stočnoj pijaci u Nišu i u klanicama na području ovog regiona izostala je trgovina teladi i ostalih kategorija goveda protekle sedmice.

Priplodne krave SM rase bile su skuplje na pijaci žive stoke u Kragujevcu. Dominirao je iznos od 200.000 dinara po grlu. U klanicama na području šumadijskog regiona evidentiran je rast otkupne cene tovne junadi telesne mase preko 480 kilograma.

Nastavljen trend rasta cene prasadi

U klanicama na području braničevskog regiona evidentiran je rast otkupne cene prasadi telesne mase od 16 do 25 kilograma. Na pijaci žive stoke u Požarevcu nije bilo promene cena prasadi pošto je u kategoriji do 15 kilograma dominirao iznos od 300 din/kg, a kod grla teških od 16 do 25 kilograma dominirao je iznos od 280 din/kg. Cene ostalih kategorija svinja takođe su ostale na prošlonedeljnom nivou.

Na pijaci žive stoke u Pančevu došlo je do rasta cene prasadi težine do 15 kilograma. Dominirao iznos od 270 din/kg.

Prasad su bila skuplja protekle nedelje i na pijaci žive stoke u Nišu. Kod grla do 15 kilograma dominirao je iznos od 260 din/kg, a kod grla teških od 15 do 25 kilograma iznos od 250 din/kg. Za razliku od njih jeftinije su bile tovnne svinje od 80 do 120 kilograma. U klanicama na području niškog regiona došlo je do pada otkupnih cena obe kategorije tovnih svinja u odnosu na predhodni period.

Rast prodajne cene prasadi zabeležen je tokom druge sedmice na

stočnoj pijaci u Smederevu. Za razliku od njih bila je niža dominantna cena tovnih svinja telesne mase od 80 do 120 kilograma. Niža otkupna cena tovnih svinja telesne mase preko 120 kilograma evidentirana je protekle sedmice u klanicama podunavskog regiona.

Obe kategorije prasadi i tovnne svinje telesne mase od 80 do 120 kilograma bili su skuplji u odnosu na predhodni period na pijaci žive stoke u Loznici.

Prasad su kako grla do 15 kilograma tako i gra telesne mase od 16 do 25 kilograma bila skuplja i na pijaci žive stoke u Pirotu. Izjednačila se dominantna cena pa je kod obe kategorije iznosila 270 din/kg.

Pad cene prasadi telesne mase od 16 do 25 kilograma zabeležen je tokom druge sedmice aprila na stočnoj pijaci u Kraljevu. Najčešće su se mogli pazariti za 200 din/kg.

Na stočnoj pijaci u Sremskoj Mitrovici došlo je do pada dominantne cene priplodnih nazimica.

Dominantna cena jagnjadi varirala od mesta do mesta

Jagnjad i jarad su protekle nedelje bila skuplja na pijaci žive stoke u Loznici. Dominantna cena jagnjadi iznosila je 320 din/kg, a jaradi 240 din/kg. U klanicama na području podrinjsko-mačvanskog regiona nije bilo promene otkupnih cena u odnosu na predhodni period.

Rast cene jagnjadi evidentiran je protekle nedelje i na pijaci žive stoke u Pirotu pošto je dominirao iznos od 300 din/kg.

Pad cena jagnjadi na 300 din/kg zabeležen je protekle sedmice na pijaci žive stoke u Nišu. Ponuda ove kategorije ovaca bila je slaba kao i obim prometa uprkos uskršnjem prazniku.

Na pijaci žive stoke u Kraljevu došlo je do pada cene jagnjadi, pošto je dominirao iznos od 280 din/kg. Prodajne

cene ostalih kategorija ovaca i jaradi bile su na prošlonedeljnom nivou.

Jagnjad su bila jeftinija na stočnoj pijaci u Smederevu pošto je dominirao iznos od 280 din/kg. Za razliku od njih viša je bila prodajna cena dviski u odnosu na predhodni period. Niža otkupna cena jagnjadi zabeležena je protekle sedmice i u klanicama na području podunavskog regiona. Dominirao je iznos od 260 din/kg.

Otkupna cena jagnjadi u klanicama južno-banatskog regiona iznosila je protekle sedmice 300 din/kg. Jagnjad su se i na stočnoj pijaci u Pančevu takođe mogla najčešće pazariti po ceni od 300 din/kg. Dominantna cena jaradi iznosila je 270 din/kg

Klanične cene žive stoke u Srbiji po okruzima za period 6.– 12.4.2015. godine

Jedinica mere din/kg	Težina/ uzrast	Rasa	Grad Beograd	Braničevski	Pčinjski	Mačvanski	Nišavski	Pirotski	Podnavski	Raški	Zaječarski	Moravički	Šumadijski	Juzno-bački	Juzno-banatski	Severno-bački	Srednje-banatski	Sremski	Dominantna cena- Srbija	
Bikovi	>500kg	HF	235																220	
Bikovi	>500kg	SM	245	235	235	235	230	250	230	250	350	350	150					235	235	235
Dviske	sve težine	sve rase								180										
Jagnjad	sve težine	sve rase	250	280	300	300	260	300	260	300	270	270	300	300	300	280	290	290	290	300
Junad	<=300kg	HF																	210	
Junad	<=300kg	SM																	240	
Junad	350-480kg	sve rase		235	205		220												230	
Junad	>480kg	sve rase	220								230	240	200	220	220	230	210	210	210	220
Koze	sve težine	sve rase																	100	
Krave za klanje	sve težine	HF																	110	
Krave za klanje	sve težine	SM	150	150	150	140	150	180	140	180	130	150	150	150	140	140	140	140	140	150
Krmače za klanje	>130kg	sve rase	130	110	110	110	130	110	130	110	130	120	120	110	110	120	120	120	110	110
Ovca	sve težine	sve rase	150	130	130	240	240	240	240	240	240	250	250	250	250	280	280	280	130	130
Prasad	16-25kg	sve rase	210	210	210	210	210	210	210	210	210	210	210	210	210	210	210	210	210	210
Prasad	<=15kg	sve rase																	280	
Telad	80-160kg	HF			410														280	
Telad	80-160kg	SM	340			360	360	420	360	420	400	420	400	400	400	300	300	300	300	300
Tovljenici	80-120kg	sve rase	159.5	130	140	130	130	140	140	140	160	120	140	140	140	140	140	140	140	140
Tovljenici	>120kg	sve rase	130	130	115	120	120	140	140	130	150	150	170	170	130	130	130	130	130	130
Šliježad	sve težine	sve rase	150																	

	BE	BG	CZ	DK	DE	EE	GR	ES	FR	HR	IE	IT	CY	LV	LT	LU	HU	MT	NL	AT	PL	PT	RO	SI	SK	FI	SE	UK		
(EURO/100kg PC/DW)																														
Junad 8-12 m U2	3910								385.9		510.8								464.8			379.0	274.3		502.8			474.0		
Junad 8-12 m U3	392.1								386.5		485.9								476.0			393.7						417.3		
Junad 8-12 m R2	375.4								375.8		360.3	452.1	211.0						453.1			370.1	250.6				321.9	448.2		
Junad 8-12 m R3	381.1								477.2	362.0	364.7	48.2							456.6			363.6					343.5	449.1		
Junad 8-12 m O2	255.4	358.6	275.1	239.8					404.0	344.5	269.6	477.5	186.9						284.8			362.7	254.4	246.8	294.7		400.6			
Junad 8-12 m O3	360.0								347.7		336.8		190.0						307.2			357.7	223.5	347.8			312.6	435.5		
Junad 8-12	255.4	363.9	275.1	239.8					429.5	368.2	326.8	498.5	190.0						463.9			304.5	252.2	249.7	305.5		353.0	449.0		
Junad U2	382.9								406.6	475.3	396.1	409.0	345.6	427.7					371.7			401.1	326.6	388.4	285.7	364.8	339.8	422.6	464.3	
Junad U3	340.1								405.8	475.0	390.9	389.0	342.9	426.2					401.5			324.3	389.5	319.7	364.0	384.7	388.1	475.4		
Junad R2	343.7								394.3	441.0	383.4	380.0	340.6	396.5					346.8			391.5	319.6	377.2	279.1	358.4	308.6	374.4	415.9	452.9
Junad R3	294.9								330.2	385.3	385.2	309.2	396.9	438.1	368.7	373.0	343.6	385.6	341.9			395.7	320.9	376.5	360.7	337.8	394.8	401.6	456.4	
Junad O2	288.3	327.8	309.5	354.5	340.3	253.2	377.9	412.5	347.7	329.0	336.9	311.0	311.0	209.2	261.7	328.0	230.3	320.9			360.3	307.6	339.3	288.1	326.3	280.5	334.0	394.1	402.0	
Junad O3	269.7	257.2	315.3	354.1	346.8	199.0	379.7	392.4	345.2	329.0	353.1	318.9	300.0	224.1	276.4	321.8		322.2			363.5	307.3	363.5	240.9	342.8	323.6	344.8	395.5	418.4	
Junad O3	351.8	303.8	326.2	360.2	377.5	250.0	395.2	437.2	373.0	378.2	342.7	415.8	309.6	216.2	269.6	385.6	233.1	340.7			395.0	313.4	371.6	266.7	355.6	293.1	344.6	399.5	438.0	
Bikovi R3	323.5	261.9	337.2	220.4	370.2				284.0	349.7	324.7							354.3			316.7	339.8	270.8	357.0	331.3		430.4			
Bikovi	323.5	261.9	337.2	220.4	370.2				284.0	349.7	324.7							354.3			316.7	339.8	270.8	357.0	331.3		430.4			
Goveda U2							414.6					507.2						433.6										489.8		
Goveda U3							419.4					427.0						424.1										489.9		
Goveda U4							417.0					406.3						406.3										485.9		
Goveda R3							407.4					380.0						405.9										479.2		
Goveda R4							407.0					360.0						389.0										483.0		
Goveda O3							387.5					318.0						363.5										450.8		
Goveda O4							389.9					323.0						342.0										464.1		
Goveda	316.0	381.1	351.3				400.3				347.7	507.2					410.9										473.9			
Krave R2	314.8					220.4					385.0						249.8											361.8		
Krave R3	301.7										265.6	391.0	285.3	291.2			233.5										371.9			
Krave R4	366.5										284.1	369.0	170.2	309.0			208.6										370.0			
Krave O2	282.7	230.1	222.1	285.8	308.7	12.2	334.0	213.3	222.4	324.0	198.7	246.3					196.3										323.1			
Krave O3	274.2										228.2	300.3	318.0	208.8	342.6	206.6	218.0	207.3	278.7								340.7			
Krave O4	262.5	221.7	230.8	301.6	324.1	200.1	344.5				247.0	304.0	240.8	284.6			205.6										341.8			
Krave P2	234.1	201.2	188.0	239.5	242.2	185.8	302.2	195.8	188.0	256.0	201.2	176.6	170.0	166.9	194.6	188.0											264.0			
Krave P3	215.0	221.7	179.4	273.9	256.9	197.9	331.8	175.2	196.2	281.0	202.4	244.2	164.0	192.8	213.6	294.0	222.9										297.9			
Krave	268.2	208.8	219.2	272.1	304.1	195.0	339.0	202.9	228.7	327.9	209.9	241.6	169.6	187.6	222.6	352.9	213.5										327.6			
Junice U2	411.5										428.7							372.5									490.1			
Junice U3	386.5										433.7						441.0										495.7			
Junice R2	340.5										412.5	442.3	388.4	401.0	349.2	440.7											471.2			
Junice R3	331.5										269.6	370.2	375.3				182.5										478.8			
Junice R4	270.0	355.0	370.3								47.1	379.1	383.0	374.1			196.5										478.8			
Junice O2	246.8	323.2	310.3	233.7	384.2	393.8	337.2	307.0	365.1	274.2						225.8											423.2			
Junice O3	248.7	320.1	319.0	229.9	398.5	392.5	357.3	338.0	340.8	301.0						226.1											448.7			
Junice O4	247.7	309.0	323.7	191.1	400.6						376.0	325.0	363.9			243.0											462.1			
Junice	378.9	259.3	340.4	359.0	226.6	411.9	403.6	389.5	416.8	363.8	458.4					225.9											471.3			
Prosečne cene sve kategorije	294.8	228.4	268.6	322.2	343.4	211.6	388.5	396.6	349.7	352.4	318.6	393.3	233.0	192.6	242.6	374.4	218.0										378.3	434.9		

**Cene žive stoke – stočne pijace u Crnoj Gori
za period od 2. - 8.4.2015. godine**

Naziv životinje	Težina/uzrast	Rasa	Jedinica mere	Dominantne cene (u €)						
				Bar	Berane	Bjelo Polje	Nišić	Pijevlja	Podgorica	Prosek CG
Telad	80-160 kg	SM	kg.	~	3	3	~	3.3	~	3.1
Telad	80-160 kg	ostale	kg.	3.2	2.8	2.8	3	3	3.3	3
Junad	do 300 kg	ostale	kg.	2.6	1.7	~	2.2	~	2.3	2.2
Junad	preko 300 kg	SM	kg.	~	~	~	~	2	~	2
Junad	preko 300 kg	ostale	kg.	~	~	~	2	~	~	2
Krave za klanje		SM	kg.	~	1.3	~	~	~	~	1.3
Krave za klanje		ostale	kg.	1.2	1.2	~	1.1	1.1	1	1.1
Prasad		sve rase	kg.	3.2	3.2	3.2	3.2	3	3.3	3.2
Jagnjad		sve rase	kg.	3	2.4	2.5	~	2.5	2.9	2.7
Jarad		sve rase	kg.	~	3	3.2	~	~	~	3.1
Priplodne ovce		sve rase	grlo	~	130	130	140	~	135	133.75
Priplodne koze		sve rase	grlo	~	100	100	150	~	~	116.7
Priplodne junice		HF	grlo	~	~	~	1400	~	~	1400
Priplodne junice		Melez	grlo	~	~	~	~	800	~	800
Priplodne krave		HF	grlo	~	~	~	1500	~	~	1500
Priplodne krave		Smeđa	grlo	~	~	~	~	1400	~	1400
Priplodne krave		Melez	grlo	~	800	750	900	~	~	817

1 Euro = 120,04 RSD

Izvor: AMIS

**Cene jaja, pilećeg mesa i mlečnih proizvoda - zelene pijace
u Srbiji za period 6.- 12.4.2015. godine**

Naziv proizvoda	Jedinica mere	CENTRALNA SRBIJA										VOJVODINA						Dominantna cena - Srbija			
		Beograd Kalenić	Beograd Skadarlija	Čačak	Kragujevac	Krajijevo	Loznica	Niš	Pirot	Požarevac	Smederevo	Vranje	Zajčar	Kikinda	Novi Sad	Pančevo	Sombor		S.Mitrovica	Subotica	Zrenjanin
Jaja (A)	komad	15	15	14	12	14	14	12	13	14	12	12	10	14	14	14	14	14	13	13	14
Jaja (B)	komad	14	14	12	11	13	13	11	12	13	11	11	11	12	12	13	13	13	12	12	12
Jaja (C)	komad	13	13	11	10	12	11	10	11	12	10	10	12	11	12	12	12	12	11	11	11
Jaja (S)	komad	16	16	15	13	15	13	13	14	11	14	13	13	280	15	15	15	15	15	15	15
Piletina (sve rase)	kg	220	280	270	220	225	250			200	200	250		280	250	300	300	240	240	240	
Beli sir (masni)	kg	450	400	400	350			350	400	350	400	300	350	600	400	300	300	500	500	400	
Beli sir (polumasni)	kg	350	300	300	260	300	300	300		300	300	300		330	300	250	250	400	400	300	
Kajmak	kg	800	800	600	650	600	500	700		800	800	800		700	700	650	650			800	



Žitarice i stočna hrana

Na stočnoj pijaci u Obrenovcu je protekle nedelje evidentiran pad cene stočnog ječma upakovanog u džakove najčešće od 50 kilograma. Dominirao je iznos od 23 din/kg.

Rast cene kukuruza, okrunjenog, prirodno sušenog i pšenice upakovanih u džakove najčešće od 50 kilograma evidentiran je na pijaci u Nišu tokom druge sedmice aprila.

Reporter STIPS-a iz Smedereva zabeležio je rast dominantnih cena lucerkinog sena u balama i sojine sačme. Za razliku od njih jeftiniji je bio kukuruz, okrunjen, prirodno sušen upakovan u džakove najčešće od 50 kilograma.

Na gazdinstvnima u okolini Pančeva zabeležen je rast dominantne cene lucerkinog sena u balama na 16 din/kg. Ponuda ovog kabastog stočnog hraniva bila je prosečna. Na pijaci u ovom gradu

evidentiran je rast cene kukuruza, okrunjenog, prirodno sušenog, stočnog ječma i pšenice, upakovanih u džakove najčešće od 50 kilograma. Skuplje je takođe bilo i lucerkinog sena u balama.

Na pijaci u Sremskoj Mitorvici više su u odnosu na predhodni period bili lucerkinog sena u balama i kukuruz, okrunjen, prirodno sušen upakovan u džakove najčešće od 50 kilograma. Međutim, pad cene zabeležen je kod sojinog zrna pošto je dominirao iznos od 42 din/kg. U silosima na području ovog grada bili su skuplji stočno brašno i kukuruz u rinfuzu kako prirodno tako i veštački sušen. Za razliku od njih jeftinija je bila pšenica u rinfuzu.

U Zaječaru je na pijaci evidentiran pad prodajne cene stočnog ječma u rinfuzu. Dominirao je iznos od 22 din/kg

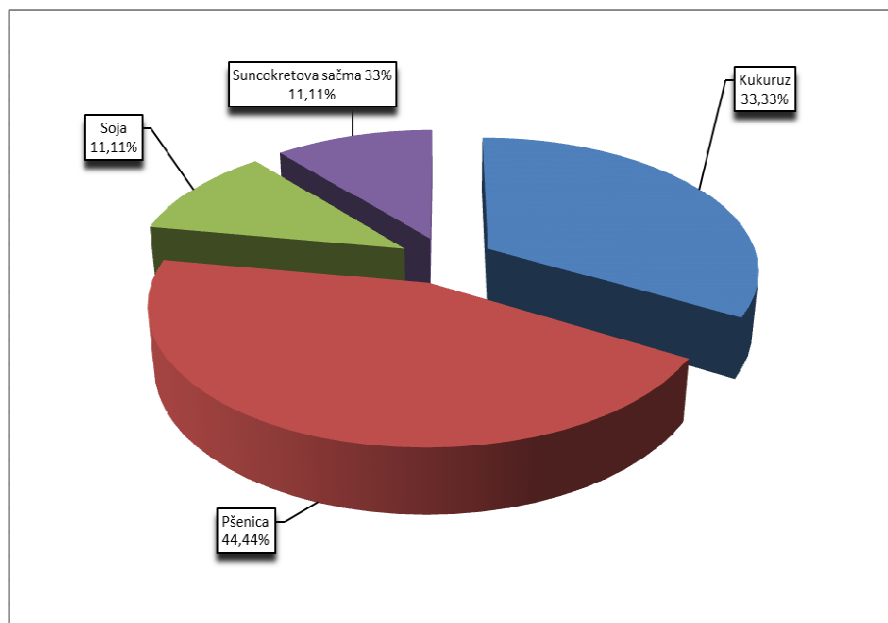
Agroinfo vesti

Ministarka poljoprivrede Snežane Bogosavljević Bošković ocenila je da su nedovoljna ulaganja glavni uzrok elementarnih nepogoda i dodala da se skoro 12 meseci nakon prošlogodišnjih poplava i dalje na 97 lokacija sprovode mere sanacije vodnih objekata. Prema njenim rečima, odmah nakon povlačenja poplavnog talasa, u junu 2014. sačinjen je Program obnove oštećenih vodnih objekata, utvrđen Uredbom vlade, čija je vrednost 1,687 milijardi dinara. Uprkos uklanjanju oštećenja potrebno je raditi na unapređenju mera zaštite od poplava, napominje ministarka, naročito zbog toga što su godinama ulaganja u održavanje postojećih i podizanje novih nasipa bila znatno manja od potrebnih

Promet robe na produktnoj berzi u Novom Sadu od 6 do 9. aprila 2015. godine

Najvažnije iz protekle nedelje:

- Blagi radt cene kukuruza
- Stabilne cene pšenice i soje
- Dešavanja na svetskim berzama



Struktura prometa

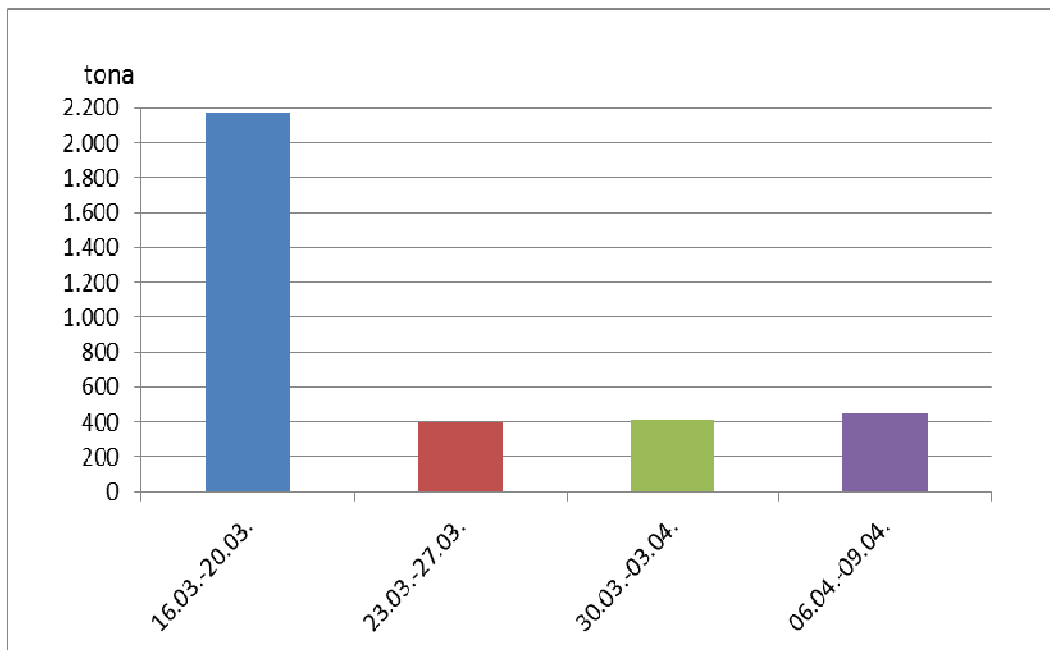
Cene roba iz primarnog agrara su se u proteklih mesec dana stabilizovale na veoma niskom nivou. U ovom trenutku se ne vidi neki uticajan tržišni pokretač koji bi cene značajnije pomerio na veće vrednosti. Proleće uglavnom donosi cenovna pomeranja usled istrošenosti zaliha, neizvesnosti oko prinosa u nastupajućoj ekonomskoj godini,... itd. Međutim, ova godina se bitno razlikuje od uobičajenih iz prostog razloga što su svetske zaliha žitarica i uljarica toliko visoke, da je već sada jasno da će upravo prelazne zalihe vršiti pritisak na tržištu i posle skidanja useva ovogodišnjeg roda. Promet robe u skraćenoj radnoj nedelji u periodu 06.04.-09.04 iznosio je 450 tona, što je za 8,43% više u odnosu na prethodnu nedelju. Ukupna vrednost robe koja je bila predmet berzanske trgovine je iznosila 10.542.000 dinara, a to je u odnosu na upoređujući podatak iz prethodne nedelje rast od 32,78%.

Pšenica već treću nedelju za redom tavori na cenovnom nivou od 21,45 din/kg (19,50 bez PDV). To je potpuno ista cena kao i prethodne nedelje. Čak ni podatak o blagom rastu cene hlebnog zrna na svetskim berzama nije podstakao rast cene ove robe na domaćem tržištu. S obzirom da izvoz pšenice veoma posustaje uticaj međunarodnih tržišta u takvim okolnostima i nije toliko snažan. Međutim, dugoročno posmatrano ukoliko se rast na svetskom tržištu nastavi on će se svakako osetiti i kod nas.

Cena kukuruza je u blagom porastu i u nedelji za nama se zaustavila na prosečnoj vrednosti od 17,71 din/kg (16,10 bez PDV), što je za 1,19% više u odnosu na prethodnu nedelju. Ako bismo izolovano posmatrali kretanje cene kukuruza ovogodišnjeg roda, cena u protekloj nedelji je jedna od najvećih zabeleženih od oktobra meseca. Međutim, u odnosu na tačno pre godinu dana, izraženo u dolarskim vrednostima, cena kukuruza je niža za trećinu.

Objavljeni nedeljni ponderi cena nisu zvaničan podatak, usled činjenice da su obuhvaćeni podaci o trgovanju do trenutka štampanja informatora.

Soja stagnira na ceni od 44,55 din/kg (40,50 bez PDV), dok je suncokretova sačma u padu za 2,98% u odnosu na poslednju zaključenu cenu u prethodnom periodu. Inače cena suncokretove sačme sa 33% proteina iznosila je 27,36 din/kg (22,80 bez PDV).



Količinski obim prometa u poslednje četiri nedelje

Pregled zaključenih i ponuđenih količina, kao i dijapazon zaključenih i ponuđenih cena poljoprivrednih proizvoda u posmatranom periodu, dati su u sledećoj tabeli:

ROBA	PONUĐENA KOLIČINA (t)	CENA PONUDE DIN/KG SA PDV-OM	ZAKLJUČENA KOLIČINA (t)	ZAKLJUČENA CENA DIN/KG SA PDV-OM	PROMENA U ODNOSU NA PRETHODNU NEDELJU
Kukuruz, rod 2014.	200	17,71	150	17,71	+1,19%
Soja, rod 2014.	50	44,55	50	44,55	0,00
Pšenica, rod 2014.	700	21,45-22,00	200	21,45	0,00

PRODEX

Ovonedeljni promet na „Produktnoj berzi“ nije doneo ništa novo, u odnosu na prethodnu nedelju, ni kada je u pitanju obim prometa, ni kada su u pitanju cenovni trendovi proizvoda koji se nalaze na berzanskom listingu.

Cene i pšenice i soje su identične onima sa kraja prošle nedelje. Cena pšenice je fiksirana na 19,50 din/kg, bez PDV-a, dok se cena soje već duže vreme kreće na nivou od oko 40,50 din/kg, bez PDV-a.

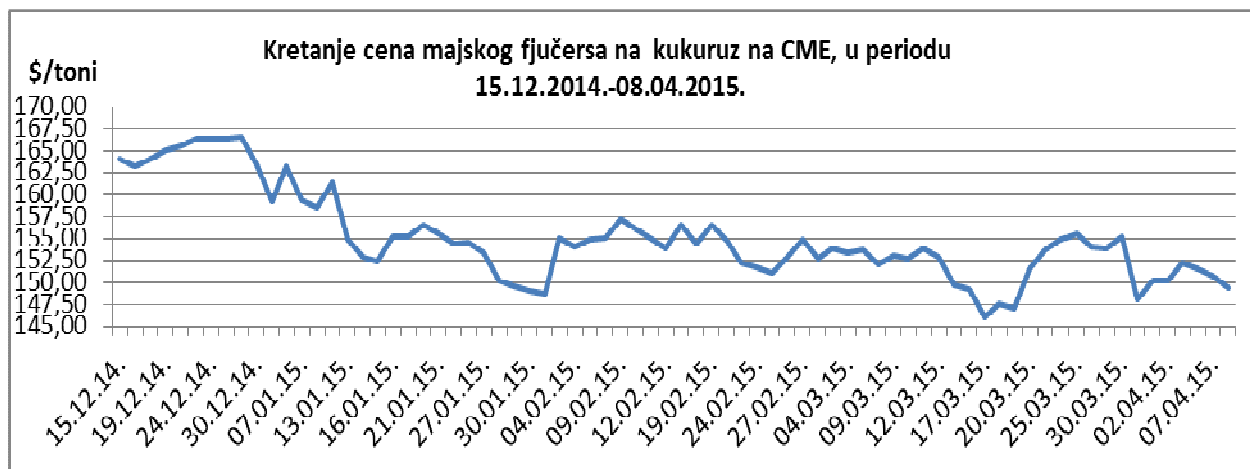
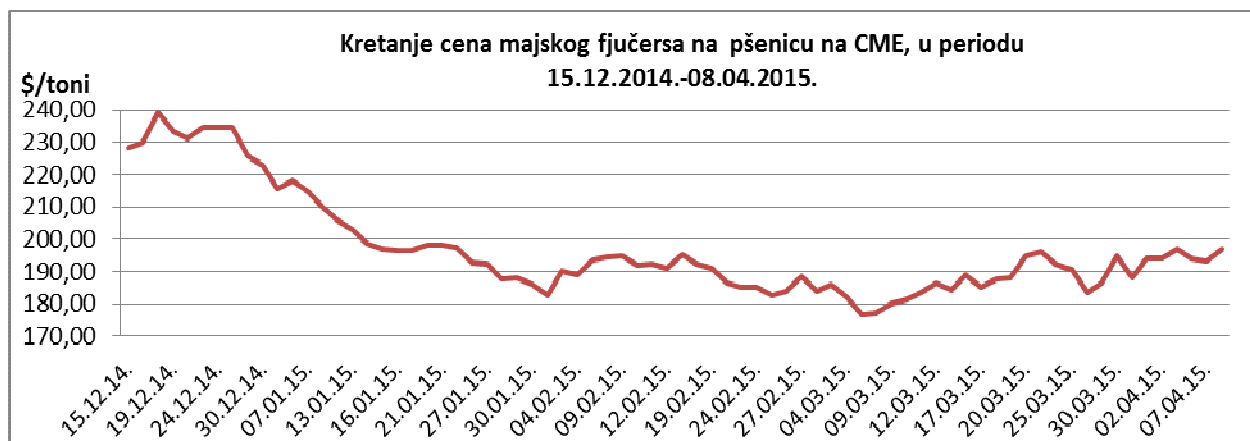
Početak nedelje cena kukuruza je nastavila sa uzlaznim prošlonedeljni trendom, dostižući nivo od 16,10 din/kg, bez PDV-a, ali je sredinom nedelje usled apstinencije sa strane tražnje ovaj rast zaustavljen. Istovremeno, cena suncokretove sačme je pojeftinila za 0,70 din/kg, beležeći na današnji dan vrednost od 22,80 din/kg, bez PDV-a.

Dominacija kukuruza u vrednosnoj korpi PRODEX-a i njegov cenovni rast početkom nedelje, imali su presudan uticaj na blagi rast indeksne vrednosti ovog berzanskog pokazatelja. PRODEX na današnji dan beleži indeksnu vrednost od 207,99 poena, što je za 0,61 indeksnih poena više nego prošlog petka.



Cene poljoprivrednih proizvoda u protekloj nedelji na vodećim robnim berzama, bile su sledeće:

PREGLED DNEVNIH PROMENA CENA NA CME GROUP MAJSKI 2015.					
	ponedeljak	utorak	sreda	četvrtak	petak
Pšenica	197,02 \$/t	193,86 \$/t	193,28 \$/t	197,02 \$/t	- \$/t
Kukuruz	152,12 \$/t	151,57 \$/t	150,78 \$/t	149,29 \$/t	- \$/t

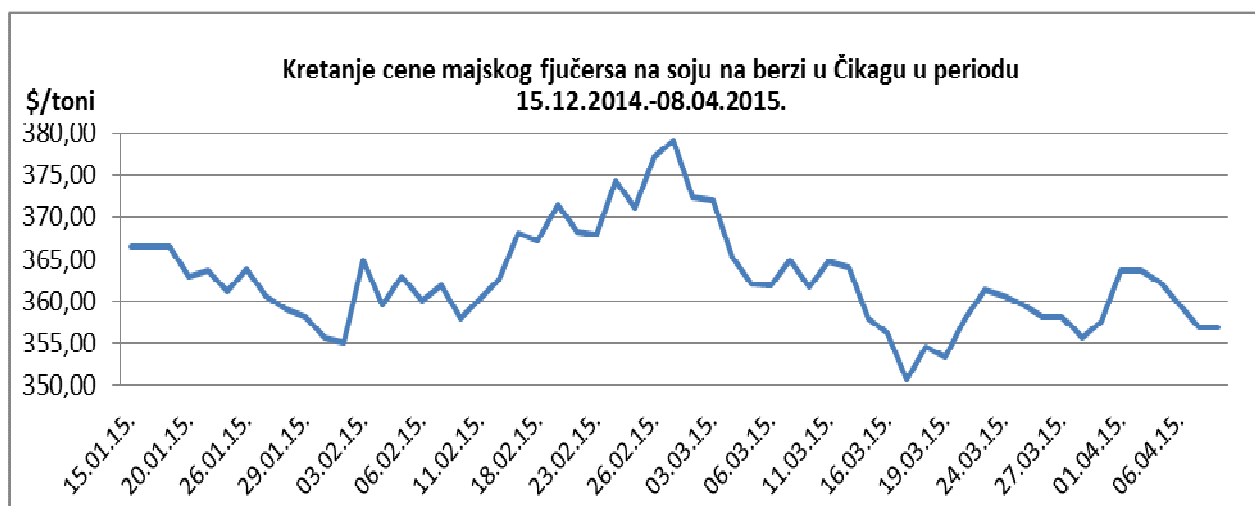


Nedeljna izvozna prodaja starog roda u SAD-u bila je nivou od 162.100 tona, odnosno kumulativnih 22.9 miliona tona, ili -24% g/g. Prvi zvanični izveštaj o napretku useva, pokazao je da je novi nadolazeći rod pšenice u mnogo boljem stanju od očekivanog, odnosno 44% useva je ocenjeno dobar/odličan, u poređenju sa 35% koliko je bilo u istom periodu prošle godine.

Vlažno vreme nastavlja da ometa setvu kukuruza u južnim delovima američkog kontinenta. Iako su najavljene kiše pogodne za oporavak vlažnosti zemljišta, očekuje se da će setva sporo napredovati u centralnim i istočnim delovima. Nedeljna izvozna prodaja od 406.600 tona, doprinela je kumulativnom izvozu do nivoa od 37.0 miliona tona, odnosno -9% g/g.

U odnosu na prethodnu nedelju majski fjučers na pšenicu je skuplji za 1,47%, dok je fjučers na kukuruz jeftiniji za 0,63%.

PREGLED DNEVNIH PROMENA CENA NA CME GROUP					
	ponedeljak	utorak	sreda	četvrtak	petak
Soja, zrno, maj 15	362,30 \$/t	359,51 \$/t	356,79 \$/t	356,94 \$/t	- \$/t
Sojina sačma, maj 15	327,30 \$/t	323,00 \$/t	319,70 \$/t	319,90 \$/t	- \$/t



Majski fjučers na soju je jeftiniji za 1,84% u odnosu na prošli petak, dok je fjučers na sojinu sačmu na CME u padu za 3,62%.

	PŠENICA	KUKURUZ
BUDIMPEŠTA	178,16 EUR/t (futures maj 15)	136,90 EUR/t (futures maj 15)
EURONEXT PARIZ	190,00 EUR/t (futures maj 15)	164,25 EUR/t (futures jun 15)

U Budimpešti se cena fjučersa na pšenicu skočila za 1,17%, dok je fjučers na kukuruz skuplji za 1,17% u odnosu na prethodnu nedelju. Majski fjučers na pšenicu u Parizu u poslednjih nedelju dana pao je za 1,94%, dok je kukuruz pao za 0,15%.