

19.05.2015.

Vol.12, Broj 20.

Ministarstvo poljoprivrede
 i zaštite životne sredine
 Republike Srbije

Izveštaj pripremio : Institut
 za primenu nauke u poljo-
 privredi











Email:
 stips@minpolj.gov.rs

telefon:
 011-3616-277

20

www.stips.minpolj.gov.rs

ŽIVA STOKA, ŽITARICE I STOČNA HRANA

Ponuda, tražnja i cene goveda u Srbiji		1
Skuplja jagnjad u odnosu na prethodni period		2
Pregled cena žive stoke na stočnim pijacama		3
Cene žive stoke u klanicama		4
Cene stoke u EU		5
Cene žive stoke na pijacama u Crnoj Gori		6
Cene jaja, pilećeg mesa i mlečnih proizvoda		7
Žitarice i stočna hraniva, Agroinfo vest		8
Nedeljni prikaz cena žitarica i stočne hrane		9
Promet robe na produktnoj berzi u Novom Sadu		10-13

Niže cene tovne junadi na području Novog Sada i Smedereva

Prema izveštaju reportera STIPS-a iz Novog Sada, došlo je do pada prodajne cene tovnih junadi telesne mase preko 480 kilograma na pijaci žive stoke u ovom gradu. Dominirao je iznos od 220 din/kg.

Klanice na području podunavskog regiona otkupljivale su po nižim cenama u odnosu na prethodni period tovnih bikove SM rase telesne mase preko 500 kilograma. Dominirao je iznos od 220 din/kg. Za razliku od njih viša je bila otkupna cena teladi SM rase telesne mase do 160 kilograma i dominirao je iznos od 400 din/kg.

Par grla teladi SM i jedno tele HF rase, telesne mase do 160 kilograma bilo je u ponudi na stočnoj pijaci u Obrenovcu protekle nedelje. Sva dovezena grla su i prodana. Kod teladi SM rase iznosila je 450 din/kg kao i protekle nedelje, a kod teladi HF rase, iznosila je 340 din/kg. To

ukazuje na pad u iznosu od 10 din/kg. Izostala je ponuda ostalih kategorija goveda kao i prve sedmice maja.

U klanicama srednje-banatskog regiona evidentiran je rast otkupne cene tovnih junadi telesne mase preko 480 kilograma na 230 din/kg.

Najčešća otkupna cena teladi telesne mase do 160 kilograma u klanicama pirotskog regiona iznosila je 360 din/kg. Tovnu junad telesne mase preko 480 kilograma klaničari su otkupljivali po ceni od 220 din/kg, a krave za klanje SM rase 150 din/kg.

Na ostalim pijacama žive stoke i u klanicama u Srbiji uključenim na projekat STIPS-a nije bilo značajnijih promena u pogledu ponude, tražnje i cena teladi, junadi i ostalih kategorija goveda.

Rast cene prasadi na području južno-bačkog, podunavskog i severno-bačkog regiona

Rast otkupnih cena prasadi telesne mase od 16 do 25 kilograma na 240 din/kg i tovnih svinja telesne mase od 80 do 120 kilograma na 150 din/kg u klanicama na području južno-bačkog regiona. Na pijaci žive stoke u Novom Sadu takođe je bila viša dominantna cena tovnih svinja u odnosu na prošlu nedelju. Za razliku od njih jeftinija su bila prasadi telesne mase do 15 kilograma.

Klanice na području podunavskog regiona po višim su cenama protekle sedmice otkupljivale prasadi telesne mase od 16 do 25 kilograma. Za razliku od njih niža je bila otkupna cena tovnih svinja telesne mase od 80 do 120 kilograma. Na stočnoj pijaci u Smederevu evidentiran je pad dominantnih cena obe kategorije prasadi i krmača za klanje u odnosu na prvu sedmicu maja.

Otkupne cene prasadi telesne mase od 16 do 25 kilograma, tovnih svinja telesne mase preko 120 kilograma i krmače za klanje bile su više protekle nedelje u klanicama severno-bačkog regiona.

U klanicama na području nišavskog regiona evidentiran je rast otkupne cene

prasadi telesne mase od 16 do 25 kilograma na 210 din/kg. Prasad iste kategorije bila su skuplja i na pijaci žive stoke u Nišu. Za razliku od njih niže su bile dominantne cene obe kategorije tovnih svinja u odnosu na prethodni period.

Krmače za klanje bile su skuplje tokom protekle nedelje na stočnoj pijaci u Kraljevu. Dominirao je iznos od 150 din/kg.

Pad otkupne cene prasadi telesne mase od 16 do 25 kilograma na 280 din/kg u klanicama na području srednje-banatskog regiona.

Nastavljen je trend slabe ponude prasadi na stočnoj pijaci u Obrenovcu u periodu od 11 do 17 maja. Dominantne prodajne cene zadržale su se na prošlonedeljnom nivou, a obim prometa bio je veoma loš. Prodato je kao i prethodne nedelje par grla obe kategorije. Izostala je ponuda tovnih svinja telesne mase od 80 do 120 kilograma. Samo je jedan tovljenik telesne mase preko 120 kilograma dovezen za prodaju. Dominantna cena obe kategorije svinja iznosila je 140 din/kg.

Jagnjadi skuplja u odnosu na prethodni period

Rast otkupne cene jagnjadi u periodu od 11. do 17. maja na 300 din/kg zabeležen je na stočnoj pijaci u Novom Sadu.

Jagnjad su pretekle nedelje bila skuplja i na pijaci žive stoke u Smederevu. Dominirao je iznos od 300 din/kg. Najčešće prodajne cene dviski i ovaca bile su na prošlonedeljnom nivou. Ponuda i tražnja ovih kategorija ovaca bili su na prosečnom nivou.

Pad dominantne cene jagnjadi na 290 din/kg evidentirao je protekle sedmice reporter STIPS-a iz Subotice na stočnoj pijaci u ovom gradu, a obim ponude bio je prosečan.

Na stočnoj pijaci u Obrenovcu zabeležena je slaba ponuda jagnjadi i jaradi protekle sedmice. Promet jagnjadi se najčešće odvijao, po ceni od 280 din/kg. Kod jaradi je dominirao iznos od 250 din/kg. To ukazuje na pad cene jagnjadi i jaradi u odnosu na prethodni period. Ponuda šilježadi, dviski, ovaca i ovnova bila je takođe dosta slaba. Cene dviski i šiljezadi bile su više za 20 din/kg. Dominirao je iznos od 220 din/kg. Što se ovaca i ovnova za priplod tiče, nije bilo promena cena i obima prometa. U ponudi je bilo par koza po dominantnoj ceni od 140 din/kg.

Cene žive stoke - stočne pijace u Srbiji za period 11.-17.5.2015. godine

Jedinica mere din/kg	Težina/ uzrast	Rasa	Centralna Srbija										Vojvodina						Dominantna cena - Srbija								
			Beograd	Čačak	Kragujevac	Kraljevo	Loznica	Niš	Piroć	Požarevac	Smederevo	Vranje	Zaječar	Kikinda	Novi Sad	Pančevo	Sombor	S.Mitrovica		Subotica	Zrenjanin						
Bikovi	>500kg	HF															210										
Bikovi	>500kg	SM									210							230									
Dviske	sve težine	sve rase	220		150	130																					
Jagnjad	sve težine	sve rase	280	280	270	250	265	320	300	310	300	300															
Jarad	sve težine	sve rase	250		170	160	230	210																			
Junad	<=300kg	HF																									
Junad	<=300kg	SM																									
Junad	350-480kg	sve rase									210																
Junad	>480kg	sve rase									220																
Koze	sve težine	sve rase	140		120	120	145																				
Krave za klanje	sve težine	HF																									
Krave za klanje	sve težine	SM									150	140															
Krmače za klanje	>130kg	sve rase			150	120	130	120																			
Ovca	sve težine	sve rase	150	140	120	120	140																				
Prasad	16-25kg	sve rase	250	250	260	220	240	240	280	280	250	240															
Prasad	<=15kg	sve rase	260	260	270		270	250	280	300	260																
Telad	80-160kg	HF	340																								
Telad	80-160kg	SM	450				400		360	330	400																
Tovljenici	80-120kg	sve rase		140	170	130	130	150			140	160	150														
Tovljenici	>120kg	sve rase	140	130	130	100	140				130	140															
Šilježad	sve težine	sve rase	220								230	200															

Klanične cene žive stoke u Srbiji po okruzima za period 11.- 17.5.2015. godine

Jedinica mere dln/kg		Težina/ uzrast	Rasa	Grad Beograd	Braničevski	Pčinjski	Mačvanski	Nišavski	Pirotski	Podunavski	Raški	Zaječarski	Moravički	Šumadijski	Južno-bački	Južno-banatski	Severno-bački	Srednje-banatski	Sremski	Dominantna cena- Srbija
Bikovi		>500kg	HF	230															210	
Bikovi		>500kg	SM	245															230	230
Dviske		sve težine	sve rase								180			150						
Jagnjad		sve težine	sve rase		250	300	270	290	300	250	260			270					290	
Junad		<=300kg	HF																200	
Junad		<=300kg	SM																230	
Junad		350-480kg	sve rase			230	205						240						220	
Junad		>480kg	sve rase		220				220					200	220	220	240	230	200	220
Koze		sve težine	sve rase																100	
Krave za klanje		sve težine	HF																110	
Krave za klanje		sve težine	SM		150	160	160	150	150	150	180	150	150						140	150
Krmače za klanje		>130kg	sve rase		130	110	110	110	120	120	120	120	115	120	120	120	115	110	110	120
Ovca		sve težine	sve rase		150	140	140	140	140	140	130	140	130	120	120	120	125	125	125	140
Prasad		16-25kg	sve rase		220	230	230	210	210	250	240	240	240	260	240	250	230	280	260	230
Prasad		<=15kg	sve rase																260	
Telad		80-160kg	HF																280	
Telad		80-160kg	SM		340	430	430	360	360	400	420	420	420	400	400	400	300	300	300	
Tovljenici		80-120kg	sve rase		180	140	140	140	140	150	160	160	120	160	150	150	155	140	160	140
Tovljenici		>120kg	sve rase		130	130	130	130	130	140	140	140	130	130	130	135	135	140	140	
Šliježad		sve težine	sve rase		150															

	BE	BG	CZ	DK	DE	EE	GR	ES	FR	HR	IE	IT	CY	LV	LT	LU	HU	MT	NL	AT	PL	PT	RO	SI	SK	FI	SE	UK	
(EURO/100kg P/C/DW)																													
Junad 8-12 m/U2	398.4								4017		476.7									464.7		378.0							
Junad 8-12m U3	396.3								394.2		413.7									469.5		387.3						325.2	
Junad 8-12 m/R2	385.3								384.5		374.5	489.4	172.3							438.3	323.1	369.6		450.4				447.4	
Junad 8-12 m R3	385.0								374.2											451.0	322.3	366.1		166.8				421.1	
Junad 8-12 m O2	237.9	372.7							381.6	345.7		391.4	458.6	166.5						274.6	360.8	258.8	388.2	288.6				421.1	
Junad 8-12 m O3	375.3								342.4				148.0							356.7	274.5			337.6				384.0	
Junad 8-12	237.9	371.1							65.3	381.6	375.3	381.9	469.7	165.5					456.9	296.8	369.9	260.0	368.3	291.7	412.4	359.7	412.4	359.7	
Junad U2	381.5								406.5	483.0	383.5	406.0	338.5	415.5					370.5	386.7	330.3	385.3	302.4	354.5	348.1	439.8	440.1	445.4	
Junad U3	344.3								412.1	480.6	380.2	384.0	346.9	410.5					368.9	389.6	324.5	382.9	354.1	354.2	430.7	439.0	446.8	446.8	
Junad R2	345.7								397.3	446.9	369.9	375.0	340.7	381.6					351.3	378.2	320.7	374.8	277.7	345.0	329.0	396.4	456.2	425.5	
Junad R3	299.8								331.1	387.7	376.9	300.0	400.5	425.3	362.7	366.0	347.7	393.7	349.2	383.0	323.3	374.0	298.9	345.5	339.0	393.4	445.5	430.4	
Junad O2	293.3	287.4							311.9	358.5	336.7	254.8	375.3	410.0	341.3	325.0	349.6	324.3	325.6	341.7	309.3	340.8	257.7	310.6	267.4	336.8	430.1	378.1	
Junad O3	274.4								315.7	362.4	341.2	234.1	380.2	374.2	337.3	323.0	334.1	300.0	323.2	320.8	314.1	300.0	253.2	331.2	315.2	347.2	432.5	397.3	
Junad O3	352.7	287.4	327.4	365.8	370.2	255.0	397.4	436.9	364.0	373.2	344.1	405.6	306.1	234.0	274.6	384.5	254.1	346.9	381.6	314.9	314.9	369.6	260.2	342.5	289.4	351.1	438.0	413.9	
Bikovi R3	322.5	263.3	337.8	351.3	351.3	351.3	351.3	351.3	283.0	334.9	317.3	282.5	342.3	412.7	282.5	342.3	412.7	340.9	321.1	341.8	283.6	346.4	337.6	420.2	420.2	467.2	465.9	460.9	
Bikovi U2	322.5	263.3	337.8	351.3	351.3	351.3	351.3	351.3	283.0	334.9	317.3	282.5	342.3	412.7	282.5	342.3	412.7	340.9	321.1	341.8	283.6	346.4	337.6	420.2	420.2	467.2	465.9	460.9	
Goveda U2	412.7								412.7										444.5									467.2	
Goveda U3	418.3								418.3			392.2							399.4									465.9	
Goveda U4	415.9								415.9										436.2									460.9	
Goveda R3	361.5	427.9	373.1						407.0										387.5									502.0	
Goveda R4	406.9								406.9										368.6									451.4	
Goveda O3	437.0	327.5	229.8	387.1					320.0										356.8									421.4	
Goveda O4	407.6								312.0										308.5									432.8	
Goveda O4	361.5	429.0	341.3	227.0	400.1	392.2	392.2	392.2	347.3	347.3	392.2	392.2	392.2	392.2	392.2	392.2	392.2	394.9	248.4	248.4	248.4	248.4	248.4	248.4	248.4	440.1	447.0	447.0	
Krave R2	382.2	385.0	385.0	385.0	385.0	385.0	385.0	385.0	385.0	385.0	385.0	385.0	385.0	385.0	385.0	385.0	385.0	385.0	385.0	385.0	385.0	385.0	385.0	385.0	385.0	385.0	385.0	385.0	
Krave R3	258.9	330.5	340.1						370.0			270.8	393.0	259.4	303.5				335.9	310.4	269.7	231.4	217.9	249.3	222.6		421.6	371.2	
Krave R4	251.9	330.6	342.1	230.6	371.1				291.3	370.0	248.9	314.9							333.1	313.3	292.8	230.1		242.9			407.5	368.3	
Krave O2	285.2	221.0	287.0	319.0	201.1	336.4	212.7	232.2	339.0	224.2	251.7								292.6	275.9	266.7	216.5	214.7	221.1	153.9	232.1	362.1	314.0	
Krave O3	276.8								233.7	310.7	328.5	217.0	349.0	210.1	231.0	325.0	227.9	283.3		307.7	283.2	275.8	216.9	212.3	235.2	156.8	228.5	383.4	340.9
Krave O4	266.4	221.7	313.4	334.0	334.0	217.9	349.6		252.8	308.0		300.5							307.7	283.2	275.8	216.9	212.3	235.2	156.8	228.5	383.4	340.9	
Krave P2	237.4	205.0	190.5	254.4	253.4	183.5	309.6	189.3	198.5	264.0	193.5	232.5	160.0	166.2	196.0	200.0	158.6		256.3	246.8	232.5	200.6	206.3	187.0	133.4	212.6	317.9	263.7	
Krave P3	219.1	230.7	211.1	286.4	268.9	206.5	340.5	197.5	212.9	289.0	231.5	260.8	160.0	134.5	213.6	233.0	192.2		279.8	247.0	250.6	200.5	216.6	243.0	186.6	208.8	355.7	296.1	
Krave	271.3	211.9	222.4	284.5	314.7	197.7	345.0	205.0	232.9	334.1	234.2	254.3	160.0	132.2	228.1	344.3	197.9	214.1	296.2	287.3	266.4	200.5	211.3	228.8	154.8	214.0	363.3	327.0	
Junice U2	410.5								426.9			404.8	470.0	465.4					360.9	321.4	386.1						442.9	470.3	
Junice U3	385.5								390.5	467.0	368.4	459.9							363.4	316.5	384.5						430.7	470.3	
Junice R2	341.5								264.3	362.5	375.2	414.8	387.2	375.0	398.0	352.1	455.8		351.5	307.8	378.7	253.6	323.9	239.3	349.2	442.2	447.9		
Junice R3	330.0								268.3	383.0	371.4	230.6	420.2	382.8	402.0	371.1	397.2		312.4	353.2	315.7	375.8	227.0	341.9	250.9	354.1	451.6	455.0	
Junice R4	272.9	371.5	365.7						419.5			382.5	380.0	373.3					351.2	320.4	344.5	352.1	217.2	348.0	433.5		454.2	454.2	
Junice O2	247.6	308.8	314.2	211.3	386.2	373.1	333.0	328.0	354.8	275.5			186.6	213.2		218.1	267.4		254.6	277.0	294.8	355.3	251.5	259.5	203.1	295.5	404.0	400.1	
Junice O3	255.1	350.9	326.7	242.0	401.3	363.5	347.1	340.0	373.2	270.1	205.0		183.5	249.2	298.5	218.3			278.0	310.8	299.8	351.5	251.9	327.8	231.9	300.0	418.1	424.1	
Junice O4	281.2	342.6	333.2	247.2	403.0				370.0		361.2		196.1	247.1	177.6				300.7	301.9	301.9	365.0	245.9	348.5	232.5	278.0	418.9	434.4	
Junice	378.4	259.7	362.3	358.5	230.5	413.9	372.5	381.9	417.3	365.4	452.6	205.0	190.6	244.4	391.2	212.9	267.4	279.2	347.9	304.3	370.0	250.5	325.4	220.3	303.7	429.1	446.1		
Prosečne cene sve kategorije	297.2	227.5	270.2	335.0	345.5	214.1	389.3	383.2	351.2	354.5	326.0	387.4	222.5	195.2	248.6	370.3	208.4	222.5	299.0	346.6	297.1	334.0	235.6	317.1	214.5	284.8	410.0	414.7	

Izvor : EU Komisija

**Cene žive stoke – stočne pijace u Crnoj Gori
za period od 7. - 13.5.2015. godine**

Naziv životinje	Težina/uzrast	Rasa	Jedinica mere	Dominantne cene (u €)							Prosek CG
				Bar	Berane	Bjelo Polje	Nikšić	Pijevlja	Podgorica		
Telad	80-160 kg	SM	kg.	~	3	3	~	3.3	~	3.1	
Telad	80-160 kg	ostale	kg.	3.2	2.8	2.8	3	3.2	3.3	3.05	
Junad	do 300 kg	ostale	kg.	2.6	~	~	2.2	~	2.4	2.4	
Junad	preko 300 kg	ostale	kg.	~	1.7	~	2	2	~	1.9	
Krave za klanje		SM	kg.	~	1.3	~	~	~	~	1.3	
Krave za klanje		ostale	kg.	1.2	1.2	~	1.1	1.1	1	1.1	
Prasad		sve rase	kg.	3.3	3.2	3.2	3.2	3	3.2	3.2	
Jagnjad		sve rase	kg.	3	2.4	2.5	2.85	2.5	3.1	2.7	
Jarad		sve rase	kg.	3.5	3	3.2	~	~	3	3.2	
Priplodne ovce		sve rase	grlo	~	130	130	140	130	110	128	
Priplodne koze		sve rase	grlo	~	100	100	150	~	100	112.5	
Priplodne junice		HF	grlo	~	~	~	1400	~	~	1400	
Priplodne junice		Smeđa	grlo	~	~	~	~	1300	~	1300	
Priplodne krave		SM	grlo	~	~	~	~	1200	~	1200	
Priplodne krave		HF	grlo	~	~	~	1500	~	1200	1350	
Priplodne krave		Smeđa	grlo	~	~	~	~	1200	~	1200	
Priplodne krave		Melez	grlo	~	800	750	900	~	1100	887.5	

1 Euro = 120,53 RSD

Izvor: AMIS

**Cene jaja, pilećeg mesa i mlečnih proizvoda - zelene pijace
u Srbiji za period 11.-17.5.2015. godine**

Naziv proizvoda	Jedinica mere	CENTRALNA SRBIJA										VOJVODINA						Dominantna cena - Srbija			
		Beograd Kalenić	Beograd Skadrlija	Čačak	Kragujevac	Kraljevo	Loznica	Niš	Pirot	Požarevac	Smederevo	Vranje	Zaječar	Kikinda	Novi Sad	Pančevo	Sombor		S.Mitrovica	Subotica	Zrenjanin
Jaja (A)	komad	15	14	14	12	14	12	10	12	12	14	10	14	13	12	12	10	10	13	13	
Jaja (B)	komad	14	13	12	10	13	11	9	11	11	13	9	13	12	12	12	9	9	12	12	
Jaja (C)	komad	13	12	11	9	12	10	8	10	10	10	8	10	10	11	11	8	8	11	11	
Jaja (S)	komad	16	15	15	13	15	14	11	13	13	15	11	15	15	14	9	11	11	14	14	
Piletina (sve rase)	kg	220	250	220	225	250			200	190	260			280	250	330	250	23			250
Beli sir (masni)	kg	450	400	400	350			350	600	350	300			400	500	350	300		500		350
Beli sir (polumasni)	kg	350	300	300	280	300	300	300	300	300	300			350	300	300	250	350	300		300
Kajmak	kg	800	800	600	700	600	600	730	800	700				900	700	800	600	900			800



Žitarice i stočna hrana

Rast dominantne cene lucerkinog sena u balama na 18 din/kg, zabeležen je protekle nedelje na gazdinstvima u okolini Čačka. U maloprodajnim objektima i na pijaci nije bilo promena, kako u pogledu cena, tako i u pogledu ponude i tražnje poljoprivrednih proizvoda potrebnih za pripremu kvalitetne stočne hrane.

Pad najčešće prodajne cene kukuruza okrunjenog, prirodno sušenog zabeležio je reporter STIPS-a iz Niša na pijaci i na gazdinstvima u okolini ovog grada.

U Smederevu je tokom protekle nedelje došlo do pada dominantnih prodajnih cena pšenice i sojine sačme upakovanih u džakove i lucerkinog sena u balama.

Niže prodajne cene kukuruza okrunjenog, prirodno sušenog, kako upakovanog u džakove tako i u rinfuznom obliku na gazdinstvima u okolini Sremske

Mitrovice. Pored njega jeftiniji je bio i stočni ječam u rinfuznom obliku. Što se maloprodaje tiče, niže cene su bile u odnosu na prethodni period sojine sačme, suncokretove sačme, soje u zrnu, stočnog brašna, stočnog ječma, pšenice i kukuruza.

U Smederevu je tokom protekle nedelje došlo do pada dominantnih prodajnih cena pšenice i sojine sačme upakovanih u džakove i lucerkinog sena u balama.

Prema izveštaju reportera STIPS-a iz Vranja protekle nedelje je bila viša cena stočnog ječma upakovanog u džakove najčešće od 50 kilograma.

Na tržištu žitarica i ostalih komponenti za pripremu stočne hrane na području Beograda nije bilo značajnijih promena u odnosu na prvu sedmicu maja.

Agroinfo vesti

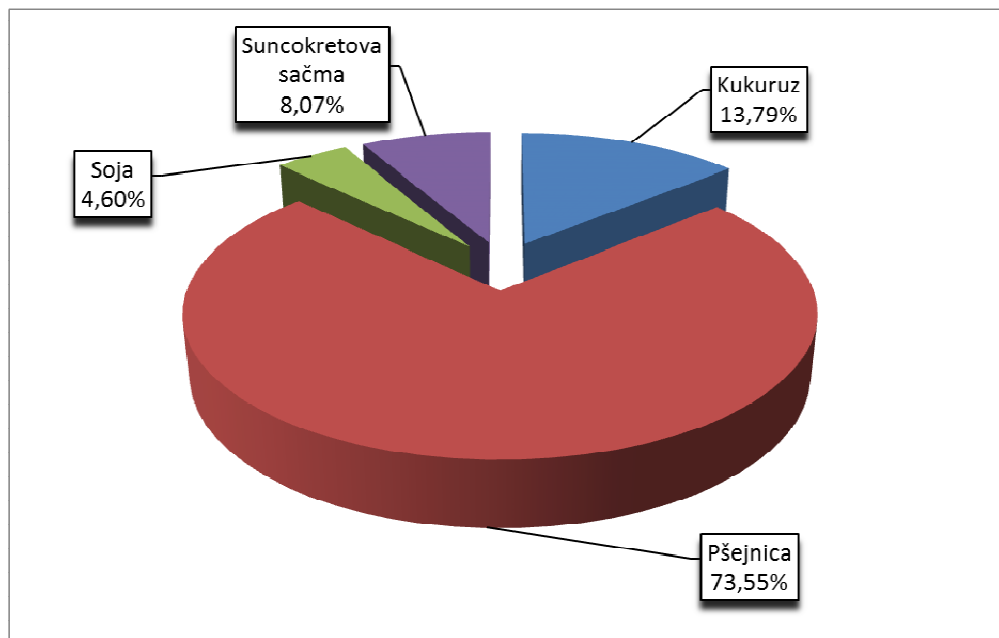
Predsednik Asocijacije proizvođača jagodastog voća "Malinari Srbije" Dobrivoje Radović izjavio je juče da je ovom udruženju, nakon što su zahtevali ostavku ministarke poljoprivrede zbog štete izazvane gradom, stigao poziv za sastanak u Ministarstvu poljoprivrede koji će se održati sutra u 14 sati. Pored nadležnih iz Ministarstva poljoprivrede, sastanku će prisustvovati predstavnici ministarstva finansija i MUP-a. Razlog za okupljanje su elementarne nepogode koje su pogodile Ivanjicu i uništile 50% ukupne proizvodnje maline. Radović kaže da će predstavnici Asocijacije zahtevati procenu i isplatu štete na kulturama oštećenih gradom svim poljoprivrednim gazdinstvima. (Blic)

Stanje prolećnih ratarskih useva u južnom Banatu je dobro, ocenjuju stručnjaci, ali mnogim oranicama nedostaje vlage. Najviše je površina pod kukuruzom i suncokretom. Pšenica koja je u Oповu, Alibunaru, Kovačici i Pančevu posejana na oko 16.000 hektara. Kao i svake godine u proseku 60 odsto površina u ove četiri opštine je pod kukuruzom, što iznosi oko 87.500 hektara. Iako je za sada u dobrom stanju mnogo toga zavisice od vremenskih prilika što će svakako diktirati dalje radove poljoprivrednika, odnosno zaštitu od korova i eventualnih pojava bolesti. Pod suncokretom u ovim opštinama je 24.000 hektara, šećerna repa je posejana na blizu 5.000 hektara, a soja na 7.700 hektara. (RTV)

Promet robe na produktnoj berzi u Novom Sadu od 11 do 15. maja 2015. godine

Najvažnije iz protekle nedelje:

- Pad cene kukuruza
- Stabilna cena soje
- Dešavanja na svetskim berzama



Struktura prometa

Tržište žitarica i uljarica je i dalje u padu. Najnovije prognoze svetskih bilansa najavljuju manju proizvodnju nego prošle godine, ali i dalje to će biti proizvodnja koja će nadmašiti potrošnju, pa će zalihe i dalje rasti. Slična situacija je i u Srbiji. Ne baš idealni vremenski uslovi ne obećavaju prinose kao prošle godine, ali i dalje očekivanja idu u pravcu relativno dobrih prinosa i velikih tržišnih viškova. Sve to je uzrok daljem padu cena, koji je u protekloj nedelji bio izražen kod svih roba kojim se trgovalo na novosadskoj berzi. Promet od 544 tona robe za 27,48% je manji u odnosu na prethodnu nedelju, dok je finsnajska vrednost prometa iznosila 12.065.366 dinara, što je pad u odnosu na isti podatak iz prethodne nedelje za 46,19%.

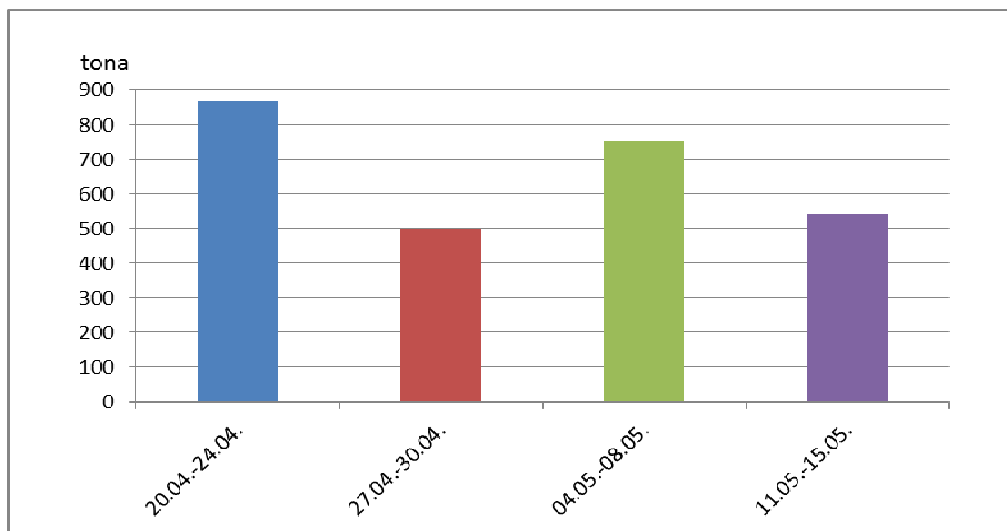
Tržište pšenice je bilo najaktivnije. Silosi se polako pripremaju za prijem nove pšenice, pa je i ponuda bez obzira na relativno nisku cenu bila raspoložena za trgovanje, što je rezultiralo podatkom da je ova roba predstavljala tri četvrtine ukupnog prometa na "Produktnoj berzi" u Novom Sadu. Cena hlebnog zrna je od početnih 19,40 din/kg bez PDV, na kraju nedelje kotirala na nivou od 19,20 din/kg. Prosečna cena trgovanja od 21,24 din/kg (19,31 bez PDV) , za 0,19% je niža u odnosu na prosečnu cenu trgovanja u prethodnoj nedelji.

Bez obzira na sporadična blaga cenovna pomeranja kukuruza na više na svetskom tržištu, ta okolnost nije bitnije uticala na dešavanja na našem tržištu. Naprotiv, cena ove robe na našem tržištu je u padu i to za 1,96%, što za vremenski period od nedelju dana nije malo. Prosečna cena trgovanja je iznosila 16,50 din/kg (15,00 din/kg bez PDV).

Objavljeni nedeljni ponderi cena nisu zvaničan podatak, usled činjenice da su obuhvaćeni podaci o trgovanju do trenutka štampanja informatora.

Soja svojim redovnim prisustvom na berzanskom tržištu svakako daje osnov za relevantne zaključke o dešavanjima na ovom tržištu. Cena od 44,77 din/kg (40,70 bez PDV), je za neznatnih 0,14% niža nego prethodne nedelje, ali podatak da je u odnosu na cenu u istom periodu prošle godine cena manja za 45,22%, jasno govori da je soja jedan od najvećih tržišnih gubitnika iz sektora roba primarnog agrara. Procena relevantnih svetskih tržišnih analitičara o rekordnom rastu potrošnje u narednoj ekonomskoj godini, tržište soje i dalje svrstava u kategoriju naglašeno konjunkturalnih tržišta.

Od ostalih roba na berzi se trgovalo jopš i suncokretovom sačmom sa 33% proteina po prosečnoj ceni od 27,60 din/kg (23,00 bez PDV).



Količinski obim prometa u poslednje četiri nedelje

Pregled zaključenih i ponuđenih količina, kao i dijapazon zaključenih i ponuđenih cena poljoprivrednih proizvoda u posmatranom periodu, dati su u sledećoj tabeli:

ROBA	PONUĐENA KOLIČINA (t)	CENA PONUDE DIN/KG SA PDV-OM	ZAKLJUČENA KOLIČINA (t)	ZAKLJUČENA CENA DIN/KG SA PDV-OM	PROMENA U ODNOSU NA PRETHODNU NEDELJU
Kukuruz vešt. sušen, rod 2014.	75	16,50	75	16,50	-1,96%
Pšenica, rod 2014.	600	21,12-21,34	400	21,12-21,34	-0,19%
Soja, rod 2014.	25	44,77	25	44,77	-0,14%
Suncokretova sačma, 33%	43,8	27,60	43,8	27,60	-

PRODEX

Iza nas je još jedan nedeljni period, izuzetno skromne aktivnosti na domaćem robno-berzanskom tržištu.

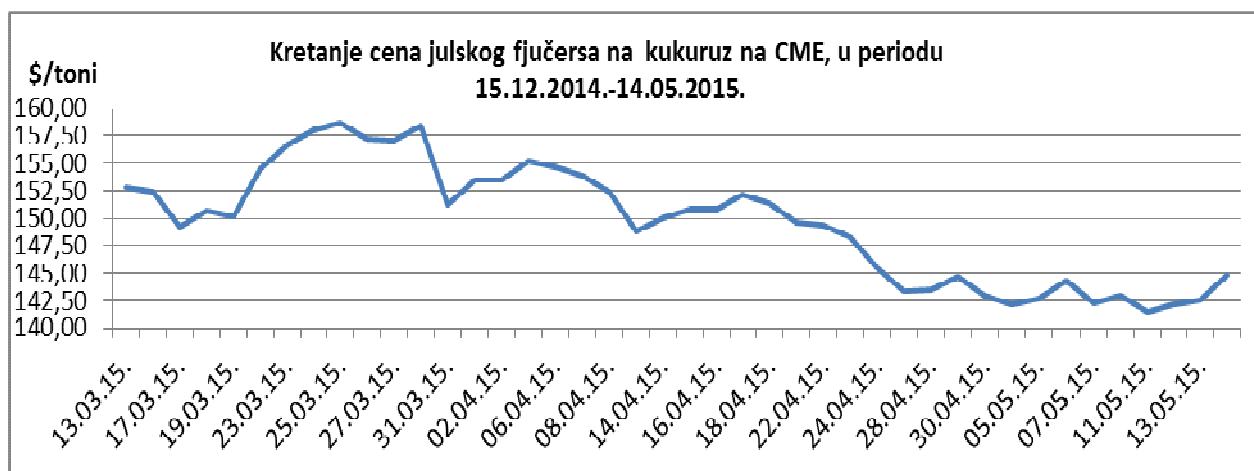
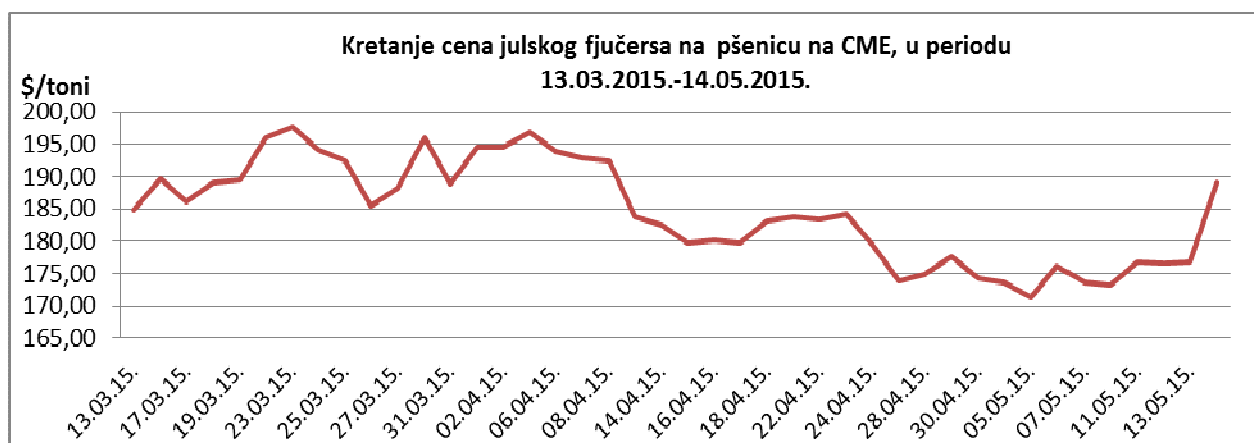
Situacija, na tržištu pšenice je nepromenjena sa stanovišta cenovne stabilnosti. Istovremeno, pad interesovanja na strani tražnje na tržištu kukuruza, doveo je do daljeg pada cene žutog zrna. Radna nedelja startovala je cenom kukuruza od 15,20 din/kg, bez PDV-a, da bi se do kraja nedelje cena spustila na nivo od 15,00 din/kg, bez PDV-a, koliko je, podsećamo, bila poslednja registrovana cena još na početku ove kalendarske godine.

Dalji pad cene kukuruza direktno je prouzrokovao da PRODEX zabeleži još jedan nedeljni pad indeksne vrednosti. Na današnji dan ovaj indeks beleži vrednost od 203,97 indeksnih poena, što je za 0,68 indeksnih poena manje nego prošlog petka.



Cene poljoprivrednih proizvoda u protekloj nedelji na vodećim robnim berzama, bile su sledeće:

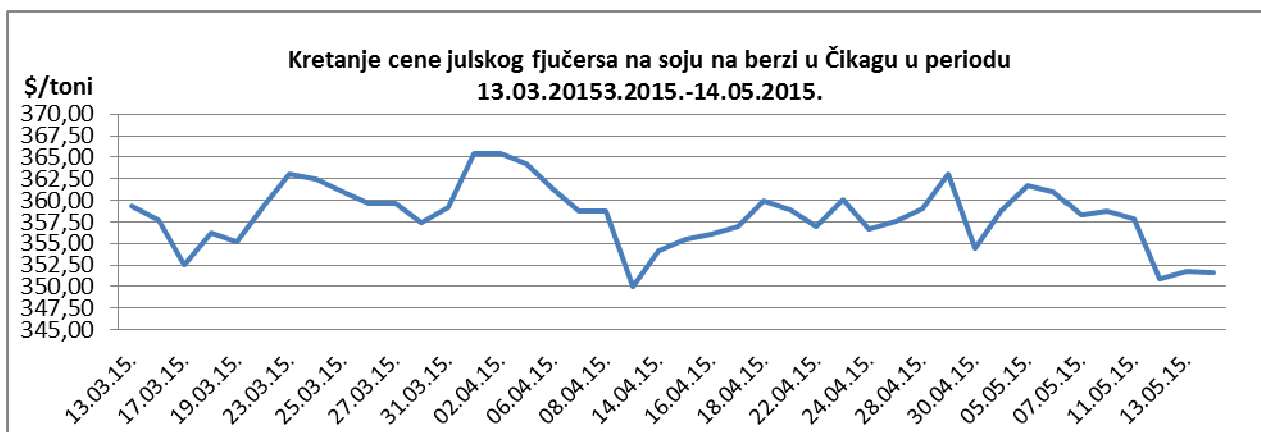
PREGLED DNEVNIH PROMENA CENA NA CME GROUP, JULSKI 2015.					
	ponedeljak	utorak	sreda	četvrtak	petak
Pšenica	173,21 \$/t	176,74 \$/t	176,52 \$/t	176,89 \$/t	188,94 \$/t
Kukuruz	142,91 \$/t	141,49 \$/t	142,12 \$/t	142,59 \$/t	144,88 \$/t



Početak nedelje je obeležen iščekivanjem najnovijeg izveštaja američkog Ministarstva poljoprivrede, koji nije doneo nikakva iznenađenja, pa je samim ti i tržište ostalo dosta stabilno. Nagli skok cene fjučersa na pšenicu je zabeležen juče, do kog je došlo usled pokrivanja kratkih pozicija od strane fondova čija je prodajna pozicija dotakla rekordni nivo.

Julski fjučers na pšenicu je u poslednjih nedelju dana na čikaškoj berzi poskupeo za 8,81%, dok je fjučers na kukuruz skuplji za 1,83%.

PREGLED DNEVNIH PROMENA CENA NA CME GROUP					
	ponedeljak	utorak	sreda	četvrtak	petak
Soja, zrno, jul 15	358,70 \$/t	357,89 \$/t	350,91 \$/t	351,72 \$/t	351,64 \$/t
Sojina sačma, jul 15	313,40 \$/t	310,20 \$/t	303,40 \$/t	302,40 \$/t	302,20 \$/t



Za razliku od tržišta žitarica, fjučersi na tržištu soje su zabeležili cenovni pad. Soja sa isporukom u julu je jeftinija za 1,85%, dok je sojina sačma jeftinija za 3,88%.

	PŠENICA	KUKURUZ
BUDIMPEŠTA	154,63 EUR/t (futures avg 15)	132,50 EUR/t (futures jul 15)
EURONEXT PARIZ	176,00 EUR/t (futures sep 15)	155,00 EUR/t (futures jun 15)

Cena pšenice je juče na Euronext-u skočila prateći kretanje na čikaškoj berzi. Prema podacima Fracusnog Agrimera, zalihe pšenice su nepromenjene u odnosu na prethodni mesec i iznose 3,6 mil. t, kao i zalihe kukuruza koje su na nivou od 3,8 mil. tona. Pšenica je u Parizu, u odnosu na kraj prošle nedelje, skuplja za 2,03%, dok je u Budimpešti pojeftinila za 2,11%. Kukuruz je u Parizu jeftiniji za 0,16%, a u Budimpešti 2,51%.