

14.07.2015.

Vol.12, Broj 28.

Ministarstvo poljoprivrede
 i zaštite životne sredine
 Republike Srbije

Izveštaj pripremio : Institut
 za primenu nauke u poljo-
 privredi











Email:
 stips@minpolj.gov.rs

telefon:
 011-3616-277

28

www.stips.minpolj.gov.rs

ŽIVA STOKA, ŽITARICE I STOČNA HRANA

Ponuda, tražnja i cene goveda u Srbiji		1
Cene prasadi i jagnjadi varirale od mesta do mesta		2
Pregled cena žive stoke na stočnim pijacama		3
Cene žive stoke u klanicama		4
Cene stoke u EU		5
Cene žive stoke na pijacama u Crnoj Gori		6
Cene jaja, pilećeg mesa i mlečnih proizvoda		7
Žitarice i stočna hraniva, Agroinfo vest		8
Nedeljni prikaz cena žitarica i stočne hrane		9
Promet robe na produktnoj berzi u Novom Sadu		10-13

Rast otkupne cene tovne junadi na stočnoj pijaci u Novom Sadu

Na stočnoj pijaci u Novom Sadu reporter STIPS-a zabeležio je rast dominantne cene tovne junadi telesne mase preko 480 kilograma na 220 din/kg. Najčešća otkupna cena iste kategorije goveda u klanicama južno-bačkog regiona iznosila je i protekle sedmice 210 din/kg.

Pad otkupne cene bikova SM rase telesne mase preko 500 kilograma evidentiran je u klanicama na području podunavskog regiona.

Nije bilo značajne promene u pogledu ponude teladi SM rase, telesne mase do 160 kilograma na stočnoj pijaci u Obrenovcu. Najčešća prodajna cena bila je niža u proseku za 10 din/kg i iznosila je 450 din/kg. Bio je u ponudi isti broj teladi telesne mase do 160 kilograma, HF rase i prodati su najčešće po ceni od 360 din/kg. Za tovnu junad

telesne mase do 300 kilograma trebalo je izdvojiti 240 din/kg, dok je kod tovne junadi telesne mase preko 480 kilograma dominantna cena iznosila 220 din/kg.

Klanice sa područja pirotskog regiona nisu menjale iznos otkupnih cena goveda u odnosu na predhodni period. Za telad SM rase telesne mase plaćali su najčešće 360 din/kg, tovnu junad telesne mase preko 480 kilograma 220 din/kg, a krava za klanje SM rase 150 din/kg. Nepromenjene su bile i dominantne cene svih kategorija goveda na stočnoj pijaci u Pirotu.

Na pijaci žive stoke u Vranju protekle su se nedelje mogla pazariti telad SM rase telesne mase do 160 kilograma po dominantnoj ceni od 390 din/kg i krave za klanje SM rase najčešće po ceni od 150 din/kg.

Niže dominantne cene prasadi na stočnim pijacama u Čačku i Požarevcu

Obe kategorije prasadi protekle su sedmice bile jeftinije na stočnoj pijaci u Čačku. Za grla do 15 kilograma trebalo je izdvojiti 220 din/kg, a za grla teška od 16 do 25 kilograma 200 din/kg.

Prasad su takođe bila jeftinija i na pijaci žive stoke u Požarevcu i u zavisnosti od kategorije mogla su se pazariti po ceni od 210 do 220 din/kg.

Ponuda prasadi telesne mase do 15 kilograma bila je nešto bolja nego predhodne nedelje na stočnoj pijaci u Obrenovcu. Ponuda grla telesne mase od 16 do 25 kilograma bila je tagođe bolja u odnosu na predhodni period. Obim prodaje obe kategorije bio je na prosečnom nivou. Dominantne cene prasadi bile su nepromenjene odnosu na prvu sedmicu jula. U ponudi je bila jedna utovljena svinja teška oko 150 kilograma

i prodana je po ceni od 140 din/kg. Izostala je prodaja krmača za klanje.

Pad otkupne cene tovnih svinja telesne mase od 80 do 120 kilograma zabeležen je protekle nedelje u klanicama na području nišavskog regiona. Dominirao je iznos od 140 din/kg. Na stočnoj pijaci u Nišu su se prasad telesne mase od 16 do 25 kilograma mogla pazariti po nižoj ceni nego prve nedelje jula, jer je dominirao iznos od 160 din/kg.

Na stočnoj pijaci u Loznici zabeležen je pad dominantne cene krmača za klanje na 115 din/kg.

Prema izeštaju reportera STIPS-a iz Subotice, na stočnoj pijaci u ovom gradu jedino su se mogla pazariti prasad telesne mase od 16 do 25 kilograma po dominantnoj ceni od 200 din/kg.

Jagnjad skuplja u Požarevcu i Smederevu, a jeftinija u Čačku i Nišu

Na stočnoj pijaci u Požarevcu reporter STIPS-a zabeležio je rast cene jagnjadi i najčešće su se mogli pazariti po ceni od 280 din/kg. Pad otkupne cene ovaca tokom protekle nedelje evidentiran je u klanicama na području braničevskog regiona. Dominirao je iznos od 130 din/kg.

U klanicama na području podunavskog regiona došlo je do rasta otkupne cene jagnjadi na 230 din/kg i ovaca na 140 din/kg. Na stočnoj pijaci u Smederevu takođe je evidentiran rast dominantne cene jagnjadi. Za razliku od njih, jeftinija su bila šilježadi u odnosu na predhodni period.

U Čačku su na pijaci žive stoke protekle sedmice bila jeftinija jagnjad jer je dominirao iznos od 240 din/kg. Niža je takođe bila prodajna cena ovaca u odnosu na predhodni period i najčešće su se mogle pazariti po ceni od 110 din/kg.

Jagnjad su u periodu od 6. do 12. jula bila jeftinija na pijaci žive stoke u Nišu jer je dominirao iznos od 290 din/kg.

Nešto bolja ponuda i prodaja jagnjadi na stočnoj pijaci u Obrenovcu. Promet se odvijao po dominantnoj ceni od 230 din/kg, kao i predhodne nedelje. Ponuda dviski, šilježadi, ovaca i ovnova za priplod bila je na prosečnom nivou, a prodajne cene dviski i šilježadi bile su niže u proseku za 20 din/kg. Dominirao je iznos od 180 din/kg. Cene ovaca i ovnova za priplod se nisu menjale u odnosu na predhodni period. U ponudi je bilo par grla jaradi. Dominantna cena iznosila je 220 din/kg. Određeni broj grla ostao je ispred pijačne kapije jer odgajivači prodavci nisu imali ispravnu dokumentaciju za ulazak. Izostala je prodaja koza.

Klanične cene žive stoke u Srbiji po okruzima za period 6.- 12.7.2015. godine

Jedinica mere din/kg	Težina/ uzrast	Rasa	Grad Beograd	Braničevski	Pčinjski	Mačvanski	Nišavski	Pirotski	Podunavski	Raški	Zajčarski	Moravički	Šumadijski	Juzno-bački	Juzno-banatski	Severno-bački	Srednje-banatski	Sremski	Dominantna cena- Srbija	
Bikovi	>500kg	HF	230																	
Bikovi	>500kg	SM	245	220	235	210	240	240	240	240	240	240	240	240	240	240	240	240	240	240
Dviske	sve težine	sve rase				180														
Jagnjad	sve težine	sve rase	250	270	270	230	240	240	240	240	200	200	200	210	220	220	220	220	220	270
Junad	350-480kg	sve rase		220	205															
Junad	>480kg	sve rase	220	220		220	220	220	220	220	240	240	240	200	210	220	220	220	220	220
Krave za klanje	sve težine	SM	150	150	160	150	180	150	150	180	150	150	165	165	165	165	165	165	150	150
Krmače za klanje	>130kg	sve rase	130	130	110	120	120	120	120	120	120	120	120	120	120	120	120	120	120	120
Ovca	sve težine	sve rase	130	130	140	140	130	130	140	130	130	130	130	130	230	250	250	250	130	130
Prasad	16-25kg	sve rase	220	220	250	180	180	220	220	190	190	190	160	160	230	250	250	250	160	160
Telad	80-160kg	HF			430															
Telad	80-160kg	SM	340	340	360	330	420	360	330	420	420	420	400	400	400	400	400	400	400	160
Tovljenici	80-120kg	sve rase	190	130	160	150	140	150	150	160	160	160	160	160	170	165	165	165	160	160
Tovljenici	>120kg	sve rase	130	130	130	140	130	140	140	145	120	120	120	120	120	120	120	120	130	130
Šiježad	sve težine	sve rase	150	150																160

	BE	BG	CZ	DK	DE	EE	GR	ES	FR	HR	IE	IT	CY	LV	LT	LU	HU	MT	NL	AT	PL	PT	RO	SI	SK	FI	SE	UK	
(EURO/100kg PC/DW)																													
Junad 8-12 m U2	387.5								404.1		465.5								479.2		378.4						409.0		
Junad 8-12 m U3	400.0								391.2		481.4								459.2		376.7						554.8		
Junad 8-12 m R2	391.8								378.3		436.1								455.6		394.4						391.0		
Junad 8-12 m R3	389.6								372.1		270.8								447.3		367.0						416.0		
Junad 8-12 m O2	187.0	377.9	266.7	275.5					358.9	347.9	441.0		192.8						299.3		339.2	241.8					410.7	421.8	
Junad 8-12 m O3	380.1								335.0		320.8								302.1		356.3	248.3					382.7	477.0	
Junad 8-12	187.0	381.5	266.7	275.5					397.2	373.2	454.9		193.6						461.3		305.3	362.1	245.1	426.8	259.4		400.4	449.5	
Junad U2	378.7	337.7	396.9	384.9			49.6	482.7	375.0	410.0	364.3	399.0		224.0		400.7			366.7	380.4	321.8	374.2	271.9	340.8	334.6	413.8	430.7	494.1	
Junad U3	345.2	344.4	396.9	382.4			424.2	468.3	373.8	390.0	347.2	398.9				377.3			383.0	373.3	371.9	297.5	338.7	400.8	416.0	421.5	495.9	495.9	
Junad R2	348.1	329.8	388.8	378.7			410.5	441.9	359.6	377.0	359.5	375.8				285.2	268.7	251.3	341.7	371.9	314.3	361.3	263.9	335.0	316.7	391.2	453.9	474.9	
Junad R3	301.0	331.7	389.4	373.8			414.1	436.4	356.6	371.0	356.0	364.3				234.2	277.8	261.9	334.2	376.3	316.1	360.4	270.2	337.2	338.5	375.1	439.5	476.6	
Junad O2	295.8	300.0	317.1	362.6	337.2	268.5	390.9	407.8	336.9	335.0	339.1	326.8	308.0	211.5	260.5	322.9	260.8		323.4	336.2	303.4	327.9	254.1	306.4	296.7	338.3	417.5	424.9	
Junad O3	275.0	322.8	363.0	341.2	259.1	393.3	396.3	328.6	333.0	351.5	328.7	300.0	224.5	277.7	308.7				324.9	349.1	303.5	346.5	256.4	323.0	316.0	348.3	413.4	441.9	
Junad O3	352.3	300.0	328.3	368.1	369.2	267.5	410.8	437.5	357.1	378.9	354.8	391.2	306.9	215.5	269.9	381.2	259.1		338.7	375.3	308.9	357.1	256.0	332.5	305.3	350.0	425.8	460.8	
Bikovi R3	326.1	317.9	332.8	231.1	331.9				272.0		304.1					269.6	343.0		343.1	313.5	325.5	264.6	337.7	300.8			421.7		
Bikovi																													
Goveda U2																													
Goveda U3																													
Goveda U4																													
Goveda R3																													
Goveda R4																													
Goveda O3																													
Goveda O4																													
Goveda	386.9	335.2	269.0	411.5					360.2		401.8					401.8			403.1		215.2						439.0	491.2	
Krave R2	319.5								385.0																				
Krave R3	306.7	273.9	341.5	340.6			377.9		275.9	400.0	282.1		202.8	237.3	369.7	209.9			330.9	311.8	279.5	276.4	210.1	255.6	225.4	47.8	402.6		
Krave R4		279.8	336.4	344.0	209.1	378.0		269.6	384.0		288.7		195.0	248.5	375.9	199.5			328.3	306.7	284.6	259.5	232.1	257.0	278.6	390.2	395.2		
Krave O2	285.4	240.4	306.8	318.6	236.1	346.9	218.5	219.8	347.0		252.2		188.8	232.4	293.6	214.3			283.5	278.7	255.6	230.3	214.7	219.9	164.2	232.1	388.5	348.6	
Krave O3	276.9	248.0	241.4	318.9	326.0	227.0	359.6	196.0	237.4	344.0	280.3		197.1	238.9	304.1	217.2	237.7	298.1	286.7	268.3	235.7	215.9	233.8	165.2	224.9	382.6	369.8		
Krave O4	263.7	221.8	323.4	332.6	214.0	360.9		241.8	306.0		285.9		203.3	257.6		228.2	208.0	305.9	286.7	276.2	224.9	212.0	215.4	205.1	380.8	372.0			
Krave P2	239.9	244.2	261.8	252.0	196.3	322.9	183.9	180.9	282.0		218.2	165.0	179.2	217.6	250.0	178.0	208.0	248.1	245.5	230.2	196.0	204.7	186.5	139.7	208.7	329.1	298.0		
Krave P3	221.9	212.3	296.4	264.9	224.0	352.5	162.5	209.6	307.0		245.8	160.0	201.0	227.9		252.3		270.5	261.7	243.6	231.6	202.8	236.8	182.4	210.0	354.7	323.0		
Krave	272.3	245.2	233.1	293.5	313.4	211.2	355.9	196.1	235.2	347.4	243.4	164.7	190.5	234.1	342.4	204.8	209.6	287.8	288.6	259.9	220.7	210.0	228.5	164.9	211.6	366.8	356.8		
Junice U2	409.0								399.9		461.5																	507.1	
Junice U3	383.5								387.1	461.0	449.9																513.1		
Junice R2	342.5	277.5	364.7	374.0			419.8		369.0	400.0	393.3		201.0	220.3	410.3			305.1	353.7	304.4	367.8	270.3	327.2	233.7	365.9	428.3	491.8		
Junice R3	331.5	279.3	386.7	371.1	288.8	429.5	419.3	366.3	410.0	372.4	399.9		205.6	237.8	404.1			310.0	306.1	357.6	307.7	358.5	274.6	335.2	269.2	354.7	450.5	498.6	
Junice R4	284.9	386.2	365.2				426.7		357.9	399.0	372.7	200.0							348.6	313.5	363.6					340.6	450.5	496.1	
Junice O2	249.9	324.5	313.1	220.7	397.6	387.0	332.2		313.0		313.0		180.8	193.0	326.5	179.7	356.5	244.9	287.5	285.5	344.6	238.1	298.2	182.1	291.3	469.4	438.2		
Junice O3	253.6	357.9	325.7	252.7	412.1	364.7	338.6	358.0	355.5	287.8			190.1	232.7	299.7	177.9	356.5	271.4	310.9	291.5	344.6	244.5	301.2	232.8	292.4	398.4	465.8		
Junice O4	276.9	335.4	331.7	208.3	410.9		349.7		364.4				187.7	242.2				288.9	312.0	297.2	345.1	241.5	226.4	266.1	427.4	480.1			
Junice	377.9	266.2	367.4	357.8	238.7	422.5	383.9	371.6	425.2	371.2	444.1		186.1	230.1	394.4	179.0	342.6	276.3	353.6	296.9	358.5	242.2	324.5	210.5	297.3	431.4	489.0		
Prosečne cene sve kategorije	297.8	256.5	276.0	340.3	343.0	228.5	399.0	386.8	346.5	364.2	358.2	375.0	229.1	196.0	247.0	371.4	210.3	291.6	290.7	345.7	290.6	327.6	228.2	312.2	218.7	282.1	406.3	455.6	

**Cene žive stoke – stočne pijace u Crnoj Gori
za period od 2. - 8.7.2015. godine**

Naziv životinje	Težina/uzrast	Rasa	Jedinica mere	Dominantne cene (u €)						
				Bar	Berane	Bjelo Polje	Nišić	Pijevlja	Podgorica	Prosek CG
Telad	80-160 kg	SM	kg.	~	~	3.1	~	3.3	~	3.2
Telad	80-160 kg	ostale	kg.	3.3	~	2.9	3.2	3	~	3.1
Junad	do 300 kg	ostale	kg.	2.5	~	~	2.2	~	~	2.35
Junad	preko 300 kg	SM	kg.	~	~	~	~	2.2	~	2.2
Junad	preko 300 kg	ostale	kg.	~	~	~	2	1.9	~	1.95
Krave za klanje		ostale	kg.	1.3	~	~	1.1	1.1	~	1.2
Prasad		sve rase	kg.	3.3	~	3.2	3.2	3	~	3.2
Jagnjad		sve rase	kg.	2.8	~	2.5	2.8	2.4	~	2.6
Jarad		sve rase	kg.	3.5	~	3	3	~	~	3.2
Priplodne junice		HF	grlo	~	~	~	1400	~	~	1400
Priplodne junice		Smeđa	grlo	~	~	~	~	1400	~	1400
Priplodne krave		SM	grlo	~	~	~	~	1500	~	1500
Priplodne krave		HF	grlo	1200	~	~	1500	~	~	1350
Priplodne krave		Melez	grlo	~	~	750	900	750	~	800

1 Euro = 120,17 RSD

Izvor: AMIS

**Cene jaja, pilećeg mesa i mlečnih proizvoda - zelene pijace
u Srbiji za period 6.-12.7.2015. godine**

Naziv proizvoda	Jedinica mere	CENTRALNA SRBIJA										VOJVODINA						Dominantna cena- Srbija				
		Beograd Kalenić	Beograd Skadarlija	Čačak	Kragujevac	Kraljevo	Loznica	Niš	Pirot	Požarevac	Smederevo	Vranje	Zaječar	Kikinda	Novi Sad	Pančevo	Sombor		S.Mitrovica	Subotica	Zrenjanin	
Jaja (A)	komad	13	13	13	11	10	11	10	11	8	10	9	11	12	11	11	11					11
Jaja (B)	komad	12	12	12	9	9	10	9	10	7	8	8	10	11	10	10	10					10
Jaja (C)	komad	11	11	10	7.5	8	9	8	9	6	6	7	9	10	9	9	8					9
Jaja (S)	komad	14	14	14	10	11	12	11	12	9	11	10	13	12	12	12	12					12
Piletina (sve rase)	kg	230	230	270	220	200	250		290	200	180	280	280	270	250	260						
Beli sir (masni)	kg	450	400	450	400			360	600	300	330	300	500	400	500	400						400
Beli sir (polumasni)	kg	350	300	250	300	300	300	300	300	300	280	300	300	350	300	350						300
Kajmak	kg	800	800	600	680	600	500	700	800	700	700	700	900	700	700	900						



Žitarice i stočna hrana

Rast cene pšenice u rinfuzu u silosima na području Beograda u odnosu na prv sedmicu jula.

Na gazdinstvima u okolini Kikinde zabeležen je pad dominantne cene lucerkinog sena u balama u odnosu na predhodni period. U maloprodajnim objektima na području ovog grada došlo je do pada dominantne cene sojine sačme na 82 din/kg.

Reporter STIPS-a iz Loznice evidentirao je protekle sedmice pad dominantne cene lucerkinog sena u balama na gazdinstvima u okolini ovog grada. U maloprodajnim objektima došlo je do pada cene pšenice upakovane u džakove najčešće od 50 kilograma.

Pšenica upakovan u džakove najčešće od 50 kilograma bila je jeftinija protekle sedmice i na gazdinstvima u okolini Niša. Na pijaci u ovom gradu zabeležen je pad cena kukuruza, okrunjenog prirodno sušenog, pšenice i stočnog ječma upakovanih u džakove najčešće od 50 kilograma.

Pad lucerkinog sena u balama na 15 din/kg evidentiran je na gazdinstvima u okolini Pirota.

Na području Smedereva proekle su sedmice bili skuplji kukuruz, okrunjen prirodno sušen lucerkino seno u balama i sojina sačma. Za razliku od njih niža je bila cena pšenice u odnosu na predhodni period.

Agroinfo vesti

U zrenjaninskim atarima od juče je angažovano 39 poljočuvara za koje je novac obezbeđen iz agrarnog budžeta grada, odnosno od zakupa državnog poljoprivrednog zemljišta. Zamenik gradonačelnika Zrenjanina Saša Santovac rekao je da je cilj da atari budu bezbedni, odnosno da se spreče krađe i paljenja na njivama, što može dovesti do veće štete. "Na ovaj način Grad Zrenjanin želi da pomogne poljoprivrednicima da pokaže da se sredstva do-bijena od zakupa državnog zemljišta, odnosno iz agrarnog budžeta koji ove godine izno-si 426 miliona dinara, direktno njima vraćaju ", rekao je Santovac. Poljočuvari će pokrивati svako naseljeno mesto a ta služba će biti angažovana 24 sata dnevno

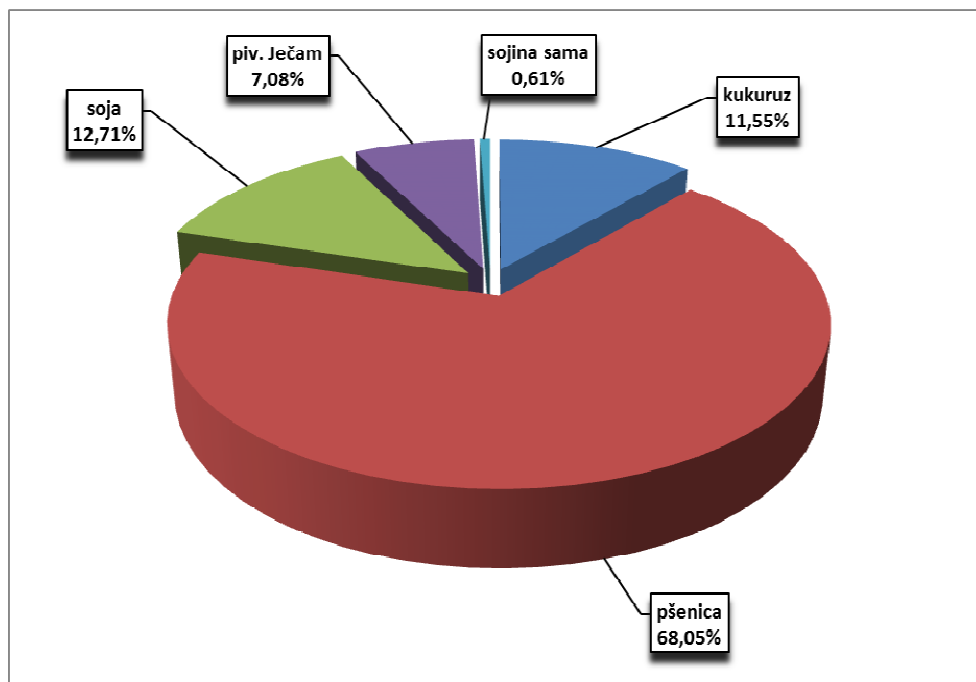
Turistička manifestacija i takmičenje u ručnom košenju trave "Kosidba na Rajcu" održaće se 43. put na planini Rajac od 17. do 19. jula, najavila je Turistička organizacija opštine Ljig. Finalno međunarodno takmičenje kosaca je u nedelju, 19. jula, a najbolji će biti nagrađen priznanjem "Zlatna kosa", rečeno je na konferenciji za novinare u Beogradu. Iz Turističke organizacije je najavljeno da će se u okviru manifestacije održati i sportska takmičenja, koncerti, izložbe, smotra folklornih ansabala. Tradicionalna muzika, narodna nošnja i običaji svake godine privlače više od 20.000 posetilaca "Kosidbe na Rajcu", naglasili su iz Turističke organizacije Ljig.

Izvor: Beta

Promet robe na produktnoj berzi u Novom Sadu od 6. do 10. jula 2015. godine

Najvažnije iz protekle nedelje:

- Rast cene pšenice
- Rast cene soje
- Dešavanja na svetskim berzama



Struktura prometa

Velika ponuda pšenice uz opšti rast cena žitarica i uljarica, bili su dovoljan stimulans i prodavcima i kupcima da se aktivno uključe na berzansko tržište i da trgovanje u drugoj nedelji jula meseca na "Produktnoj berzi" u Novom Sadu bude zabeleženo kao rekordno ovogodišnje nedeljno trgovanje. Promet od 4.114 tona robe više nego šest puta je veći od prometa u prethodnoj nedelji. Finansijska vrednost prometa je iznosila 94.133.511 dinara, što je četiri puta više u odnosu na vrednost prometa u prethodnom nedeljnom periodu.

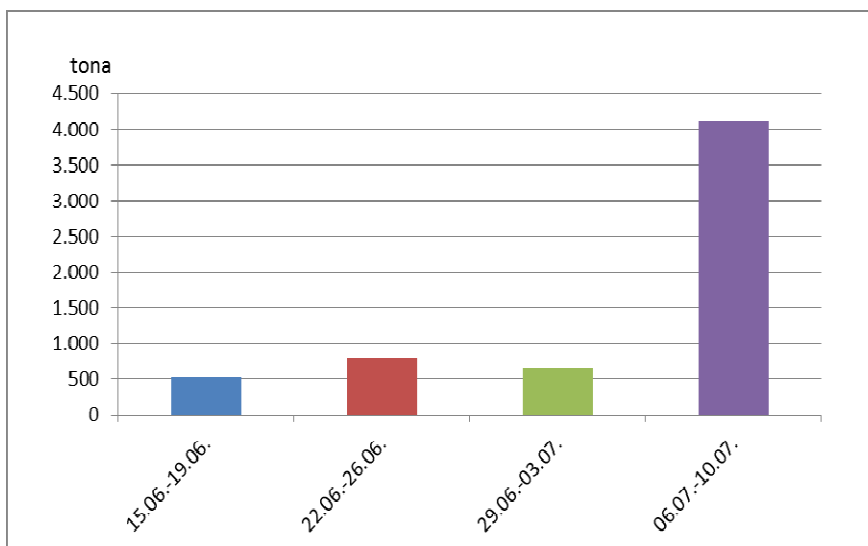
Pšenica je u žiži interesovanja tržišne javnosti. Sve bitno što se dešavalo na ovom tržištu, desilo se sredinom nedelje. U periodu od utorka do četvrtka cena je varirala od početnih 17,30 din/kg bez PDV, pa do 18,30 din/kg. Od prve registrovane cene pšenice novog roda od pre dve nedelje, a koja je iznosila 16,50 din/kg bez PDV, ovo je značajno veliki rast. To je bio pravi pravi tržišni pokretač i za ponudu i tražnju, pa je ovom robom trgovano ukupno 2.800 tona za samo tri dana. Kada je cena dostigla nivo od 18,30 din/kg, trgovanje je stalo. Da li je to znak da je to u ovom trenutku maksimum cene koju su spremni da plate kupci pokazaće naredna nedelja, ali je veoma indikativno da je trgovanje poslednjeg dana u nedelji potpuno stalo. Inače prosečna nedeljna cena trgovanja je iznosila 19,83 din/kg (18,03 bez PDV) i u odnosu na cenu iz prethodne nedelje to je rast od čak 9,25%.

Cena kukuruza je tokom protekle nedelje dostigla svoj maksimum u tekućoj ekonomskoj godini. Naime, cena od 17,10 din/kg koja je registrovana krajem nedelje je najveća zabeležena cena kukuruza roda 2014. godine. Tokom nedelje cena se kretala u rasponu od 16,50 din/kg bez PDV, pa do 17,30 sa tendencijom rasta posmatrano od početka pa do kraja nedelje. Prosečna cena trgovanja u nedelji za nama je iznosila 18,46 din/kg (16,78 bez PDV), što u odnosu na prosečnu cenu iz prethodne nedelje predstavlja rast od 5,31%.

Objavljeni nedeljni ponderi cena nisu zvaničan podatak, usled činjenice da su obuhvaćeni podaci o trgovanju do trenutka štampanja informatora.

Najveći cenovni rast imala je soja. Svi kupoprodajni ugovori ovom robom su realizovani po jedinstvenoj ceni od 45,10 din/kd (41,00 bez PDV), a to je za 11,22% veća cena u odnosu na prethodnu nedelju. Sojina sačma sa 44% proteina je takođe u porastu, ali ne tako mnogo kao soja i njena prošlonedeljna cena od 53,64 din/kg (44,70 bez PDV) je u porastu u odnosu na prethodnu nedelju za 3,95%.

Od ostalih roba trgovalo se još samo stočnim ječmom i to po ceni od 16,94 din/kg (15,40 bez PDV).



Količinski obim prometa u poslednje četiri nedelje

Pregled zaključenih i ponuđenih količina, kao i dijapazon zaključenih i ponuđenih cena poljoprivrednih proizvoda u posmatranom periodu, dati su u sledećoj tabeli:

ROBA	PONUĐENA KOLIČINA (t)	CENA PONUDE DIN/KG SA PDV-OM	ZAKLJUČENA KOLIČINA (t)	ZAKLJUČENA CENA DIN/KG SA PDV-OM	PROMENA U ODNOSU NA PRETHODNU NEDELJU
Kukuruz vešt. sušen, rod 2014.	475	18,15-18,81	475	18,15-18,81	+5,31%
Pšenica, rod 2014.	3.800	19,03-20,13	2.800	19,03-20,13	+9,25%
Soja, rod 2014.	123	45,10	123	45,10	+11,22%
Soja, rod 2014. fco-kupac	700	44,88-45,10	700	44,88-45,10	-
Soja, rod 2014. odložena isporuka	150	45,10	150	45,10	-
Sojina sačma 44%	25	53,64	25	53,64	+3,95%
Pivski ječam sposoban za stočnu hranu	291,32	16,94	291,32	16,94	-
Sojina pogača	25	48,40	-	-	-
Robni zapis pšenica rod 2014.	5.500	20,46	-	-	-

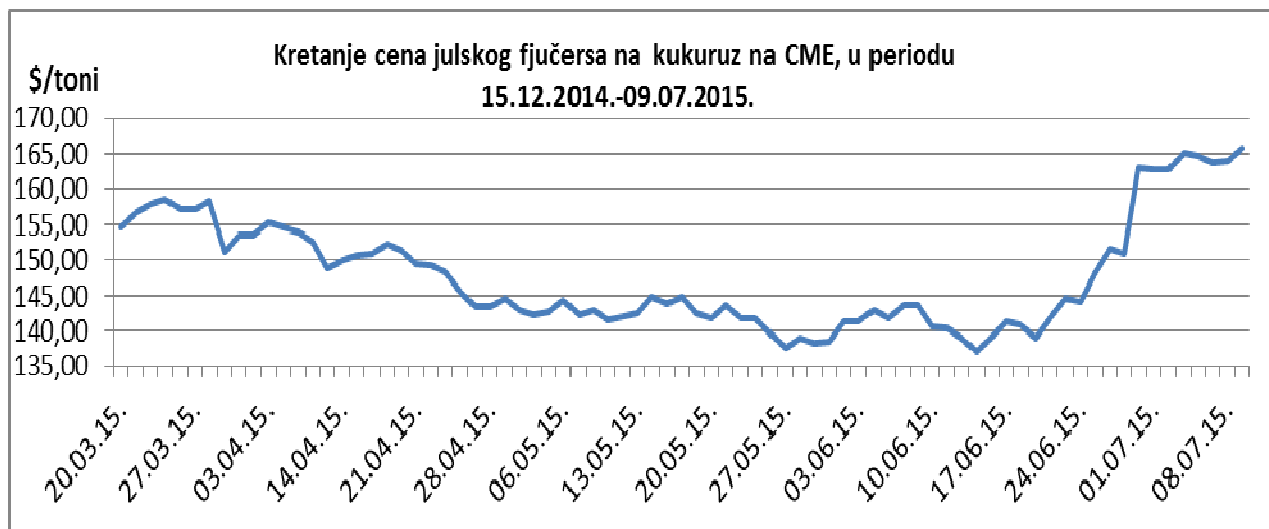
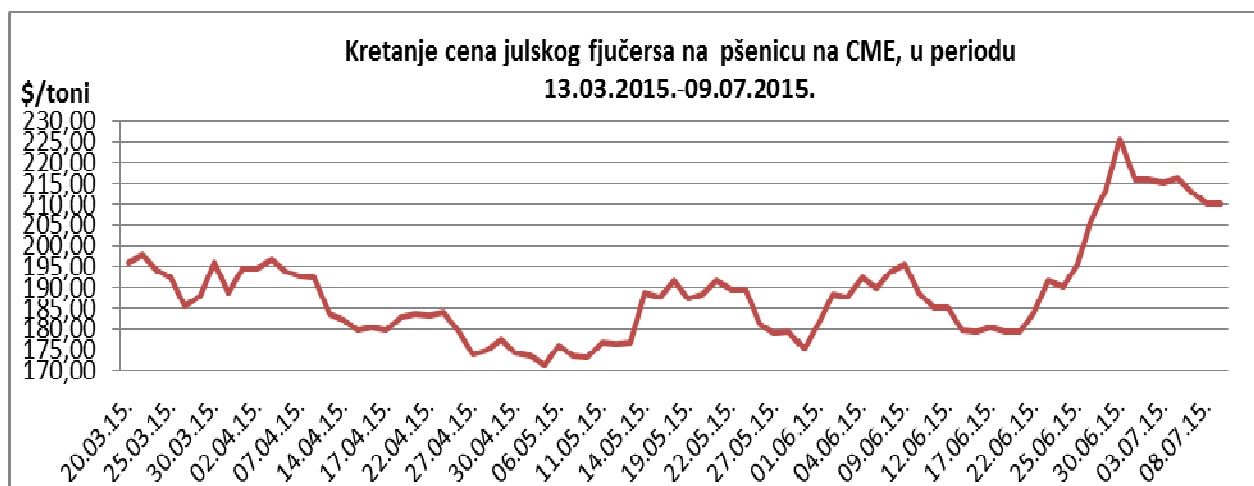
PRODEX

Vrednost PRODEX-a je 208,71 indeksni poen i za 7,6 indeksnih poena je veća nego na kraju prethodne nedelje. To je ujedno i najveća vrednost ovog indeksa još od sredine marta meseca ove godine.



Cene poljoprivrednih proizvoda u protekloj nedelji na vodećim robnim berzama, bile su sledeće:

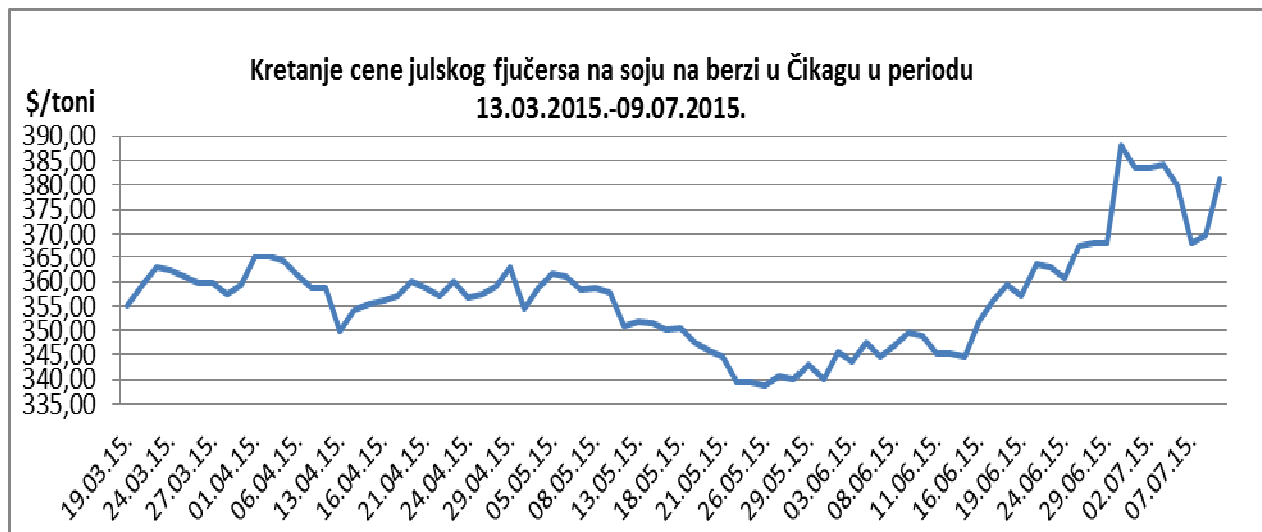
PREGLED DNEVNIH PROMENA CENA NA CME GROUP, JULSKI 2015.					
	ponedeljak	utorak	sreda	četvrtak	petak
Pšenica	215,18 \$/t	216,20 \$/t	212,90 \$/t	210,25 \$/t	210,25 \$/t
Kukuruz	165,19 \$/t	164,72 \$/t	163,62 \$/t	163,85 \$/t	165,82 \$/t



Tržište žitarica je tokom ove nedelje bilo veoma volatilno, jer su na cene ovih roba delovali različiti uslovi. Obilne padavine na Srednjem zapadu SAD-a i suša u Kanadi povećavaju zabrinutost oko ovogodišnjeg kukuruza i pšenice. Tržišta su takođe energično delovala na dešavanja na finansijskim tržištima, gurajući na dole cene svih roba. Pre svega, Šangajska berza je zabeležila značajan pad. Grčka kriza je u stanju mirovanja, iščekujući sledeći sastanak u nedelju. Investitore brine da se ne ponovi slom iz 2008. godine. Trgovci takođe i revidiraju svoje procene u odnosu na USDA-ov izveštaj, koji treba da bude objavljen danas.

U odnosu na kraj prošle nedelje fjučers na pšenicu je pojeftinilo za 2,59%, doj je fjučers na kukuruz skuplji za 1,84%.

PREGLED DNEVNIH PROMENA CENA NA CME GROUP					
	ponedeljak	utorak	sreda	četvrtak	petak
Soja, zrno, jul 15	384,05 \$/t	379,79 \$/t	358,18 \$/t	369,72 \$/t	381,26 \$/t
Sojina sačma, jul 15	357,40 \$/t	354,40 \$/t	349,90 \$/t	350,80 \$/t	364,00 \$/t



Negativne posledice vremenskih uslova u SAD-u su cene uljarica gurale na gore, dok su turbulencije na finansijskom tržištu i pad cene nafte vukle cene uljarica na dole.

Soja sa isporukom u julu je jeftinija 0,61%, dok je sojina sačma, zahvaljujući poslednjem skoku cene, poskupela za 1,17%.

	PŠENICA	KUKURUZ
BUDIMPEŠTA	166,52 EUR/t (futures avg 15)	144,95 EUR/t (futures sep 15)
EURONEXT PARIZ	196,75 EUR/t (futures sep 15)	193,75 EUR/t (futures avg 15)

Pšenica je u Parizu, u odnosu na kraj prošle nedelje, skuplja za 4,02%, dok je u Budimpešti cena gotovo nepromenjena. Kukuruz je u Parizu i Budimpešti na kraju ove, u odnosu na kraj prošle nedelje, prometovan po identičnim cenama.