

**21.07.2015.**

**Vol.12, Broj 29.**

Ministarstvo poljoprivrede  
 i zaštite životne sredine  
 Republike Srbije

Izveštaj pripremio : Institut  
 za primenu nauke u poljo-  
 privredi











Email:  
 stips@minpolj.gov.rs

telefon:  
 011-3616-277

**29**

[www.stips.minpolj.gov.rs](http://www.stips.minpolj.gov.rs)

## ŽIVA STOKA, ŽITARICE I STOČNA HRANA

<b>Ponuda, tražnja i cene goveda u Srbiji</b>		<b>1</b>
<b>Pad cena jagnjadi i ovaca na stočnoj pijaci u Nišu</b>		<b>2</b>
<b>Pregled cena žive stoke na stočnim pijacama</b>		<b>3</b>
<b>Cene žive stoke u klanicama</b>		<b>4</b>
<b>Cene stoke u EU</b>		<b>5</b>
<b>Cene žive stoke na pijacama u Crnoj Gori</b>		<b>6</b>
<b>Cene jaja, pilećeg mesa i mlečnih proizvoda</b>		<b>7</b>
<b>Žitarice i stočna hraniva, Agroinfo vest</b>		<b>8</b>
<b>Nedeljni prikaz cena žitarica i stočne hrane</b>		<b>9</b>
<b>Promet robe na produktnoj berzi u Novom Sadu</b>		<b>10-13</b>

### ***Tovna junad skuplja na stočnoj pijaci u Obrenovcu***

Na stočnoj pijaci u Obrenovcu nije bilo značajnije promene u pogledu ponude teladi SM rase, telesne mase do 160 kilograma. Najčešća prodajna cena bila je 450 din/kg. U ponudi nije bilo goveda HF rase. Za tovnu junad mase preko 480 kilograma trebalo je izdvojiti 200 din/kg, što je niža dominantna cena za 20 din/kg u odnosu na prethodni period.

Za razliku od prošle nedelje na stočnoj pijaci u Kragujevcu u ponudi je bilo junadi preko 480 kg telesne mase, čija je dominantna cena iznosila 170 dinara za kilogram, a bilo je i teladi simentalske rase, mase 80-160 kg, koja su se mogla kupiti po ceni od 400 do 420 din/kg. Ove kategorije goveda su se u klanicama ovog regiona otkupljivale po istim cenama kao i prošle nedelje.

U Kraljevu na stočnoj pijaci u ponudi je bilo bikova, krava za klanje i teladi od

80 do 160 kilograma simentalske rase i njihova cena je bila ista kao u protekloj sedmici. Iste kategorije su se otkupljivale u klanicama po nepromenjenim cenama.

U klanicama moravičkog okruga cena teladi je nepromenjena, tako da su se muška telad otkupljivala po ceni od 400 do 420 dinara a cena ženske teladi je od 340 do 360 dinara. Junad su se prodavala po ceni od 230 do 240 dinara, dok su krave za klanje bile 150 dinara, a bikovi SM rase 240 dinara po kilogramu.

Klanice sa područja Mačve nisu menjale iznos otkupnih cena bikova SM rase u odnosu na prethodni period. Za junad telesne mase 350-480 kilograma plaćali su 205 din/kg, krave za klanje SM rase 160 din/kg, a telad HF rase, mase 80-160 kg 430 din/kg.

## ***Niže dominantne cene prasadi na stočnim pijacama u Obrenovcu i Čačku***

Na stočnoj pijaci u Pančevu malo je bolja ponuda prasadi do 25 kg, a u ponudi je bilo i prasadi do 15 kilograma, kao i tovljenika od 60 do 180 kg telesne mase, ali su cene bez promena. Na liniji klanja nešto je bolja ponuda kod tovnih svinja do 120 kg, a cene su ostale iste kao u prethodnoj nedelji.

Ponuda prasadi telesne mase do 15 kilograma bila je slična kao prethodne nedelje na stočnoj pijaci u Obrenovcu. Ponuda grla telesne mase od 16 do 25 kilograma bila je takođe slična kao u proteklom periodu. Obim prodaje obe kategorije je bio na prosečnom nivou. Dominantne cene prasadi bile su prosčno niže za 10 do 20 din/kg u odnosu na prošlu nedelju, dok je cena tovljenika težih od 120 kilograma ostala na nivou od prošle nedelje. Blagi pad otkupnih cena tov-

nih svinja telesne mase od 80 do 120 kilograma zabeležen je u klanicama ovog okruga u odnosu na protekli period.

Slabija ponuda u odnosu na protekli period prasadi, tovljenika i krmača za klanje bila je na stočnoj pijaci u Loznici, dok su cene ostale kao i prošle sedmice. Takođe se otkupne cene ovih kategorija nisu menjale ni u klanicama na ovom području.

Ponuda na stočnoj pijaci u Čačku je prosečna. Cena prasadi je u padu u odnosu na prethodnu sedmicu i sada je 190 do 200 dinara, a cena tovljenika je 140 do 150 dinara za kilogram. Cena krmača za klanje je na nivou prošle nedelje. U klanicama ovog kraja otkupljivali su se tovljenici težine preko 120 kg po ceni od 120 dinara za kilogram.

## ***Pad cena jagnjadi i ovaca na stočnoj pijaci u Nišu***

Iako je ponuda bila slaba, pad cene jagnjadi i ovaca zabeležen je na stočnoj pijaci u Nišu. Za razliku od prošle nedelje u ponudi je bilo koza po dominantnoj ceni od 120 dinara za kilogram, dok su se jarad prodavala po istoj ceni kao i prošle nedelje. Klanične cene jagnjadi kretale su se od 260 do 300 dinara, dok je dominantna cena bila 280 din/kg, što je rast u odnosu na protekli period.

Na stočnoj pijaci u Vranju u ponudi je bilo ovaca, jagnjadi, koza i jaradi, ali cene su bile iste kao i u prethodnoj nedelji. Za razliku od prošle sedmice u klanicama je bilo otkupa jagnjadi po dominantnoj ceni od 270

dinara po kilogramu.

Prosečna ponuda i prodaja jagnjadi bila je na stočnoj pijaci u Obrenovcu. Promet se odvijao po nešto višoj dominantnoj ceni nego prethodne nedelje od 250 din/kg, koja je prosečno bila viša za 20 din/kg. Prodajne cene dviski i šilježad su bile iste kao u proteklom periodu, i iznosile su 180 din/kg. Cena ovnova se nije menjala u odnosu na prošli period, dok je cena ovaca bila prosečno niža za 20 din/kg. U ponudi su bila dva grla jaradi po dominantnoj ceni koja je iznosila 220 din/kg. Izostala je prodaja koza.



**Klanične cene žive stoke u Srbiji po okruzima za period 13.- 19.7.2015. godine**

Jedinica mere din/kg		Težina/ uzrast	Rasa	Grad Beograd	Braničevski	Pčinjski	Mačvanski	Nišavski	Pirotski	Podunavski	Raški	Zaječarski	Moravički	Šumadijski	Južno-bački	Južno-banatski	Srednje-banatski	Sremski	Dominantna cena- Srbija	
Bikovi	>500kg	HF		230																
Bikovi	>500kg	SM		240		220	235	220		200	240		240							240
Dviske	sve težine	sve rase									180			150						
Jagnjad	sve težine	sve rase		250	270	280	270	280		220	240	250		200						
Jarad	sve težine	sve rase												170						
Junad	350-480kg	sve rase			220	205	205	220												220
Junad	>480kg	sve rase		220								230	240	200	210	220				
Krave za klanje	sve težine	SM		150	160	160	160	150	150	150	180	135	150	165						150
Krmače za klanje	>130kg	sve rase		130	110	110	110				120	130				120				
Ovca	sve težine	sve rase		130	140	140	140			140	130			120						
Prasad	16-25kg	sve rase		220	250	200	250	200	200	200	190	240			220					
Telad	80-160kg	HF					430													
Telad	80-160kg	SM		340				360	350	350	420	390	420	400						420
Tovljenici	80-120kg	sve rase		185	130	160	150	140	160	160	160	160		160	165		150			160
Tovljenici	>120kg	sve rase		130	130	120	120	120		130	145	150	120	130	170					130
Šiješad	sve težine	sve rase		150										160						

(EURO/100kg PC/DW)	BE	BG	CZ	DK	DE	EE	GR	ES	FR	HR	IE	IT	CY	LV	LT	LU	HU	MT	NL	AT	PL	PT	RO	SI	SK	FI	SE	UK	
Junad 8-12 m U2	387.8								404.3		476.4								459.0		372.9						383.4	468.5	
Junad 8-12 m U3	390.5								405.3		430.5								455.0		371.7						432.0	496.2	
Junad 8-12 m R2	264.3	377.3							384.5		502.7					600.0			424.2	324.9	359.2	248.4	324.6				448.8	474.8	
Junad 8-12 m R3	381.4								468.7	369.0	488.3								416.8	320.6	365.7	306.8					398.3	441.3	
Junad 8-12 m O2	365.9	252.3							358.9	351.8	457.3			169.5					351.0	274.9	337.7	241.1	435.8				408.4	427.3	
Junad 8-12 m O3	366.8								337.1		472.9			172.0					294.2	356.5	250.2						400.4	434.0	
Junad U2	380.0	341.3	384.2	378.9	421.3	482.7	382.4	413.0	358.3	408.8						400.7			403.1	379.6	321.1	374.7	315.5	348.2	339.6	421.3	424.1	498.0	
Junad U3	342.6	344.1	387.0	376.4	323.5	424.6	468.3	374.9	394.0	353.7	392.2					268.7	379.1		359.4	383.3	315.0	372.4	303.0	344.9	375.2	415.3	435.8	496.2	
Junad R2	345.7	334.0	375.5	372.8	410.4	441.9	351.0	382.0	349.5	367.2					197.0	277.8	378.7		336.0	369.9	307.4	360.4	251.1	341.5	323.5	393.3	414.4	479.9	
Junad R3	297.2	333.7	382.9	368.8	311.8	413.6	436.4	355.3	374.0	357.1	360.8				279.2	355.7			343.0	374.4	306.6	363.0	286.3	342.1	341.0	387.5	434.7	479.4	
Junad O2	293.1	284.9	319.3	351.7	332.2	265.9	391.8	407.8	323.1	337.0	346.0	37.4	300.0	22.10	257.7	315.0	248.2		320.1	338.2	293.7	326.4	250.7	308.5	298.0	335.7	409.4	423.1	
Junad O3	271.2	319.0	356.6	334.9	391.4	396.3	328.6	334.0	348.3	325.6	300.0	213.6	300.0	213.6	276.9	312.2	221.8		324.0	352.0	290.8	348.1	259.5	322.3	324.5	346.9	413.5	440.9	
Junad O3	351.7	284.9	331.3	359.3	363.4	288.2	410.0	437.5	355.1	382.1	353.5	396.1	300.0	218.0	269.5	381.2	247.0		349.4	374.5	299.9	356.9	253.6	337.7	308.2	349.3	418.4	461.5	
Bikovi R3	332.6	262.8	329.1						323.1		274.0					268.6	346.2		332.8	299.9	334.8	245.1	339.3	337.5			410.3		
Bikovi U2											426.1					410.0			437.9								507.7		
Goveda U3											430.3								435.0								509.2		
Goveda U4											427.7								389.4								506.2		
Goveda R3											396.0								376.4								429.5	499.7	
Goveda R4											383.0								343.2								413.9	503.5	
Goveda O3											343.0								343.2								516.0	470.9	
Goveda O4											401.9								376.4								417.0	480.8	
Goveda											368.2								392.5								495.0	493.4	
Krave R2	319.5								392.0		573.0								265.2								216.6	391.9	
Krave R3	306.7	270.6	323.9	337.3	378.3	378.3	270.7	403.0	260.9	285.2						208.9	275.4	368.1	323.1	310.8	271.8	257.3	241.8	261.2	216.3		431.2	404.0	
Krave R4		274.4	327.3	338.7	378.4	378.4	262.0	382.0	298.8							199.0			317.4	312.4	279.4	250.8	198.3	271.9	279.9		375.6	394.7	
Krave O2	283.7	243.9	316.8	313.4	236.4	355.1	218.5	226.3	348.0	282.2	240.2					180.9	227.5	290.0	217.7	284.2	246.2	227.9	210.8	219.3	169.3	234.3	368.1	352.0	
Krave O3	275.8	238.0	243.1	309.3	317.3	231.2	359.1	196.0	322.9	344.0	217.6	274.8				188.2	242.3	309.5	214.2	237.7	290.4	282.1	257.4	228.9	210.8	242.9	153.3	228.1	375.8
Krave O4	262.0	250.4	243.5	313.7	323.5	225.7	360.3	232.7	332.0	282.5						190.8	251.9	208.0	298.5	289.3	266.9	280.7	201.9	256.8	220.8	206.8	372.5	368.3	
Krave P2	238.1	245.0	195.8	255.2	246.8	199.6	183.9	182.3	284.0	218.8	164.0	169.6	164.0	175.7	208.0	238.2	253.8	220.2	238.2	253.8	220.2	195.2	203.3	195.0	135.3	211.4	331.6	299.6	
Krave P3	218.9	250.4	185.7	291.6	260.4	206.4	352.7	162.5	207.6	309.0	244.5	160.0	194.7	219.0	245.0				258.9	262.6	235.3	189.6	208.1	194.8	181.8	211.2	367.9	326.3	
Krave	271.0	244.7	233.4	286.8	307.2	210.5	355.6	196.1	233.1	349.8	255.6	241.1	163.8	181.9	231.3	344.5	202.9	209.6	279.1	290.5	250.3	213.4	207.6	232.7	162.4	213.7	365.6	356.1	
Junice U2	408.5								439.4		453.8								373.2	306.6	373.6						406.2	397.8	507.5
Junice U3	383.5	305.9	391.9	374.8	443.2	443.2	392.5	470.0	447.5							416.5			374.9	309.8	371.6						445.1	513.3	
Junice R2	342.5	278.4	344.6	371.9	424.8	424.8	384.7	401.0	392.8							243.9	238.4	412.2	255.1	360.9	297.8	368.9	228.8	304.9	270.2	382.7	444.3	489.1	
Junice R3	331.5	278.4	377.3	370.7	281.6	429.4	419.3	373.6	410.0	391.9						225.0	247.8	394.9	310.0	319.0	361.2	300.9	361.3	264.7	338.1	265.5	354.5	428.8	500.6
Junice R4	259.5	366.9	363.2		426.4		355.6	393.0	370.7							392.9			348.5	307.5	374.5	365.0	242.2	345.9	282.6	332.9	439.5	499.5	
Junice O2	257.4	309.7	315.4	252.8	390.4	387.0	322.0	348.0	302.6							172.0	212.4	181.6	356.5	231.2	296.4	274.4	229.5	241.8	207.0	288.0	390.9	442.2	
Junice O3	271.5	341.5	318.1	246.8	409.8	364.7	334.6	353.0	277.7							192.0	231.7	323.8	356.5	267.7	291.9	282.5	342.3	239.6	313.0	228.1	306.2	417.1	
Junice O4	338.5	324.5			409.3		349.7	348.0								177.2	234.9		276.5	287.0	288.5	350.0					418.8	481.4	
Junice	377.7	269.5	356.5	355.3	251.7	421.9	383.9	377.0	423.4	439.0						183.6	232.1	390.9	178.0	342.6	269.6	355.3	288.2	334.5	225.0	306.5	422.8	491.7	
Prosečne cene sve kategorije	296.7	252.9	278.8	332.1	337.6	228.1	399.5	386.8	348.5	367.0	328.5	377.9	225.5	190.1	245.8	374.8	207.0	291.6	283.2	345.1	280.9	325.7	224.7	312.4	223.0	284.5	406.9	457.1	

**Cene žive stoke – stočne pijace u Crnoj Gori  
za period od 9. - 15.7.2015. godine**

Naziv životinje	Težina/uzrast	Rasa	Jedinica mere	Dominantne cene (u €)						Prosek CG
				Bar	Berane	Bjelo Polje	Nikšić	Pijevlja	Podgorica	
Telad	80-160 kg	SM	kg.	~	3	3.1	~	~	~	3.1
Telad	80-160 kg	ostale	kg.	3.3	2.8	2.9	3.2	~	3.2	3.1
Junad	do 300 kg	ostale	kg.	2.6	~	~	2.2	~	~	2.40
Junad	preko 300 kg	SM	kg.	~	1.7	~	2	~	~	1.9
Krave za klanje		SM	kg.	~	1.3	~	~	~	~	1.30
Krave za klanje		ostale	kg.	1.2	1.2	~	1.1	~	1	1.1
Prasad		sve rase	kg.	3.3	3.2	3.2	3.2	~	2.8	3.1
Jagnjad		sve rase	kg.	2.8	2.4	2.5	2.7	~	2.6	2.6
Šilježad		sve rase	kg.	~	~	~	~	~	2.3	2.3
Jarad		sve rase	kg.	3.5	3	3	3	~	2.5	3
Priplodne ovce		sve rase	grlo	~	130	~	~	~	~	130
Priplodne koze		sve rase	grlo	~	100	~	~	~	110	105
Priplodne krave		HF	grlo	~	~	~	1500	~	~	1500
Priplodne krave		smeđe	grlo	~	~	~	~	~	1100	1100
Priplodne krave		Melez	grlo	900	800	750	900	~	1000	870

1 Euro = 120,13 RSD

Izvor: AMIS

**Cene jaja, pilećeg mesa i mlečnih proizvoda - zelene pijace  
u Srbiji za period 13.-19.7.2015. godine**

Naziv proizvoda	Jedinica mere	CENTRALNA SRBIJA										VOJVODINA						Dominantna cena - Srbija						
		Beograd Kalenić	Beograd Skadarlija	Čačak	Kragujevac	Kraljevo	Loznica	Niš	Pirot	Požarevac	Smederevo	Vranje	Zaječar	Kikinda	Novi Sad	Pančevo	Sombor		S.Mitrovica	Subotica	Zrenjanin			
Jaja (A)	komad	13	13	13	10	10	11	10	11	8	10	9	9	11	12	11	11	11	11	11	11	11	11	11
Jaja (B)	komad	12	12	12	8	9	10	9	10	7	8	8	10	10	11	10	10	10	10	10	10	10	10	10
Jaja (C)	komad	11	11	8	11	8	9	8	9	6	7	7	11	9	10	9	9	9	9	9	9	9	9	9
Jaja (S)	komad	14	14	13	9	11	12	11	12	9	12	10	12	12	13	12	12	12	12	12	12	12	12	12
Piletina (sve rase)	kg	220	250	270	230	200	250	260	200	180	280	280	280	260	200	180	280	280	240	240	240	240	240	250
Beli sir (masni)	kg	450	400	400	300	300	300	350	320	330	300	380	380	350	320	330	300	380	500	500	500	500	500	400
Beli sir (polumasni)	kg	350	300	300	380	300	300	300	300	270	300	300	300	300	300	270	300	300	320	320	320	320	320	300
Kajmak	kg	800	800	600	650	600	550	700	800	700	700	700	700	800	700	700	700	700	900	700	700	700	700	700





## Žitarice i stočna hrana

Na stočnoj pijaci u Pančevu evidentiran je pad cene pšenice i ječma, dok na gazdinstvu nema promena u ceni. Cena pšenice u silosima više nije akontaciona i iznosi 17 dinara za kilogram.

Niža cena pšenice za dva dinara po kilogramu zabeležena je na stočnoj pijaci u Vranju, dok je cena, ponuda i tražnja ostalih žitarica bez većih promena u odnosu na prethodni period.

Žitarice na stočnoj pijaci u Čačku su se prodavale po istim cenama kao i prošle nedelje, pa je za kukuruza trebalo platiti 22 dinara za kilogram, pšenicu 25 dinara za kilogram, kao i za ječam. Lucerkin seno na gazdinstvu,

takođe, nije menjalo cenu u odnosu na prošlu sedmicu. I u maloprodajnim objektima cena lucerkinog brašna, sojine i suncokretove sačme je ostala na nivou prethodnog perioda.

U maloprodajnim objektima na području Beograda zabeležen je blagi rast cene suncokretove sačme na 36 din/kg. Rast dominantne cene kukuruza i pad dominantne cene stočnog brašna karakteristika su treće nedelje jula na pijaci u Obrenovcu. Obim ponude bio je prosečan, a prodaje slab. Izostala je prodaja lucerkinog sena u balama. Protekle nedelje najčešća cena pšenice, u rinfuzu, iznosila je 20.13 din/kg.

## Agroinfo vesti

Žetva pšenice na poljima Poljoprivredne korporacije Beograd (PKB) završena je 14. jula, a prosečan prinos je rekordan i iznosi 7,14 tona po hektaru. Ovakav prinos na poljima PKB nije zabeležen poslednjih dvadeset godina, a možda i od nastanka, ističu u toj korporaciji, i dodaju da bi prinos bio i veći da nije bilo parcela koje su proletoš bile zabarene pa je rod sa tih površina manji. "Bogat rod je ostvaren zahvaljujući primenjenoj agrotehnici, uvođenjem u proizvodnju prinostnijih sorti i relativno povoljnim vremenskim uslovima u vreme nalivanja zrna", saopšteno je iz te korporacije. Pšenica je požnjevena sa 3.019 hektara. Kvalitet zrna je odličan, a hektolitar 80,66. (b92)

Promet žitarica i brašna mimo tekućeg računa, poreska utaja, neprijavlivanje radnika u malim pekarskim pogonima – neki su od problema na tržištu žita, mlinskih i pekarskih proizvoda, rečeno je na okruglom stolu o sivoj ekonomiji u toj oblasti. Predstavnici privrede i nadležnih državnih institucija na skupu, koji je organizovan u PKS, složili su se u tome da je siva ekonomija pojava koja muči i tržište žita i brašna i da se rešavanju problema mora pristupiti sistemski. V. d. direktora "Žitovojvodine" Zdravko Šajatović rekao je da veštačko snižavanje cena, omogućeno neizmirivanjem poreskih obaveza, dovodi do neloyalne konkurencije i ugrožava mlinare i pekare koji legalno posluju. (Dnevnik)



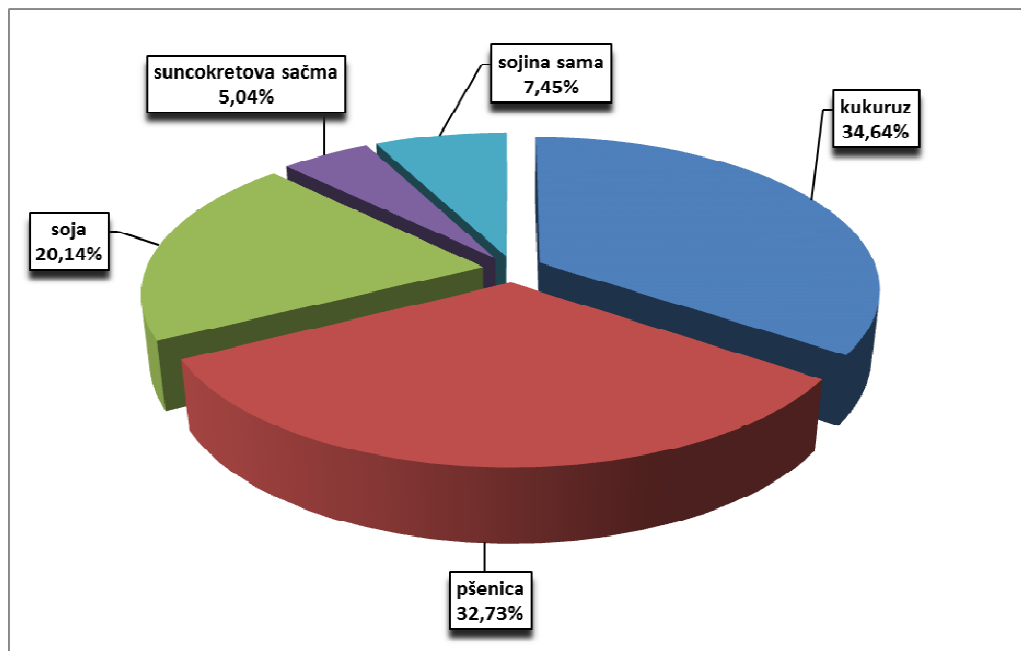
**Cene žitarica i stočne hrane u Srbiji za period 13.-19.7.2015. godine**

Proizvod	Jed.Mere	Mesto prodaje	Centralna Srbija											Vojvodina											
			Beograd	Obrenovac	Čačak	Kragujevac	Kraljevo	Loznica	Niš	Pirot	Požarevac	Smederevo	Vranje	Zaječar	Kikinda	Novi Sad	Pančevo	Sombor	S.Mitrovica	Subotica	Zrenjanin				
Kukuruz (okrunjen, prirodno sušen)	džak 50kg	Gazdinstvo						18														16			
Lucerka (seno u balama)	bala 12-25kg	Gazdinstvo							18	19	20	15										16			14
Pšenica	džak 50kg	Gazdinstvo						25	20																
Kukuruz (okrunjen, prirodno sušen)	džak 50kg	Maloprodaja									20		18												
Kukuruz (okrunjen, veštački sušen)	džak 50kg	Maloprodaja						17	20																
Pšenica (novi rod)	rinfuz	Maloprodaja								23															
Sojina sačma (44% proteina)	džak 33kg	Maloprodaja						78	66	61	90	86	80	72									82		
Stočno brašno	džak 33kg	Maloprodaja							20		17	21	23										21		
Suncokretova sačma (33% proteina)	džak 33kg	Maloprodaja						75	45	36	34	35	39	40									34		
Kukuruz (okrunjen, prirodno sušen)	džak 50kg	Pijaca						20	22	21	18			23											16
Kukuruz (okrunjen, veštački sušen)	džak 50kg	Pijaca								17			16												
Lucerka (seno u balama)	bala 12-25kg	Pijaca								19		15													14
Pšenica	džak 50kg	Pijaca						20	25	25	25	20		28.0											18
Stočni ječam	džak 50kg	Pijaca						20.0	25	27	27		30												22
Stočno brašno	džak 33kg	Pijaca						18			18		20												
Pšenica	rinfuz	Silos						20																	17

## Promet robe na produktnoj berzi u Novom Sadu od 13. do 17. jula 2015. godine

### Najvažnije iz protekle nedelje:

- Pad cena pšenice
- Pad cene soje
- Dešavanja na svetskim berzama



Struktura prometa

U istoj meri u kojoj rast cene podstiče tržište na intenzitet trgovanja, tako i pad cene generiše povlačenje tržišnih aktera sa tržišta. Upravo ovaj drugi scenario se odigrao na tržištu pšenice u protekloj nedelji, što je i bio osnovni razlog bitno manjeg prometa u odnosu na prethodnu nedelju. U nedelji za nama registrovan je količinski promet od 993 tona robe što je za 75,86% manje u odnosu na prethodnu nedelju, dok je finansijski obim prometa iznosio 27.182.240 dinara ili za 71,12% manje nego prethodne nedelje.

Statistički podatak o ceni pšenice u protekloj nedelji potpuno zamagljuje realnu situaciju na tržištu. Naime, pšenicom novog roda na novosadskoj berzi trgovalo se samo u ponedjeljak i to po ceni od 19,91 din/kg (18,10 bez PDV), što je u odnosu na prethodnu nedelju rast cene od 0,41%. Međutim, sve posle toga što se dešavalo na ovom tržištu bili su jasan indiktor da će cena padati.

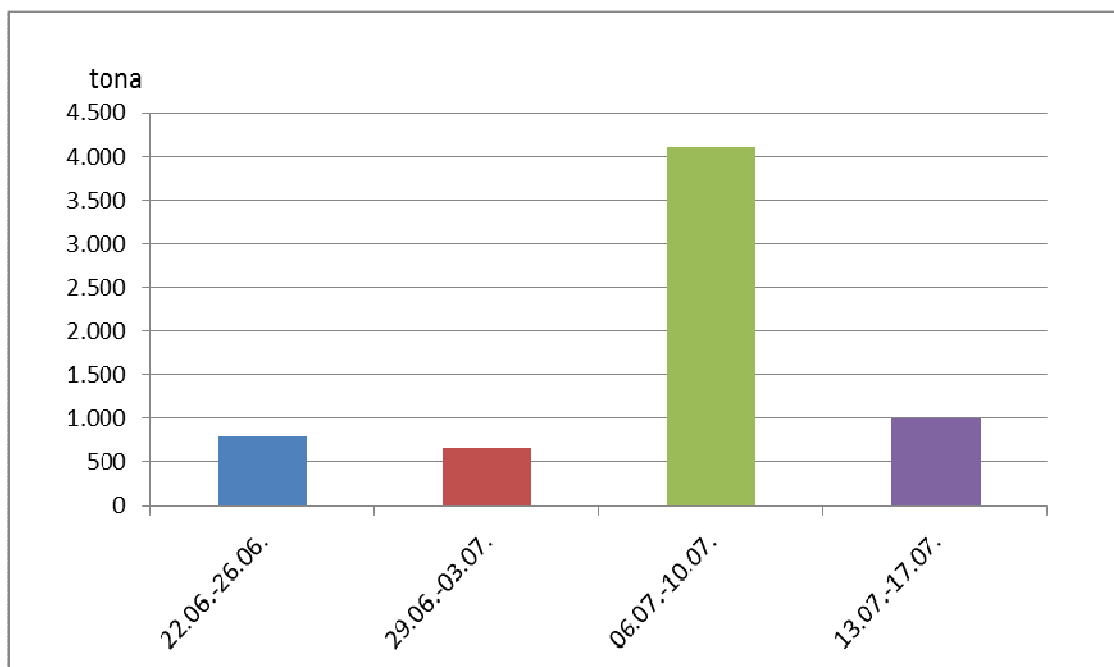
Naime, kupci nisu reagovali na ponude koje su znatno ispod registrovane cene, pa ni trgovanja ovom robom do kraja nedelje nije ni bilo.

Tržišne okolnosti na tržištu pšenice, ponovo su "izbacile" kukuruz u prvi plan i to kako po obimu trgovanja, tako i sa aspekta cenovnih dešavanja. Cena ove robe se kretala u rasponu od 17,00 din/kg bez PDV, pa do 17,30 din/kg. Prosečna cena trgovanja je iznosila 18,94 din/kg (17,22 bez PDV). To je za 2,58% veća cena u odnosu na prethodnu nedelju. Biće u narednom periodu interesantno posmatrati koji će tržišni faktor prevladati po svojoj uticajnosti na cenu kukuruza. Sa jedne strane nizak vodostaj Dunava u velikoj meri ugrožava izvoz kukuruza rečnim tokom do Konstancie, dok sa druge strane izuzetno visoke temperature svakako negativno utiču na očekivani prinos kukuruza novog roda. Dok prvi faktor utiče na pad cene, drugi ga podstiče na rast. Koji će faktor biti jači videćemo već narednih dana.

Za razliku od tržišta žitarica gde ima još mnogo nepoznanica, ma tržištu soje je jasna situacija. Posle dvonedeljnog rasta, cena ove robe je ponovo u padu. Taj pad je veoma izražen i u odnosu na prethodnu nedelju iznosi 4,51%. Prosečna cena trgovanja je iznosila 43,07 din/kg (39,15 bez PDV). U kojoj meri će najavljeni toplotni talas umanjiti očekivanja od novog roda soje i uticati na rast cene, zavisi od dužine trajanja toplotnog udara i stepena oštećenosti useva usled toga. Sojina sačma sa 44% proteina trgovana je po ceni od 55,72 din/kg (46,44 bez PDV).

Od ostalih roba trgovano je još i suncokretovom sačmom i to po ceni od 28,92 din/kg (24,10 bez PDV).

Objavljeni nedeljni ponderi cena nisu zvaničan podatak, usled činjenice da su obuhvaćeni podaci o trgovanju do trenutka štampanja informatora.



Količinski obim prometa u poslednje četiri nedelje

**Pregled zaključenih i ponuđenih količina, kao i dijapazon zaključenih i ponuđenih cena poljoprivrednih proizvoda u posmatranom periodu, dati su u sledećoj tabeli:**

ROBA	PONUĐENA KOLIČINA (t)	CENA PONUDE DIN/KG SA PDV-OM	ZAKLJUČENA KOLIČINA (t)	ZAKLJUČENA CENA DIN/KG SA PDV-OM	PROMENA U ODNOSU NA PRETHODNU NEDELJU
Kukuru, rod 2014.	344	18,92-19,03	344	18,92-19,03	+2,58%
Pšenica, rod 2014.	5.844	19,25-20,13	200	19,91	+0,41%
Soja, rod 2014.	200	42,35-42,45	200	42,35-42,45	-4,51%
Pšenica, fco-kupac	125	20,02	125	20,02	-
Sojina sačma 44%	74	55,56-55,80	74	55,56-55,80	+3,88%
Suncokretova sačma 33%	50	28,92	50	28,92	-

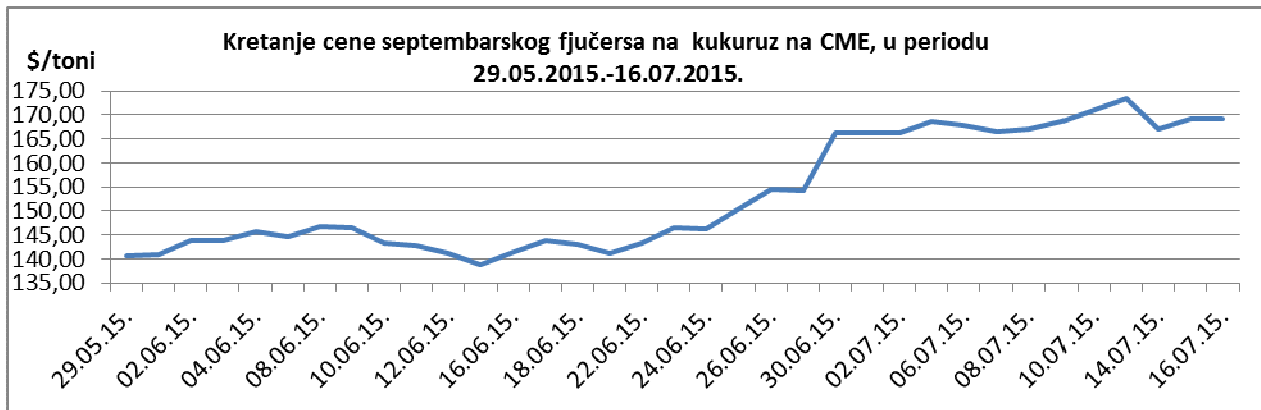
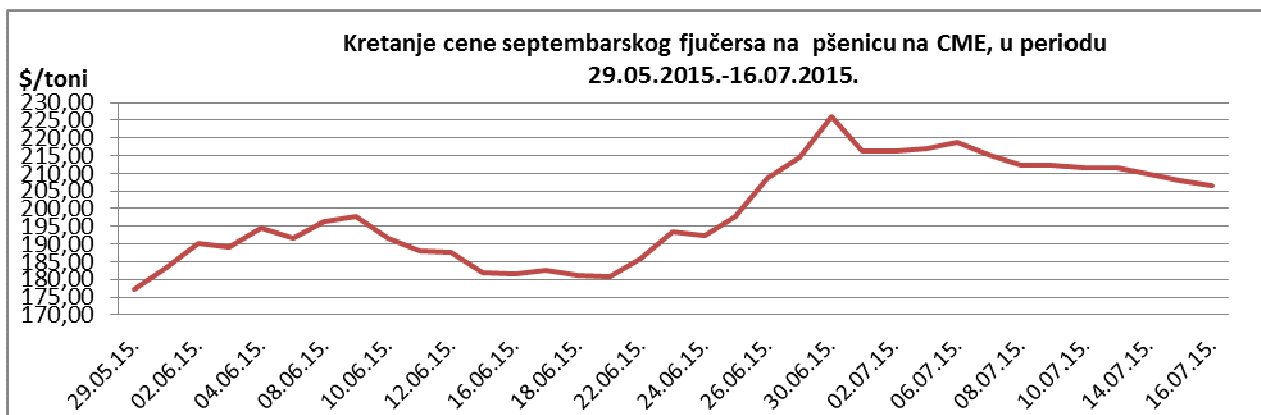
## PRODEX

PRODEX se na kraju nedelje zaustavio na poziciji od 207,98 indeksnih poena, što je za 0,73 indeksnih poena manje nego na kraju prethodne nedelje.



Cene poljoprivrednih proizvoda u protekloj nedelji na vodećim robnim berzama, bile su sledeće:

PREGLED DNEVNIH PROMENA CENA NA CME GROUP, SEPTEMBARSKI FJUČERS 2015.					
	ponedeljak	utorak	sreda	četvrtak	petak
Pšenica	211,65 \$/t	211,50 \$/t	209,81 \$/t	208,00 \$/t	206,58 \$/t
Kukuruz	171,10 \$/t	173,46 \$/t	166,92 \$/t	169,05 \$/t	169,28 \$/t

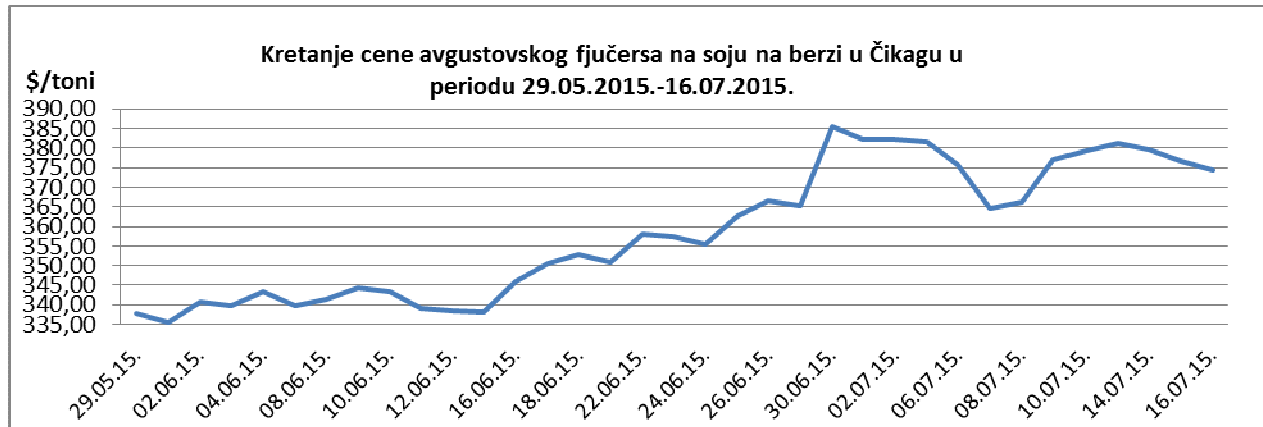


Najnovije procene USDA-a po kom se očekuje pad domaćih ovogodišnjih zaliha kukuruza i rast svetske potrošnje, su pogurale cene ka jednogodišnjem maksimum. Sredinom nedelje je najava povoljnih vremenskih uslova, kao i kapitalizacija profita od strane tržišnih učesnika, pogurala cenu septembarskog fjučersa na kukuruz na dole. Na samom kraju nedelje su nedostatak vlage i visoke temperature povoljno uticale na dalji rast cene fjučersa. Sve ovo dovoljno govori da će i u narednom periodu vremenski uslovi biti glavni faktor koji će uticati na cene, pre svega iz razloga što se kukuruz trenutno nalazi u kritičnoj fazi, na samom početku cvetanja.

Povećana procena svetskih zaliha od strane USDA-a, kao i veća ponuda usled žetve i pada izvoza iz SAD, su doveli do pada cene pšenice na čikaškoj berzi.

U odnosu na kraj prošle nedelje kukuruz je u Čikagu skuplji za 0,33%, dok je pšenica jeftinija za 2,73%.

PREGLED DNEVNIH PROMENA CENA NA CME GROUP					
	ponedeljak	utorak	sreda	četvrtak	petak
<b>Soja, zrno, avg 15</b>	379,20 \$/t	381,19 \$/t	379,72 \$/t	376,63 \$/t	374,43 \$/t
<b>Sojina sačma, avg 15</b>	355,60 \$/t	356,70 \$/t	357,20 \$/t	362,20 \$/t	363,60 \$/t



Na tržištu soje se, usled povećane procene USDA-a, početkom nedelje beležio rast cene, nakon čega je poboljšanje vremeskkih uslova i jačanje dolara doveli do pada cene. U poslednjih nedelju dana fjučers na soju je pojeftinio za 0,70%, a na sojinu sačmu 0,11%.

	PŠENICA	KUKURUZ
<b>BUDIMPEŠTA</b>	<b>159,73 EUR/t (futures avg 15)</b>	<b>147,47 EUR/t (futures sep 15)</b>
<b>EURONEXT PARIZ</b>	<b>194,50 EUR/t (futures sep 15)</b>	<b>182,50 EUR/t (futures avg 15)</b>

Početkom nedelje je na Euronekstu beležen pad, koji je kompenzovan skokom cena na samom kraju nedelje. U odnosu na kraj prošle nedelje, u Parizu je pšenica jeftinija za 1,15%, a kukuruz za 0,68%. U Budimpešti je pšenica jeftinija za 4,08%, dok je kukuruz imao rast od 1,74%.