

25.08.2015.

Vol.12, Broj 34.

Ministarstvo poljoprivrede
 i zaštite životne sredine
 Republike Srbije

Izveštaj pripremio : Institut
 za primenu nauke u poljo-
 privredi











Email:
 stips@minpolj.gov.rs

telefon:
 011-3616-277

34

www.stips.minpolj.gov.rs

ŽIVA STOKA, ŽITARICE I STOČNA HRANA

Ponuda, tražnja i cene goveda u Srbiji		1
Niže cene prasadi, tovnih svinja i jagnjadi		2
Pregled cena žive stoke na stočnim pijacama		3
Cene žive stoke u klanicama		4
Cene stoke u EU		5
Cene žive stoke na pijacama u Crnoj Gori		6
Cene jaja, pilećeg mesa i mlečnih proizvoda		7
Žitarice i stočna hraniva, Agroinfo vest		8
Nedeljni prikaz cena žitarica i stočne hrane		9
Promet robe na produktnoj berzi u Novom Sadu		10-13

Viša otkupna cena teladi u Nišu, toвна junad skuplja u klanicama beogradskog i srednje-banatskog regiona

Otkupna cena teladi SM rase telesne mase do 160 kilograma bila je viša u odnosu na predhodni period u klanicama na području nišavskog regiona.

Rast otkupne cene tovnih bikova telesne mase preko 500 kilograma u klanicama na području Beograda tokom protekle nedelje. Nije bilo značajne promene u obimu ponude i tražnje teladi SM i HF rase težine do 160 kilograma na pijaci žive stoke u Obrenovcu u odnosu na predhodnu nedelju. Dominantna cena teladi SM rase bila je niža u proseku za 10 din/kg i iznosila je 460 din/kg. Kod grla HF rase dominirao je iznos od 360 din/kg kao i predhodne sedmice. Izostala je prodaja ostalih kategorija goveda.

Tovna junad telesne mase preko 480 kilograma po višim su se cenama

otkupljivala protekle nedelje u klanicama srednje-banatskog regiona. Dominirao je iznos od 240 din/kg.

Pad otkupne cene teladi telesne mase do 160 kilograma u odnosu na predhodni period u klanicama braničevskog regiona.



Niže cene prasadi i tovnih svinja na stočnim pijacama i u klanicama

Otkupna cena prasadi telesne mase od 16 do 25 kilograma bila je niža u periodu od 17. do 23. proteklog meseca u klanicama srednje-banatskog regiona.

Pad otkupne cene tovnih svinja telesne mase od 80 do 120 kilograma u klanicama na području Beograda otkupljivanih sa većih farmi sa područja glavnog grada.

Niža otkupna cena tovnih svinja telesne mase od 80 do 120 kilograma zabeležena je tokom protekle sedmice u klanicama podunavskog regiona. Pad cene iste kategorije svinja zabeležen je i na stočnoj pijaci u Smederevu, pošto je dominirao iznos od 140 din/kg. Za razliku od njih na ovoj pijaci skuplja su bila prasad telesne mase od 16 do 25 kilograma u odnosu na predhodni period.

Na pijaci žive stoke u Požarevcu zabeležen je pad dominantne cene tovnih svinja telesne mase od 80 do 120 kilograma na 130 din/kg.

Prasad telesne mase od 16 do 25 kilograma bila su jeftinija protekle sedmice na stočnoj pijaci u Čačku.

U Zaječaru su na pijaci žive stoke protekle nedelje bila jeftinija prasad, a skuplje obe kategorije tovnih svinja i krmače za klanje.

U klanicama na području nišavskog regiona evidentiran je rast otkupne cene prasadi telesne mase od 16 do 25 kilograma. Dominirao je iznos od 190 din/kg.

Ponuda obe kategorije prasadi bila je slabija u odnosu na predhodni period na stočnoj pijaci u Obrenovcu. Obim prodaje takođe je bio dosta slab, a dominantne cene prasadi bile su nepromenjene. Kod grla do 15 kilograma dominira je iznos od 220 din/kg, a kod grla od 16 do 25 kilograma najčešće je postignut iznos od 200 din/kg. Izostala je ponuda tovnih svinja i krmača za klanje kao i tokom predhodne nedelje.

U klanicama na području nišavskog regiona niža otkupna cena jagnjadi

Otkupna cena jagnjadi bila je niža protekle nedelje u klanicama na području nišavskog regiona. Dominirao je iznos od 270 din/kg. Na stočnoj pijaci u Nišu evidentiran je rast dominantnih cena jaradi, koza i ovaca u odnosu na drugu sedmicu avgusta.

Klanice sa područja podunavskog regiona po višim su cenama u odnosu na predhodni period otkupljivali jagnjad. Dominirao je iznos od 250 din/kg. Na stočnoj pijaci u Smederevu reporter STIPS-a takođe je zabeležio rast dominantne cene jagnjadi.

Nastavljen je trend slabe ponude i prodaje jagnjadi, dviski, šilježadi, ovaca, jaradi i koza na stočnoj pijaci u Obrenovcu. Promet jagnjadi odvijao se po

dominantnoj ceni od 280 din/kg, što ukazuje na rast u odnosu na predhodni period u iznosu od 20 din/kg. Skuplje su bile i dviske i šiljezice, u proseku za 10 din/kg. Dominantna cena ovaca bila je nepromenjena. Najčešća prodajna cena jaradi iznosila je 230 din/kg, a koza 120 din/kg. Izostala je prodaja ovnova za priplod.

Pad dominantne cene jagnjadi na 270 din/kg protekle sedmice zabeležen je na stočnoj pijaci u Vranju.

U klanicama na području braničevskog regiona evidentiran je rast otkupne cene ovaca na 140 din/kg. Jagnjad je bila jeftinija na stočnoj pijaci u Požarevcu. Dominirao je iznos od 230 din/kg.

Klanične cene žive stoke u Srbiji po okruzima za period 17.- 23.8.2015. godine

Jedinica mere din/kg	Težina/ uzrast	Rasa	Grad Beograd	Braničevski	Pčinjski	Mačvanski	Nišavski	Pirotski	Podunavski	Raški	Zajčarski	Moravički	Šumadijski	Južno-bački	Južno-banatski	Severno-bački	Srednje-banatski	Sremski	Dominantna cena - Srbija	
Bikovi	>500kg	HF	230																	
Bikovi	>500kg	SM	240	230	235	230	230	230	240	240	240	240								
Dviske	sve težine	sve rase								180										
Jagnjad	sve težine	sve rase	250	270	270	270	270	240	240	270	240	240								270
Junad	350-480kg	sve rase		230	205		220													
Junad	>480kg	sve rase	220								230	240	240	240	240					240
Krave za klanje	sve težine	SM	150	160	160	150	150	140	140	180	140	150	150	150	150					150
Krmače za klanje	>130kg	sve rase	130	110	110	120	130	130	120	120	130	130	130	130	130					130
Ovca	sve težine	sve rase	140	140	140	140	130	130	130	130	130	130	130	130	130					140
Prasad	16-25kg	sve rase	220	170	240	190	180	170	180	170	210	210	210	260	260					170
Telad	80-160kg	SM	330	430	430	400	360	360	360	440	390	420	420	420	420					360
Tovljenici	80-120kg	sve rase	187	130	160	150	140	140	140	170	160	160	160	160	160					160
Tovljenici	>120kg	sve rase	130	130		120	120	120	150	150	160	120	120	120	120					120
Šilježad	sve težine	sve rase	150																	

COMMISSION EUROPEENNE

Direction générale de l'Agriculture

D2. Viandes bovine, porcine, ovine et aviculture

CENE STOKE ZA KLANJE U EU

CENE NA TRŽIŠTU ZEMLJE ČLANIC

PRIX DE MARCHÉ - ETATS MEMBRES
MARKET PRICES - MEMBER STATES

Datum

od : 10.08.15

do : 16.08.15

(EURO/100kg P/C/DW)	BE	BG	CZ	DK	DE	EE	GR	ES	FR	HR	IE	IT	CY	LV	LT	LU	HU	MT	NL	AT	PL	PT	RO	SI	SK	FI	SE	UK	EU	Promena posljednje nedelje						
Junad 8-12 mU2	392.6								393.1			479.3							468.5		374.9						368.1	357.0	410.1	0.50						
Junad 8-12m U3	391.7								396.7			381.8							470.3		358.4						390.3	396.8	396.8	8.49						
Junad 8-12 mR2	384.3								372.2			463.2							438.3		303.2		228.9				382.1	473.2	374.8	0.60						
Junad 8-12 m R3	385.8								364.6			393.9							444.8		317.9		262.9				413.6	367.2	367.2	4.92						
Junad 8-12 m O2	57.7	370.6				295.7		329.1	352.8			410.8		142.2					290.9		337.8		249.5				406.4	425.6	351.6	-1.06						
Junad 8-12 m O3	372.5								331.0			435.8		133.0					273.0		358.4		259.9				371.3	343.9	343.9	-2.91						
Junad 8-12	57.7	374.7				295.7		329.1	371.1			460.6		141.2					457.1		359.7		248.5				392.1	432.3	376.4	2.22						
Junad U2	382.8						411.4	479.9	382.4	418.0	341.4	409.8				397.8			353.3		326.0		372.1		251.6	348.1	340.0	409.5	414.5	481.3	400.9	0.51				
Junad U3	342.6						414.6	459.3	377.8	399.0	345.7	409.2				391.0			360.1		383.6		371.3		250.7	349.0	387.1	436.7	480.7	393.9	150					
Junad R2	345.2						396.3	451.6	354.8	387.0	337.8	374.2				324.8			324.8		372.4		313.1		360.8	254.5	340.7	321.3	375.3	429.8	462.2	372.3	0.44			
Junad R3	296.8						401.9	435.0	355.7	379.0	346.0	374.4				163.0			315.4		378.3		311.6		362.4	330.8	343.1	336.8	384.9	426.2	466.4	374.7	-0.10			
Junad O2	292.9	286.4					312.6	356.8	343.9	269.8	373.5	423.1	336.5	340.0	344.8	328.6	350.0		327.3		328.7		302.8		328.7	252.5	308.5	297.8	340.1	392.6	414.8	337.6	2.27			
Junad O3	271.3						312.0	361.5	349.7	283.6	377.8	374.0	330.6	338.0	345.7	322.1			328.5		351.8		302.5		351.4	243.7	319.3	312.8	351.3	401.5	427.0	348.6	-0.52			
Junad O3	353.0	286.4					323.4	364.8	373.7	272.6	398.3	441.2	358.6	385.8	342.8	400.2	350.0		336.1		375.7		307.8		356.9	253.2	338.2	306.9	350.8	410.1	448.1	375.3	0.70			
Bikovi R3	314.2						302.3		276.0			366.5				249.6			326.8		311.7		305.5		257.5	336.8	330.9	424.7	317.4	317.4	5.58					
Bikovi U2	314.2						302.3		276.0			366.5				249.6			326.8		311.7		305.5		257.5	336.8	330.9	424.7	317.4	317.4	5.58					
Bikovi U3	425.2						411.4		434.0			400.0				400.0			410.7		265.2		230.3				496.9	462.9	462.9	-7.49						
Govoda U3	416.4						416.4		434.0			400.0				400.0			410.7		265.2		230.3				496.9	462.9	462.9	-7.49						
Govoda U4	416.4						416.4		434.0			400.0				400.0			410.7		265.2		230.3				496.9	462.9	462.9	-7.49						
Govoda R3	416.4						416.4		434.0			400.0				400.0			410.7		265.2		230.3				496.9	462.9	462.9	-7.49						
Govoda R4	416.4						416.4		434.0			400.0				400.0			410.7		265.2		230.3				496.9	462.9	462.9	-7.49						
Govoda O3	446.9	333.7				257.1	385.0		360.0			309.8				309.8			339.6		209.8		209.8				426.5	461.8	411.0	411.0	-6.8					
Govoda O4	356.7						387.3		361.0			328.0				309.0			328.0		402.7		228.9		341.8		459.6	490.8	441.8	441.8	-5.66					
Govoda	422.8	358.6				257.1	397.2		381.7			349.0				349.0			402.2		210.9		210.9		341.8		430.7	484.3	446.7	446.7	-6.93					
Krave R2	316.4						397.0		254.4			205.3				205.3			357.4		357.4		357.4				357.4	357.4	357.4	152						
Krave R3	272.7	345.5				323.7	371.1		262.2	410.0	223.0	280.0				225.0			309.1		299.7		261.1		251.3	223.5	271.0	208.7	408.1	364.1	366.8	-1.95				
Krave R4	267.6	335.8				326.5	369.0		273.6	394.0	300.0					204.0			306.0		304.6		264.3		249.7	197.9	271.8	229.6	443.6	361.5	339.0	-2.82				
Krave O2	294.5	327.2				300.0	299.8		223.6	350.0	227.1	232.2				172.1			306.0		263.8		274.4		237.1	218.1	210.4	218.8	167.4	231.5	271.6	-1.93				
Krave O3	271.3						242.0		314.0		306.1	241.8	241.8	241.8	241.8	166.9			281.2		275.8		249.6		216.2	211.4	232.0	167.2	233.6	301.6	301.6	-0.87				
Krave O4	258.1	266.5				316.2	312.1		240.9	350.7	244.9	345.0				163.4			207.7		193.1		255.9		226.6	218.9	253.9	202.7	201.1	377.7	333.4	309.7	-5.41			
Krave P2	231.1	236.2				197.1	258.2		235.6	206.7	310.7	196.7	191.1	295.0	148.7	163.0			163.3		177.6		176.9		235.6	229.9	234.3	209.2	190.0	200.8	192.3	134.4	210.5	324.0	263.0	-1.81
Krave P3	213.3	250.4				201.7	290.1		250.5	224.2	342.0	192.0	201.5	318.0		216.1			222.8		249.5		244.8		227.7	195.6	199.5	209.9	176.5	213.7	345.8	286.4	288.0	-2.54		
Krave	266.0	240.8				231.1	288.8		295.2	220.8	346.0	210.1	228.3	358.1	215.0	217.8			231.2		268.8		279.3		240.8		207.0	206.3	230.8	160.2	212.4	362.6	319.4	239.9	-1.97	
Junice U2	405.5						381.5		379.1			421.9				450.0			375.2		306.4		371.2		228.9	341.9	501.4	448.0	448.0	448.0	-1.27					
Junice U3	381.0						395.4		373.1		268.4	427.0				425.9			372.8		308.1		373.2		346.4	315.2	399.6	505.2	428.7	428.7	-3.40					
Junice R2	341.0						279.5		370.5		369.4	409.8				191.1			352.5		294.5		368.1		256.5	334.1	251.3	351.3	494.5	484.2	379.5	-1.68				
Junice R3	330.5						278.8		379.0		369.0	414.4				177.0			362.4		300.5		358.5		250.6	335.5	254.7	351.2	441.7	489.5	400.2	-1.91				
Junice R4	266.0	373.5				362.4	313.3		412.4		360.6	407.0	374.9	547.5		233.1			353.8		303.4		360.5		262.9	338.3	270.1	339.1	450.8	489.9	449.2	-7.75				
Junice O2	254.5	331.8				301.5	226.9		381.2		392.9	319.8	338.0			159.1			301.5		208.8		275.9		341.4	227.7	325.3	206.4	301.3	420.1	423.6	317.6	2.89			
Junice O3	287.1	346.4				308.4	248.7		395.4		372.7	336.7	361.0	363.5	272.2	239.0			318.4		282.6		341.1		231.6	332.7	200.9	305.5	425.9	458.4	353.9	-1.80				
Junice O4	253.1	333.1				315.9	264.4		396.4		343.6	366.9	453.4			156.0			321.0		287.0		350.0		242.5	314.2	286.2	419.8	470.7	424.1	-3.38					
Junice	267.8	360.8				350.9	244.2		407.6		386.4	370.1	430.1	367.0	441.3	239.0			296.7		242.4		356.9		287.8	357.4	231.3	333.6	213.5	308.0	434.4	481.3	405.9	-2.77		
Prosečne cene sve kategorije	293.6	250.2				272																														

**Cene žive stoke – stočne pijace u Crnoj Gori
za period od 13. - 19.8.2015. godine**

Naziv životinje	Težina/uzrast	Rasa	Jedinica mere	Dominantne cene (u €)						
				Bar	Berane	Bjelo Polje	Nišić	Pijevija	Podgorica	Prosek CG
Telad	80-160 kg	SM	kg.	~	3	3.1	~	3.3	~	3.1
Telad	80-160 kg	ostale	kg.	3	2.8	2.9	3.2	3.2	3.2	3.05
Junad	do 300 kg	ostale	kg.	~	~	~	2.2	~	2.3	2.25
Junad	preko 300 kg	SM	kg.	~	~	2	~	~	~	2
Junad	preko 300 kg	ostale	kg.	2	1.7	~	2	1.8	2	1.9
Krave za klanje		SM	kg.	~	1.3	~	~	~	~	1.3
Krave za klanje		ostale	kg.	1	1.2	1	1.1	1.1	1	1.1
Prasad		sve rase	kg.	3	3.2	3.2	3.2	~	2.9	3.1
Jagnjad		sve rase	kg.	2.8	2.4	2.5	2.5	2.3	2.6	2.5
Šilježad		sve rase	kg.	~	~	~	~	~	2.3	2.3
Jarad		sve rase	kg.	3	3	3	3	~	2.6	2.9
Priplodne ovce		sve rase	grlo	~	130	~	~	~	~	130
Priplodne koze		sve rase	grlo	~	100	~	~	~	105	102.5
Priplodne junice		SM	grlo	~	~	~	~	1500	~	1500
Priplodne junice		HF	grlo	~	~	~	1500	~	~	1500
Priplodne krave		HF	grlo	~	~	~	1500	~	1200	1350
Priplodne krave		Melez	grlo	750	800	750	900	~	1100	860

1 Euro = 120,58 RSD

Izvor: AMIS

**Cene jaja, pilećeg mesa i mlečnih proizvoda - zelene pijace
u Srbiji za period 17.-23.8.2015. godine**

Naziv proizvoda	Jedinica mere	CENTRALNA SRBIJA										VOJVODINA						Dominantna cena-Srbija				
		Beograd Kalenić	Beograd Skadarlija	Čačak	Kragujevac	Krajićevo	Loznica	Niš	Pirot	Požarevac	Smederevo	Vranje	Zaječar	Kikinda	Novi Sad	Pančevo	Sombor		S.Mitrovica	Subotica	Zrenjanin	
Jaja (A)	komad	13	13	13	10	10	10	9	11	8	10	9	9							11		
Jaja (B)	komad	12	12	12	9	9	8	10	7	9	8	10	10							10		
Jaja (C)	komad	11	11	8	8	8	7	9	9	8	7	11	11							9		
Jaja (S)	komad	14	14	14	11	11	10	12	10	11	10	12	12							12		
Piletina (sve rase)	kg	220	250	270	220	250		250	210	230	280									300	260	250
Beli sir (masni)	kg	450	400	400			350	600	350	350	300	340								600	500	350
Beli sir (polumasni)	kg	350	300	250	300	300	300		300	300	300									330	300	300
Kajmak	kg	800	800	600	600	500	700		800	700												800



Žitarice i stočna hrana

Na pijaci u Obrenovcu protekle je nedelje zabeležen rast dominantne cene stočnog ječma na 22 din/kg.

Pad dominantne cene kukuruza, okrunjenog, prirodno sušenog upakovanog u džakove najčešće od 50 kilograma zabeležen je na pijaci u Čačku.

Rast dominantnih cena kukuruza, okrunjenog, prirodno sušenog i pšenice upakovanih u džakove najčešće od 50 kilograma evidentiran je na gazdinstvima u okolini Niša. U silosima na području ovog grada prodajne cene istih proizvoda bile su niže u odnosu na predhodni period.

Rast cene pševce u rinfuzu roda 2015. godine u maloprodajnim objektima na području Kragujevca.

Pad dominantne cene lucerkinog sena u balama na 18 din/kg na pijaci i na

gazdinstvima u okolini Požarevca. U maloprodajnim objektima na području ovog grada bili su skuplji sojina sačma i suncokretova sačma.

Stočno brašno bilo je skuplje protekle nedelje na pijaci u Vranju. Dominirao je iznos od 22 din/kg.

Kukuruz, okrunjen, prirodno sušen upakovan u džakove najčešće od 50 kilograma i stočni ječam bili su skuplji u odnosu na predhodni period na pijaci u Zaječaru.

Na gazdinstvima u kolini Kikinde je dominantna cena kukuruza, okrunjenog, prirodno sušenog upakovanog u džakove najčešće od 50 kilograma iznosila 18 din/kg, dok je najčešća prodajna cena lucerkinog sena u balama iznosila 21 din/kg.

Agroinfo vesti

U Srbiji se ne koristi genetski modifikovana soja i građani mogu slobodno da konzumiraju soju koju kupuju u našoj zemlji, izjavio je juče rukovodilac grupe za zaštitu biljnih sorti i biološku sigurnost Ministarstva poljoprivrede Jovan Vujović.

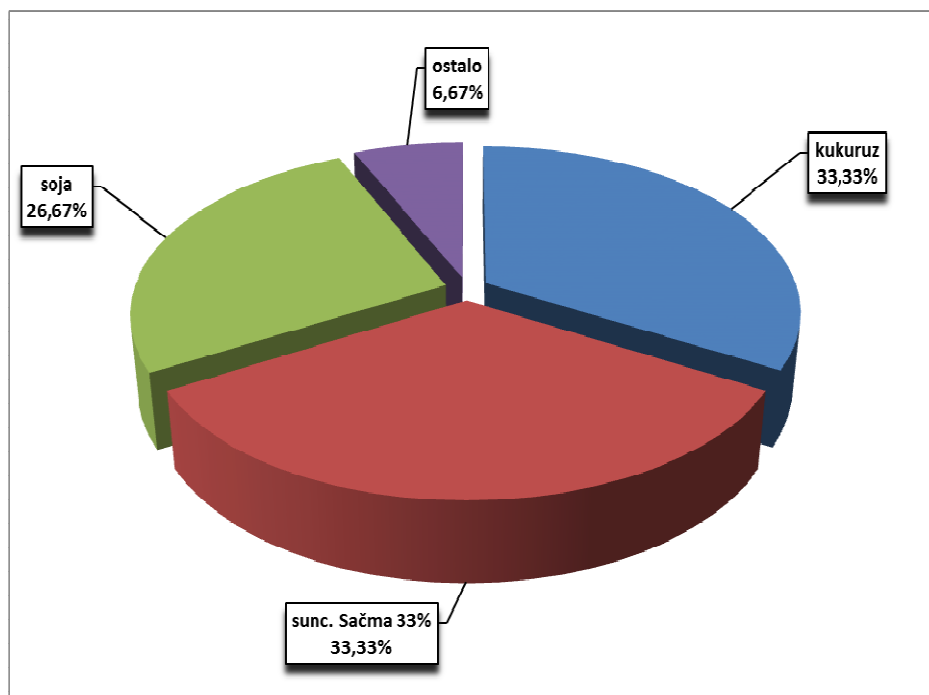
“Zaista nema razloga za paniku, realnost je potpuno drugačija. Ministarstvo poljoprivrede u potpunosti sprovodi odredbe Zakona o GMO, po kojem je zabranjena proizvodnja i promet takvih organizama u Srbiji”, rekao je Vujović za Pink odgovarajući na pitanje kako komentariše tvrdnje pojedinih medija da ima razloga za brigu po pitanju soje. Vujović je poručio da građani mogu biti mirni pošto konzumiraju soju koja nije genetski modifikovana.

Izvor: Tanjug

Promet robe na produktnoj berzi u Novom Sadu od 17. do 21. avgusta 2015. godine

Najvažnije iz protekle nedelje:

- Rast cene kukuruza
- Stabilna cena soje
- Dešavanja na svetskim berzama



Struktura prometa

Robno-berzansko tržište u Novom Sadu, kada je nedeljni obim prometa u pitanju, već duže vreme funkcioniše na principu toplo-hladno. Nakon rekordnog prometa registrovanog prethodne nedelje, nedelja za nama beleži višestruko manji promet. Konkretno, na ovonedeljni pad prometa, najviše je uticala smanjena izvozna aktivnost. Robu kupuju uglavnom prerađivači i to tek toliko koliko im je neophodno za nesmetani proizvodni proces, što znatno ograničava kako broj kupaca, tako i njihove količinske potrebe. U periodu od 17.08.-21.08.2015., na "Produktnoj berzi" u Novom Sadu, prometovano je svega 375 tona robe, ukupne vrednosti 12.847.500,00 dinara.

Kada je tržište pšenice u pitanju, na osnovu podatka da tokom protekle nedelje nije bilo prometa, mogao bi se steći pogrešan utisak o cenovnoj stabilnosti ovog tržišta. Ipak, nije tako, o čemu najbolje govori podatak da su tokom nedelje potencijalni kupci bili spremni da plate za hlebno zrno cenu od 18,00 din/kg, bez PDV-a, što je za skoro 2% više nego prethodne nedelje, ali prodavcima je i to bilo malo. Ovo i pored disbalansa ponude i tražnje, zbog čega nije ni došlo do zaključenja berzanskog posla, govori o nagoveštaju blago rastućeg cenovnog trenda.

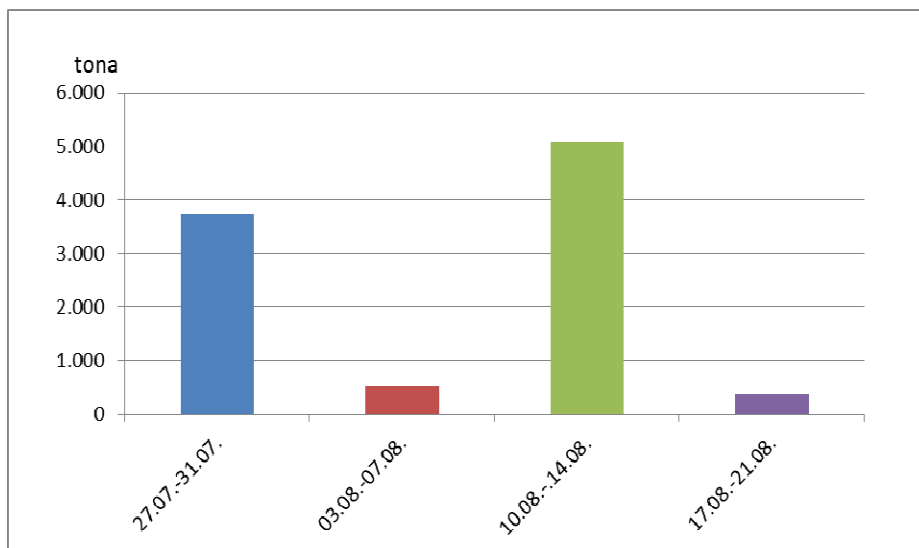
Nakon izraženog prošlonedeljnog rasta, u nedelji za nama cena soje, kojom je trgovano u količini od 100 tona, zaustavila se na nivou od 47,96 din/kg, sa PDV-om (43,60 din/kg, bez PDV-a). I pored statističkog podatka o nedeljnom rastu prosečne nedeljne cene od 3,29%, informacija da je pre nedelju dana cena soje po pojedinačnim ugovorima, na zatvaranju trgovanja iznosila skoro 44,00 din/kg, bez PDV-a, ipak pre govori o ovonedeljnjoj stabilizaciji cene soje u zrnu, nego o trendu njenog rasta.

Objavljeni nedeljni ponderi cena nisu zvaničan podatak, usled činjenice da su obuhvaćeni podaci o trgovanju do trenutka štampanja informatora.

I dok je ovonedeljni rast cene soje, samo statističke prirode, dotle tržište kukuruza beleži kako statistički tako i realni cenovni rast. Promet od 125 tona prirodno sušenog kukuruza, registrovao je veoma uzak cenovni raspon od 18,20–18,30 din/kg, bez PDV-a. Prosečna nedeljna cena od 20,04 din/kg, sa PDV-om (18,22 din/kg, bez PDV-a) za 1,73% viša je nego prethodne nedelje.

U toku prošle nedelje značajno mesto u ukupnom prometu, posle duže vremena, zauzima suncokretova sačma. U okviru istrgovanih 125 tona, registrovana je prosečna cena od 36,12 din/kg, sa PDV-om (30,10 din/kg, bez PDV-a), što je za 2,03% više nego prethodne nedelje.

Od ostalih proizvoda sa listinga, tokom nedelje za nama, registrovan je i promet mineralnog đubriva urea, u količini od 25 tona po ceni od 37,50 din/kg, bez PDV-a, na paritetu fco kupac.



Količinski obim prometa u poslednje četiri nedelje

Pregled zaključenih i ponuđenih količina, kao i dijapazon zaključenih i ponuđenih cena poljoprivrednih proizvoda u posmatranom periodu, dati su u sledećoj tabeli:

ROBA	PONUĐENA KOLIČINA (t)	CENA PONUDE DIN/KG SA PDV-OM	ZAKLJUČENA KOLIČINA (t)	ZAKLJUČENA CENA DIN/KG SA PDV-OM	PROMENA U ODNOSU NA PRETHODNU NEDELJU
Kukuruz vešt. sušen, rod 2014.	125	20,02-20,13	125	20,02-20,13	+1,73%
Soja, rod 2014.	100	47,96	100	47,96	+3,29%
UREA (fco-kupac)	25	41,25	25	41,25	-
Suncokretova sačma 33%	125	36,00-36,60	125	36,00-36,60	+2,03%

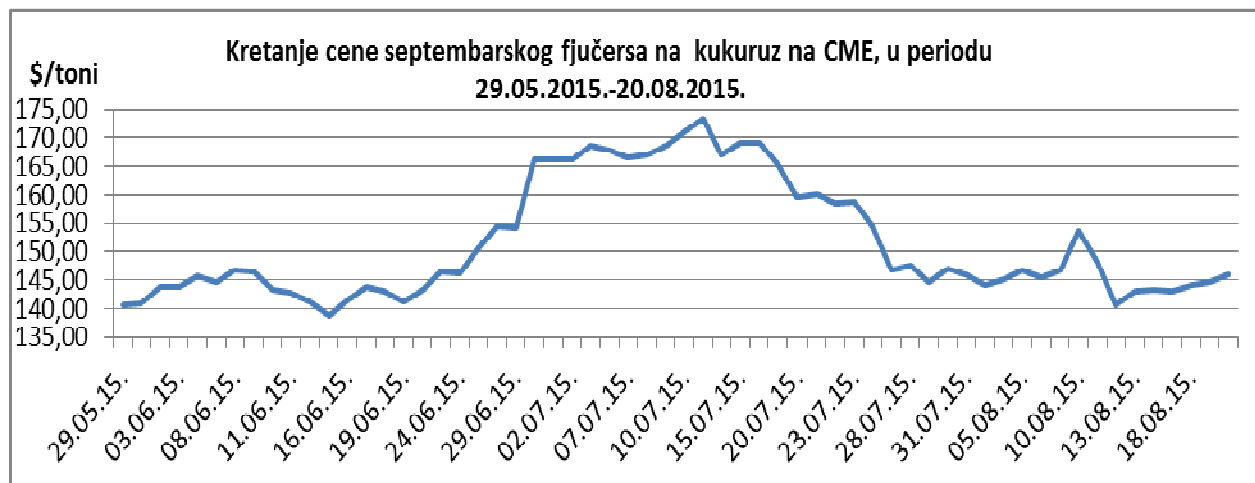
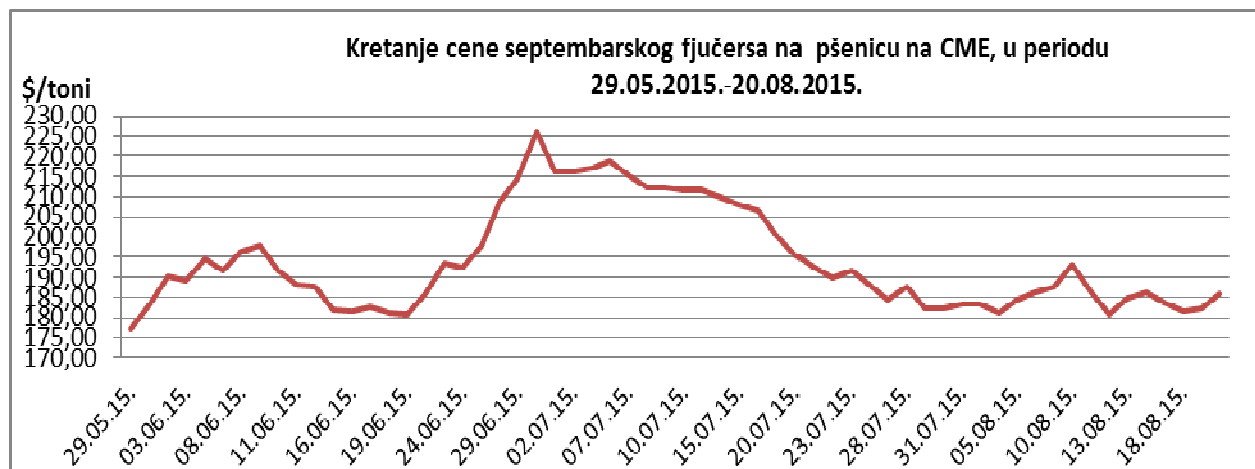
PRODEX

Blagi rast cena kukuruza i suncokretove sačme, kao i statistički podatak o nedeljnom rastu cene soje u zrnju, uticali su na ovonedeljni minimalni rast indeksne vrednosti PRODEX-a, koji na današnji dan "vredi" 212,87 indeksnih poena, odnosno 0,07 indeksnih poena više nego prethodne nedelje. Da je na tržištu pšenice došlo do poklapanja ponude i tražnje, na već pomenutom višem nivou u odnosu na prethodnu nedelju, rast indeksne vrednosti ovog agregatnog berzanskog pokazatelja, bio bi znatno izraženiji.



Cene poljoprivrednih proizvoda u protekloj nedelji na vodećim robnim berzama, bile su sledeće:

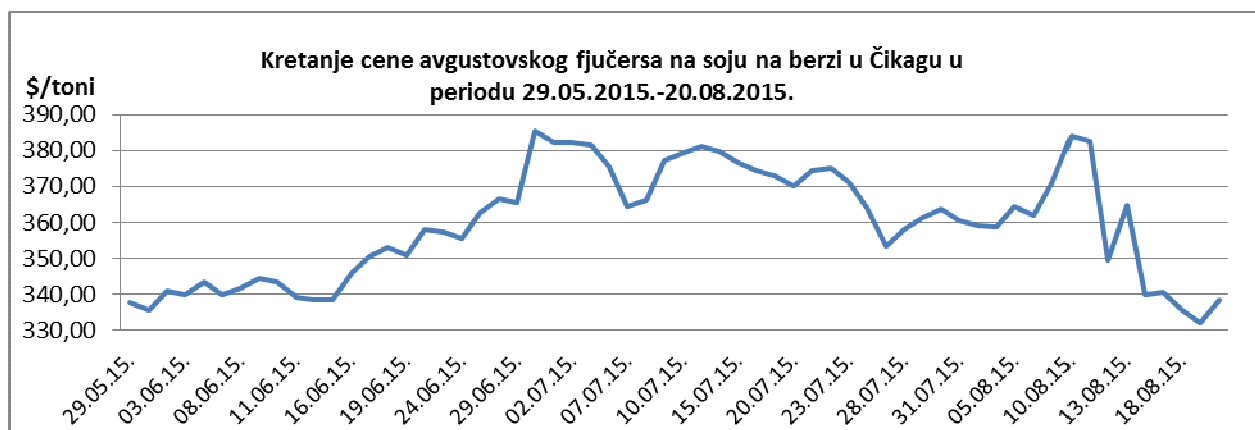
PREGLED DNEVNIH PROMENA CENA NA CME GROUP, SEPTEMBAR 2015.					
	ponedeljak	utorak	sreda	četvrtak	petak
Pšenica	186,07 \$/t	183,87 \$/t	181,59 \$/t	182,33 \$/t	186,00 \$/t
Kukuruz	143,30 \$/t	142,99 \$/t	144,17 \$/t	144,56 \$/t	146,06 \$/t



Nakon prošlonedeljog konsolidovanja cena na američkim berzama i kalkulisanja procena USDA-a, tržište se ove nedelje okrenulo vremenskim uslovima i uticaju na agrarne proizvode. U SAD-u se očekuju padavine koje će pogodovati kukuruzu i soji, dok se u Kanadi mogu očekivati rani mrazevi. Krajem nedelje je zabeležen blagi rast na CBOT-u. Prodavci su se povukli sa tržišta, procenjujući da trenutna cena nije dovoljno unosna. Cena soje beleži pad, s obzirom na situaciju u Kini, gde se beleži veće usporavanje ekonomije od onog koji su analitičari procenjivali. Na severnoj hemisferi nema značajnih klimatskih promena.

Septembarski fjučers na pšenicu je u poslednjih nedelju dana na čikaškoj berzi skočio za 2,04%, dok je fjučers na kukuruz skuplji za 0,59%.

PREGLED DNEVNIH PROMENA CENA NA CME GROUP					
	ponedeljak	utorak	sreda	četvrtak	petak
Soja, zrno, jul 15	339,96 \$/t	340,62 \$/t	335,55 \$/t	331,95 \$/t	338,56 \$/t
Sojina sačma, jul 15	325,20 \$/t	325,40 \$/t	324,60 \$/t	324,00 \$/t	330,90 \$/t



Soja je sa isporukom u septembru jeftinija za 7,21%, dok je sojina sačma jeftinija za 2,99%.

	PŠENICA	KUKURUZ
BUDIMPEŠTA	162,86 EUR/t (futures sep 15)	145,94 EUR/t (futures sep 15)
EURONEXT PARIZ	169,00 EUR/t (futures sep 15)	176,00 EUR/t (futures nov 15)

Pšenica je u Parizu, u odnosu na kraj prošle nedelje, pala za 4,79%, dok je u Budimpešti jeftinija za 1,34%. Novembarski fjučers na kukuruz je u Parizu pao u odnosu na prošli petak za 2,90%, dok je septembarski fjučers na kukuruz u Budimpešti jeftiniji za 0,94%.