

15.09.2015.

Vol.12, Broj 37.

Ministarstvo poljoprivrede
 i zaštite životne sredine
 Republike Srbije

Izveštaj pripremio : Institut
 za primenu nauke u poljo-
 privredi











Email:
 stips@minpolj.gov.rs

telefon:
 011-3616-277

37

www.stips.minpolj.gov.rs

ŽIVA STOKA, ŽITARICE I STOČNA HRANA

Ponuda, tražnja i cene goveda u Srbiji		1
Prasad skuplja u Požarevcu, a jarad u Pančevu		2
Pregled cena žive stoke na stočnim pijacama		3
Cene žive stoke u klanicama		4
Cene stoke u EU		5
Cene žive stoke na pijacama u Crnoj Gori		6
Cene jaja, pilećeg mesa i mlečnih proizvoda		7
Žitarice i stočna hraniva, Agroinfo vest		8
Nedeljni prikaz cena žitarica i stočne hrane		9
Promet robe na produktnoj berzi u Novom Sadu		10-13

Niže otkupne cene teladi u klanicama braničevskog i podunavskog regiona

U klanicama braničevskog regiona zabeležen je pad otkupne cene teladi SM rase telesne mase do 160 kilograma. Dominirao je iznos od 330 din/kg. Otkupne cene tovne junadi i krava za klanje bile su na prošlonedeljnom nivou.

Pad otkupna cene teladi telesne mase do 160 kilograma i krava za klanje SM rase zabeležen je tokom druge sedmice septembra u klanicama na području podunavskog regiona.

Dominantna otkupna cena tovne junadi telesne mase preko 480 kilograma bila je niža protekle sedmice u klanicama na području južno-bačkog regiona. Na stočnoj pijaci u Novom Sadu, takođe je došlo do pada dominantne cene tovne junadi telesne mase preko 480 kilograma.

Otkupna cena krava za klanje SM rase bila je niža u odnosu na prethodnu sedmicu u klanicama na području šumadijskog regiona. Dominirao je iznos od 160 din/kg.

Na pijaci žive stoke u Obrenovcu zabeležena je ponuda po dva grla teladi SM i HF rase telesne mase do 160 kilograma tokom druge sedmice septembra. Prodana su sva dovezena grla. Što se tiče cena kod grla SM rase dominirao je iznos od 470 din/kg. Kod teladi HF rase telesne mase do 160 kilograma dominirao je iznos od 360 din/kg. To je za 10 din/kg viša cena u odnosu na prethodnu sedmicu. Izostala je ponuda ostalih kategorija goveda.

Prasad skuplja na pijaci u Požarevcu i u klanicama na području raškog i šumadijskog regiona

Na stočnoj pijaci u Požarevcu zabeležen je rast dominantne cene prasadi telesne mase od 16 do 25 kilograma na 210 din/kg i pad dominantne cene tovnih svinja telesne mase od 80 do 120 kilograma na 120 din/kg.

Klaničari sa područja raškog regiona po višim su cenama protekle nedelje otkupljivali prasad telesne mase od 16 do 25 kilograma.

Otkupna cena krmača za klanje bila je viša u odnosu na prethodni period u klanicama na području južno-banatskog regiona. Za razliku od njih niža je bila otkupna cena prasadi telesne mase od 16 do 25 kilograma. Prasad telesne mase od 16 do 25 kilograma bila su jeftinija protekle nedelje i na stočnoj pijaci u Pančevu.

Priplodne nazimice bile su skuplje tokom druge nedelje septembra na stočnoj pijaci u Kragujevcu. U klanicama

na području šumadijskog regiona bile su više otkupne cene prasadi telesne mase od 16 do 25 kilograma i niže otkupne cene tovnih svinja telesne mase od 80 do 120 kilograma.

U klanicama na području južno-bačkog regiona evidentiran je pad otkupnih cena prasadi telesne mase od 16 do 25 kilograma i tovnih svinja telesne mase od 80 do 120 kilograma. Na stočnoj pijaci u Novom Sadu bile su niže dominantne cene obe kategorije prasadi i obe kategorije tovnih svinja.

Na pijaci žive stoke u Smederevu evidentiran je pad dominantne cene prasadi telesne mase do 15 kilograma i rast dominantne cene tovnih svinja telesne mase od 80 do 120 kilograma.

U Čačku su se na stočnoj pijaci izjednačile cene obe kategorije tovnih svinja. Dominirao je iznos od 150 din/kg.

Jarad skuplja u Pančevu tokom druge nedelje septembra

Rast dominantne cene jaradi na 280 din/kg, zabeležen je protekle nedelje na stočnoj pijaci u Pančevu.

Rast otkupne cene jagnjadi na 260 din/kg u klanicama na području podunavskog regiona. Na stočnoj pijaci u Smederevu evidentiran je pad cena jagnjadi i šilježadi.

Pad prodajne cene jagnjadi u odnosu na prvu nedelju septembra evidentirao je reporter STIPS-a iz Čačka. Dominirao je iznos od 270 din/kg.

Na stočnoj pijaci u Kragujevcu došlo je do pada dominantne cene dviski na 150 din/kg. U klanicama na području šumadijskog regiona evidentiran je pad otkupnih cena jagnjadi i dviski. Kod jagnjadi je dominirao iznos od 260 din/kg, a kod dviski 150 din/kg.

U Obrenovcu je na pijaci žive stoke zabeležena ponuda pet grla jagnjadi, a prodato je nekoliko grla. Promet se najčešće odvijao po ceni od 300 din/kg. Po pitanju dominantnih cena dviski, šilježadi, evidentiran je rast od 10 dina/kg, a ponuda i prodaja bile su slabe. Kod ovaca i ovnova za priplod nije bilo promena u odnosu na prethodni period, kako u pogledu ponude i tražnje tako i u pogledu cena. Najčešće prodajne cene jaradi i koza kao i obim ponude i tražnje ostali su takođe nepromenjeni u odnosu na prvu sedmicu septembra.

Na stočnoj pijaci u Subotici su se protekle sedmice mogla pazariti jagnjad i ovce. Kod jagnjadi je dominirala cena od 250 din/kg, dok su se ovce mogle pazariti po dominantnoj ceni od 120 din/kg.

Klanične cene žive stoke u Srbiji po okruzima za period 7. – 13.9.2015. godine

Jedinica mere din/kg	Težina/ uzrast	Rasa	Grad Beograd	Braničevski	Pčinjski	Mačvanski	Nišavski	Pirotski	Podunavski	Raški	Zaječarski	Moravički	Šumadijski	Južno-bački	Južno-banatski	Severno-bački	Srednje-banatski	Sremski	Dominantna cena - Srbija
Bikovi	>500kg	HF	220													220			220
Bikovi	>500kg	SM	240		230	240	220		220	240		240				240			240
Dviske	sve težine	sve rase								180			150						
Jagnjad	sve težine	sve rase	250	250		270	280		260	270	240	240	260	250	250	250	250		250
Junad	350-480kg	sve rase			230	270		220											
Junad	>480kg	sve rase	220	220							240	240	200	210	220	220	220		220
Krave za klanje	sve težine	SM	150	150	150	150	150	150	140	180	140	150	160	180		180			150
Krmače za klanje	>130kg	sve rase	130	130	130	130				120	160	110	110	140	140				140
Ovca	sve težine	sve rase	130	130	160	160			140	130		130	130	110		110			130
Prasad	16-25kg	sve rase	210	210	170	180	160		200	180	230	180	200	210	210	170			180
Telad	80-160kg	SM	330	330				360	350	440	400	420	400						400
Tovljenici	80-120kg	sve rase	187	130	160	170	150		150	170	160	120	170	160	170	170			170
Tovljenici	>120kg	sve rase		130		150			140	150	160	120	120						150
Šilježad	sve težine	sve rase	150	150															

COMMISSION EUROPEENNE

Direction générale de l'Agriculture

D2. Viandes bovine, porcine, ovine et aviculture

CENE STOKE ZA KLANJE U EU

CENE NA TRŽIŠTU ZEMLJE ČLANIC

PRIX DE MARCHÉ - ETATS MEMBRES
MARKET PRICES - MEMBER STATES

Datum

od : 31.08.15

do : 06.09.15

(EURO)/100kg P.C.(D/W)	BE	BG	CZ	DK	DE	EE	GR	ES	FR	HR	IE	IT	CY	LV	LT	LU	HU	MT	NL	AT	PL	PT	RO	SI	SK	FI	SE	UK	EU	Promena poslednje nedelje	
Junad 8-12 m U2	395.1								405.8			456.5								468.7	370.2								487.7	413.7	-18.2
Junad 8-12 m U3						400.9			393.6											478.3	370.2								395.7	395.7	-17.4
Junad 8-12 m R2	389.3								379.1		396.5	476.1								450.9	301.6	354.5						382.7	319.2	4.76	
Junad 8-12 m R3	391.0								373.2											454.0	296.4	362.2						391.2	374.1	0.43	
Junad 8-12 m O2	374.8					366.0	412.4	332.3				465.5	180.9							278.7	335.9	230.9	266.8	337.6				415.1	407.6	-0.49	
Junad 8-12 m O3	375.9								336.8											275.2	355.7	244.1						377.9	348.2	-0.74	
Junad 8-12	378.6					58.8	412.4	372.0			396.5	456.6	180.9							464.6	286.0	356.0	231.9	266.8	337.6			393.1	377.9	-0.20	
Junad U2	383.5		335.9	393.9	390.5		396.9	467.7	382.5	409.0	354.7	414.9			293.4	396.7			385.7	383.9	323.1	372.5	271.2	351.2	342.7	413.3	433.4	468.8	402.8	195	
Junad U3	342.8		338.5	393.9	388.6		397.4	449.0	380.4	395.0	349.9	415.7			318.0	380.2			384.2	313.6	367.9	297.7	350.3	400.8	405.8	449.9	473.3	393.7	185		
Junad R2	343.2		323.6	386.2	384.0		387.2	433.5	361.7	383.0	350.6	382.6			209.8	270.4	263.4		350.5	374.4	307.7	357.6	264.0	341.4	315.4	385.8	445.2	449.5	372.1	137	
Junad R3	296.9		324.3	391.0	380.8	314.0	390.4	424.9	360.6	374.0	351.7	379.6			168.0	283.0	354.4		349.7	376.6	308.2	354.6	301.2	344.6	340.1	386.4	438.0	456.6	374.6	-0.16	
Junad O2	293.0		311.2	356.9	344.8	269.4	368.2	410.2	339.7	332.0	348.8	337.4	304.0	186.6	236.8	319.4	260.8		306.5	340.9	294.6	328.8	243.2	311.9	295.6	333.7	398.3	397.6	334.7	-2.37	
Junad O3	271.5	300.0	308.3	359.1	351.1		372.5	393.4	332.8	332.0	347.4	332.7	217.0	250.9	309.6	231.4			313.3	347.4	293.6	355.9	262.6	326.0	313.5	347.5	414.4	420.9	347.7	-0.69	
Bikovi O3	353.0	300.0	322.4	384.0	376.0	271.2	387.1	429.9	361.9	381.1	351.2	406.0	304.0	191.0	252.0	377.3	260.2		340.7	377.5	301.0	355.4	248.6	340.0	304.3	348.0	421.4	437.5	375.2	0.56	
Bikovi R3	313.5	292.0	328.0			291.4				258.0					343.0				324.9	307.9	333.6	245.2	336.4	322.8				423.5	312.9	-2.99	
Bikovi U2						399.3				433.0		407.0							407.3									232.8	449.9	449.9	-18.3
Goveda U3						449.9														408.7								485.9	452.4	452.4	-2.68
Goveda U4						400.4																						482.3	473.5	473.5	-17.0
Goveda R3						414.7				404.0										380.4				346.8				439.7	477.4	430.0	-2.64
Goveda R4						391.8				386.0																		403.2	481.6	460.8	-12.3
Goveda P2						355.5	321.7			353.0										362.3			223.6					441.3	450.8	401.1	-2.56
Goveda O3						374.4				350.0										326.0								454.3	463.0	438.6	-1.61
Goveda O4						384.7				376.2		407.0								391.2			223.6	346.8				441.1	475.2	435.3	-2.09
Goveda R2	315.5								396.0							260.6				258.6								210.6	356.8	356.8	0.02
Krave R3	268.3	346.3	317.8			356.4			262.3	407.0	226.7	285.2	212.9	227.0	372.6	224.1			303.7	294.1	255.5	239.9	203.8	234.2	210.7		430.6	356.1	363.1	-14.3	
Krave R4	267.8	332.7	318.5			357.5			263.8	387.0	315.0	315.0	193.9						299.2	291.5	262.5	232.8	182.4	219.8	230.6		430.0	353.4	331.3	-0.66	
Krave O2	228.4	303.0	290.5	215.3	330.5	211.1	226.9	344.0	237.2	274.2	205.9	283.7	213.6	208.0	259.7	260.6	234.8		259.7	260.6	234.8	217.1	203.2	201.3	165.4	229.2	387.7	308.6	267.6	-4.57	
Krave O3	268.9		240.6	315.5	294.3	233.1	339.5	210.0	220.7	347.0	254.8				183.5	218.7	306.6	203.4	275.1	266.5	242.8	226.2	201.9	228.5	162.6	225.2	388.4	324.2	296.4	-3.35	
Krave O4	257.4	250.4	233.5	317.9	301.9	220.2	341.7		238.1	337.0	265.3				185.1	217.9	339.5	192.6	280.8	274.0	253.0	244.2	206.0	261.9	195.6	203.8	390.0	327.4	305.0	-1.59	
Krave P2	233.4	248.4	194.1	259.2	224.8	204.4	295.5	174.5	184.8	290.0	203.3	163.0	169.9	175.8	235.8	183.1	198.1		224.1	226.8	210.1	194.8	192.6	167.0	130.9	207.1	340.5	259.3	237.8	-1.12	
Krave P3	214.0		215.3	289.6	238.9	205.5	331.1	183.3	205.3	314.0	225.8	174.0	177.1	190.4	269.5	192.3	202.4		240.8	233.6	229.1	216.6	195.5	191.8	175.1	210.8	379.2	284.5	286.2	-1.45	
Krave	265.4	248.5	228.8	288.9	285.2	211.1	334.8	199.8	228.6	353.7	226.7	225.4	163.6	177.2	200.2	341.3	202.2	199.8	262.9	270.2	237.8	213.1	198.2	211.3	158.3	210.9	379.6	314.1	296.1	-2.16	
Junice U2	404.5					414.2			396.8	466.0	456.2								373.2	301.1	371.5	250.6	338.6				518.6	489.2	442.4	-10.3	
Junice U3	380.5					373.9			415.4										374.0	301.6	370.2						341.1	319.2	430.6	0.47	
Junice R2	340.0					374.3			376.4	399.0	350.0	383.1	164.2	203.1	388.0	255.3	267.4		352.3	294.6	366.0	261.1	318.0	197.4	341.8	452.8	470.2	375.8	-17.4		
Junice R3	329.0					382.3	368.6	310.2	403.2	369.9	416.0	371.6	150.0	218.4	396.4				302.0	300.1	362.4	296.1	359.2	250.8	335.0	248.8	351.5	441.8	395.7	-10.7	
Junice R4	274.2	375.8	363.2			401.8			343.7	392.0	372.8		150.0						278.6	288.8	353.2	301.1	328.1	340.3	268.2	335.7	465.5	478.7	439.8	0.28	
Junice O2	337.8					329.3	229.0	374.2	377.3	323.9	340.0	264.8	158.1	176.7	200.0	195.7			251.4	266.2	297.2	341.3	225.6	285.5	202.0	292.4	362.9	414.4	309.4	-1.46	
Junice O3	258.8	346.4	298.4	231.5	386.6	363.8	360.0	363.9	258.1	205.0	181.1	207.2	297.3	172.8					251.4	314.5	278.2	340.0	223.6	271.8	200.9	293.9	431.7	452.5	347.6	-1.24	
Junice O4	236.3	336.4	303.0	186.7	385.8				338.0	360.0	379.7		156.8	222.7					257.1	319.1	282.1	350.2	215.0		211.1	275.8	422.5	462.2	414.4	-2.87	
Junice	374.4	261.5	361.3	348.4	230.1	396.9	373.0	372.0	427.2	366.5	439.2	366.5	165.2	207.3	378.3	197.0	285.7	257.2	356.6	282.5	356.3	227.3	317.2	207.1	299.0	434.0	471.2	400.9	-0.87		
Prosečne cene sve kategorije		293.1	259.1	270.9	335.5	334.7	226.5	374.2	384.8	346.1	369.5	329.3	378.5	223.3	178.7	218.1	363.4	210.7	213.3	267.6	340.2	277.1	324.0	216.8	307.4	217.6	281.4	408.9	430.8	356.2	-1.00

**Cene žive stoke – stočne pijace u Crnoj Gori
za period od 3. - 9.9.2015. godine**

Naziv životinje	Težina/uzrast	Rasa	Jedinica mere	Dominantne cene (u €)						Prosek CG
				Bar	Berane	Bjelo Polje	Niškić	Pijevlja	Podgorica	
Telad	80-160 kg	SM	kg.	~	3	3.1	~	3.2	~	3.1
Telad	80-160 kg	ostale	kg.	3.1	2	2.9	3.2	3	3.2	2.9
Junad	do 300 kg	ostale	kg.	2.6	~	~	2.2	~	~	2.4
Junad	preko 300 kg	SM	kg.	~	~	2	~	~	2.2	2.1
Junad	preko 300 kg	ostale	kg.	~	2	~	2	1.9	~	2
Krave za klanje		SM	kg.	~	1	1	~	1.3	~	1.1
Krave za klanje		ostale	kg.	1.2	1	~	1.1	1.2	1	1.1
Prasad		sve rase	kg.	3.3	3	3.2	3.2	3.1	3	3.1
Jagnjad		sve rase	kg.	2.7	2	2.5	2.5	2.3	2.6	2.4
Šilježad		sve rase	kg.	~	~	~	~	~	2.3	2.3
Ovovi		sve rase	kg.	~	~	2.5	~	~	~	2.5
Jarad		sve rase	kg.	3.5	~	3	3	~	2.6	3
Priplodne ovce		sve rase	grlo	~	120	~	~	~	~	120
Priplodne koze		sve rase	grlo	~	70	~	~	~	100	85
Priplodne junice		HF	grlo	~	~	~	1500	~	~	1500
Priplodne junice		Smeđa	grlo	~	~	~	~	1500	~	1500
Priplodne krave		SM	grlo	~	~	~	~	1500	~	1500
Priplodne krave		HF	grlo	1200	~	~	1500	~	1200	1300
Priplodne krave		Smeđa	grlo	~	~	~	~	1400	~	1400
Priplodne krave		Melez	grlo	~	1100	950	900	800	1100	970

1 Euro = 120,38 RSD

Izvor: AMIS

**Cene jaja, pilećeg mesa i mlečnih proizvoda - zelene pijace
u Srbiji za period 7.-13.9.2015. godine**

Naziv proizvoda	Jedinica mere	CENTRALNA SRBIJA										VOJVODINA						Dominantna cena-Srbija				
		Beograd Kalenić	Beograd Skadarlija	Čačak	Kragujevac	Kraljevo	Loznica	Niš	Pirot	Požarevac	Smederevo	Vranje	Zaječar	Kikinda	Novi Sad	Pančevo	Sombor		S.Mitrovica	Subotica	Zrenjanin	
Jaja (A)	komad	13	13	13	10	10	9	9	10	10	10	12	9	9	12	12	11	10	10	10	10	10
Jaja (B)	komad	12	12	12	9	9	8	8	9	9	9	9	8	10	11	11	10	8	8	9	9	9
Jaja (C)	komad	11	11	10	8	8	7	7	8	8	7	7	7	11	10	10	7	7	8			
Jaja (S)	komad	14	14	14	11	11	11	10	11	11	13	10	12		13	12	12	12	12	12	12	11
Piletina (sve rase)	kg	250	280	270	280	225	280	250	230	240	280				300	280	280	240	250			280
Beli sir (masni)	kg	450	400	450	350			350	600	350	300	370			600	450	500					350
Beli sir (polumasni)	kg	350	350	300	280	300	300	300	300	280	300				330	350	300	300	350	350		300
Kajmak	kg	800	800	600	650	650	500	600	800	700					900	700	900					800



Žitarice i stočna hrana

Na pijaci u Obrenovcu protekle sedmice evidentiran je rast prodajne cene pšenice upakovane u džakove najčešće od 50 kilograma. Dominirao je iznos od 22 din/kg.

Slabija ponuda kukuruza, okrunjenog prirodno osušenog, upakovanog u džakove najčešće od 50 kilograma na gazdinstvima u okolini Loznice uslovila je rast dominantne cene ovog proizvoda na 25 din/kg.

Pšenica upakovana u džakove najčešće od 50 kilograma bila je skuplja tokom druge sedmice septembra na gazdinstvima u okolini Niša. Na pijaci u ovom gradu evidentiran je pad dominantnih cena

kukuruza, okrunjenog, prirodno sušenog i stočnog ječma upakovanih u džakove najčešće od 50 kilograma.

U maloprodajnim objektima na području Požarevca evidentiran je rast dominantne cene suncokretove sačme u odnosu na prethodni period.

Na pijaci u Vranju, protekle nedelje je došlo do rasta cene kukuruza, okrunjenog, prirodno sušenog, upakovanog u džakove najčešće od 50 kilograma. Dominirao je iznos od 26 din/kg.

Pšenica u rinfuzu bila je skuplja u odnosu na prethodni period na pijaci u Zaječaru. Tokom druge nedelje septembra je dominirao iznos od 22 din/kg.

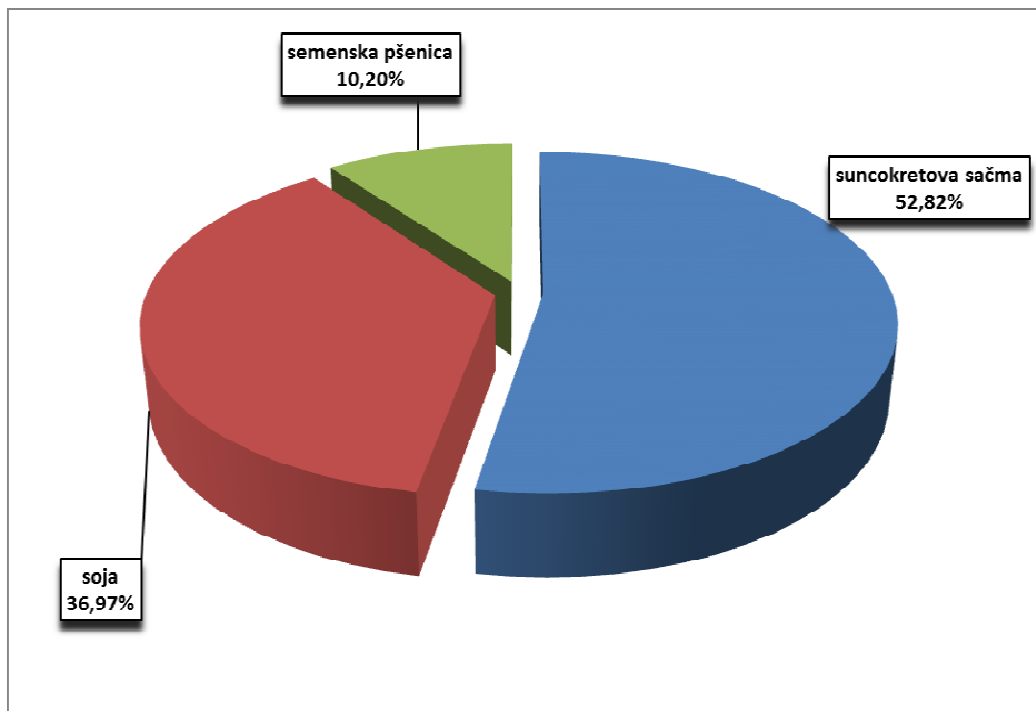
Agroinfo vesti

Novi zakon o zadrugama, čija je priprema u toku i koji bi u skupštinsku proceduru trebalo da uđe narednog meseca, omogućiće razvoj zadrugarstva u Srbiji i olakšati položaj, pre svega, poljoprivrednih proizvođača, istaknuto je na javnoj raspravi o nacrtu zakona u Regionalnoj privrednoj komori u Nišu. Kako je rečeno, u Srbiji je trenutno registrovano 4.107 zadruga, ali je od tog broja aktivno svega njih 2.236. Prema rečima pomoćnice ministra privrede Katarine Obradović Jovanović novi Zakon o zadrugama je neophodan jer važeći nije usaglašen sa drugim zakonima koji su posle njega usvajani, tako da ne postoji pravna sigurnost za osnivanje i rad zadruga. "Novi zakon o zadrugama pojednostaviće osnivanje i upravljanje zadrugama. Broj zadrugara potrebnih za osnivanje zadruga biće manji, a zadruge sa malim brojem zadrugara neće morati da imaju upravni i nadzorni odbor već samo skupštinu", kazala je Katarina Obradović Jovanović. Ona je istakla da će novi zakon rešiti pitanje društvene svojine u "starim" zadrugama. "Zadrugari već dugo traže da se zadrugama koje su stekle svoju imovinu omogući da je upišu kao zadrugu svoju, a nacrt novog zakona upravo to i predlaže", kazala je pomoćnica ministra privrede. Novi zakon, prema njenim rečima, predstavljaće samo prvi korak u razvoju zadrugarstva u Srbiji, pošto će biti potrebno da se uklone sve prepreke koje postoje u poslovanju zadrugara sa zadrugom, bilo da se odnose na poreski tretman ili na druge procedure. Savetnik ministra privrede Vlado Kovačević rekao je ovom prilikom da su zadruge preko potrebne našoj zemlji jer su poljoprivredna gazdinstva mala i raspolažu sa svega 5,4 hektara zemljišta. "Poljoprivredni proizvođači će udruživanjem postizati bolju cenu pri nabavci repromaterijala, a moći će i lakše da dođu do kupaca jer će moći da ponude veće količine proizvoda", istakao je Kovačević. On je rekao da će razvoj zadrugarstva omogućiti razvijanje sistema prerade čime će se uticati na poboljšanje izvozne strukture, u kojoj sada dominiraju neprerađeni poljoprivredni proizvodi. (Beta)

Promet robe na produktnoj berzi u Novom Sadu od 7. do 11. septembra 2015. godine

Najvažnije iz protekle nedelje:

- Rast cene soje
- Dešavanja na svetskim berzama



Struktura prometa

Žetva soje i suncokreta je u punom jeku. To je osnovni razlog što su uljarice dominantne robe u strukturi trgovanja protekle nedelje na "Produktnoj berzi" u Novom Sadu. Pravi kuriozitet prošlonedeljnog trgovanja predstavlja podatak koji do sada nije zabeležen na novosadskoj berzi, jeste činjenica da se žitaricama nije uopšte trgovalo. Promet od 473 tona robe je za 40,76% manji nego prethodne nedelje. Finansijska vrednost prometa je iznosila 16.212.065 dinara ili za 3,75% manje u odnosu na upoređujući podatak iz prethodne nedelje.

Nepojavljivanje pšenice i kukuruza na tržištu i jeste i nije iznenađenje. Naime, sa jedne strane to jeste iznenađenje s obzirom da su to primarni poljoprivredni proizvodi sa najvećim robnim potencijalom i tržišnim viškovima, ali sa druge strane sunovrat cene kukuruza i stabilno i pouzdano tržište pšenice bez znakova mogućih cenovnih promena su potpuno pasivizirali i ponudu i tražnju na ova dva tržišta.

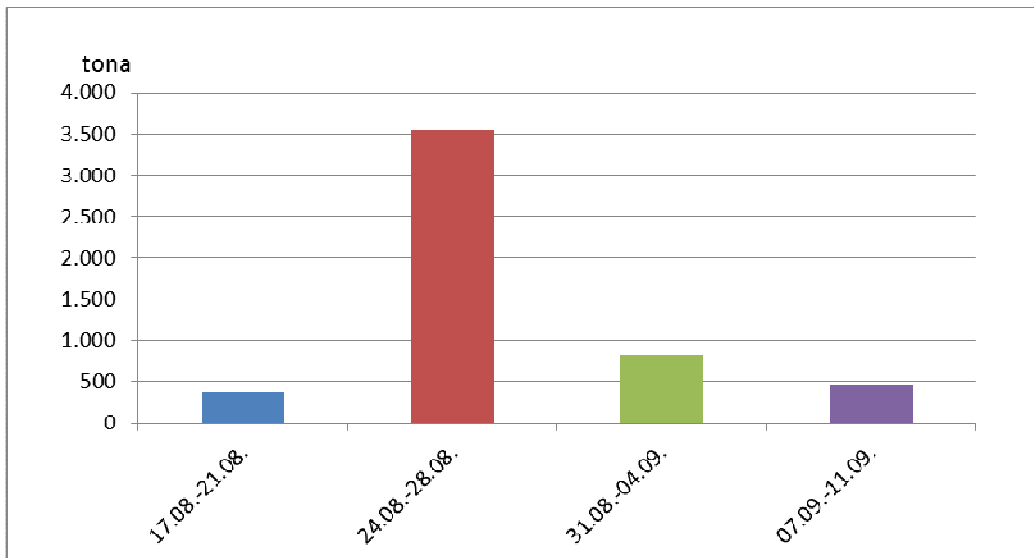
Kukuruz se velikom brzinom približava ceni koja će otvoriti pozitivnu cenovnu kalkulaciju izvoznicima, za sada jedinom značajnom segmentu na strani tražnje za veće pojavljivanje na tržištu. Kada se ta cenovna tačka dostigne i tržište će značajnije da profunkcioniše. Svakako da će još značajniji faktor za pokretanje ovog tržišta biti nastupajuća berba, Očekivanja od novog roda nisu na nivou prošlogodišnjih rezultata, ali i dalje to će svakako biti roba sa najvećim robnim viškovima na našem tržištu.

Soja novog roda i pored svih predviđanja ili bolje rečeno želje nekih kupaca, ipak drži nivo relativno visoke cene koja je krajem nedelje došla do nivoa 40,00 din/kg bez PDV. Prosečna cena trgovanja u nedelji za nama je iznosila 43,86 din/kg (39,87 bez PDV), što je za 1,13% više u odnosu na prethodnu nedelju. Soje je posejano mnogo, ali je hektarski prinos relativno mali, pa se ova dva faktora međusobno potiru, što znači da ćemo u svakom slučaju imati dovoljno veliku ponudu, ali ne toliku da bi značajnije pala cena u odnosu na cenu prošlogodišnjeg roda.

Objavljeni nedeljni ponderi cena nisu zvaničan podatak, usled činjenice da su obuhvaćeni podaci o trgovanju do trenutka štampanja informatora.

Iz sektora uljarica trgovano je značajnije još i suncokretovom sačmom sa 33% proteina, od suncokreta ovogodišnjeg roda. Prosečna cena ove robe protekle nedelje je iznosila 28,73 din/kg (23,94 bez PDV). Ovo je prvo trgovanje suncokretovom sačmom novog roda, pa nema ni upoređujućeg podatka koji bi govorio o cenovnom trendu.

Na berzanskom tržištu protekle nedelje realizovana je kupoprodaja semenske pšenice, prepakovane od roda 2014. godine i to po ceni od 28,05 din/kg.



Količinski obim prometa u poslednje četiri nedelje

Pregled zaključenih i ponuđenih količina, kao i dijapazon zaključenih i ponuđenih cena poljoprivrednih proizvoda u posmatranom periodu, dati su u sledećoj tabeli:

ROBA	PONUĐENA KOLIČINA (t)	CENA PONUDE DIN/KG SA PDV-OM	ZAKLJUČENA KOLIČINA (t)	ZAKLJUČENA CENA DIN/KG SA PDV-OM	PROMENA U ODNOSU NA PRETHODNU NEDELJU
Soja, rod 2015.	225	43,67-45,10	175	43,67-44,00	+1,13%
Suncokretova sačma, min. 33%	350	28,62-28,80	250	28,62-28,80	-
Semenska pšenica „Ilina“ rod 2014. predeklarisana	48,3	28,05	48,3	28,05	-
Raž, rod 2015.	300	25,30	-	-	-
Kukuruz, vešt. sušen, rod 2015.	1.000	17,05	-	-	-

PRODEX

Dalji pad nedeljnog prometa na „Produktnoj berzi“, prouokovan je potpunim odsustvom kukuruza i pšenice iz strukture ukupnog prometa. I dok se na osnovu kotiranih ponuda može reći da je cena pšenice i dalje relativno stabilna, na tržištu kukuruza situacija je bitno drugačija. Potencijalni prodavci su iz dana u dan obarali cenu čak do nivoa od 16,00 din/kg, bez PDV-a, ali zainteresovanih kupaca nije bilo.

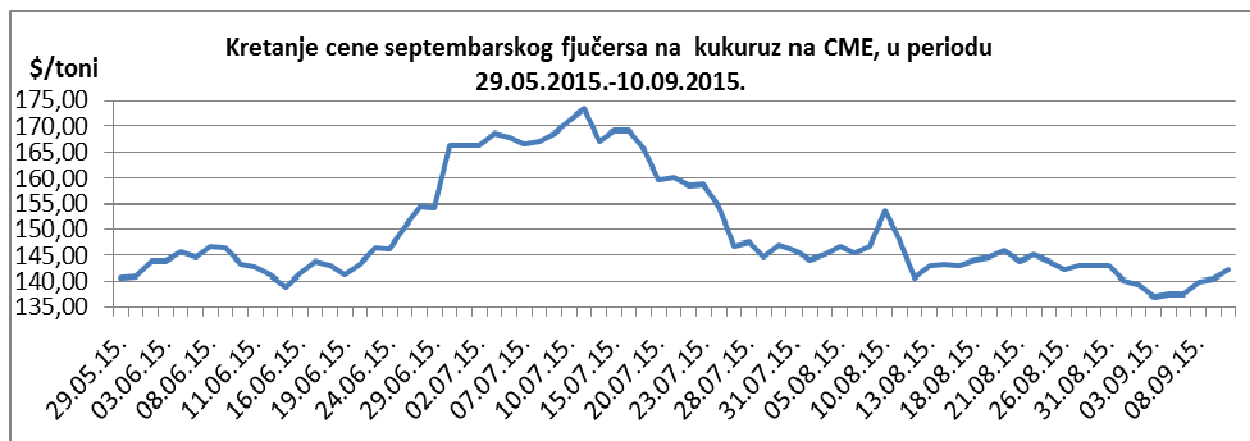
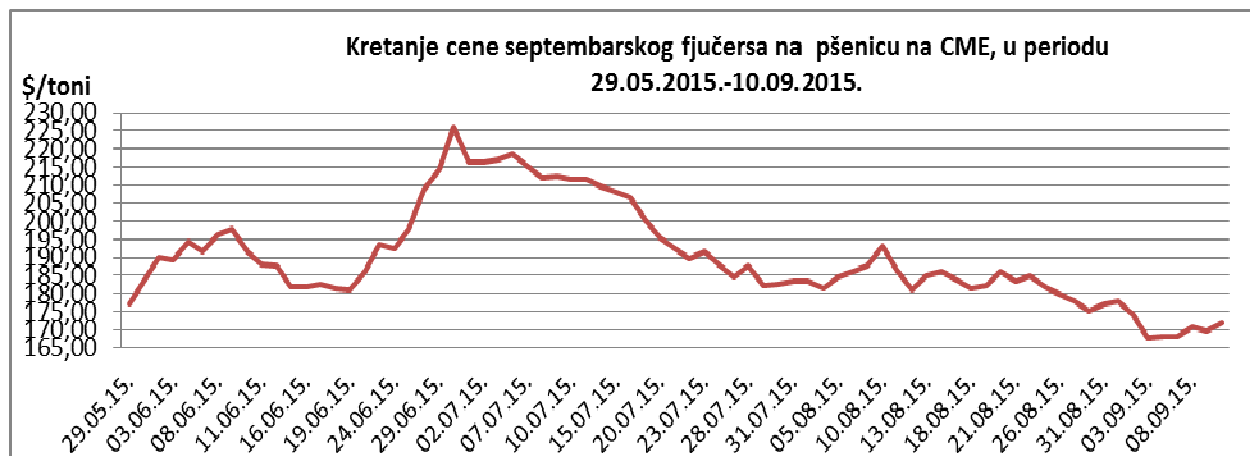
Istovremeno, intenzivno se trgovalo sojom i suncokretovom sačmom, te su i njihove zaključene cene imale isključivi uticaj na ovonedeljno kretanje PRODEX-a. I dok je cena soje u blagom porastu u odnosu na prethodnu nedelju, za 0,30 din/kg, dotle cena tridesettrajke beleži veoma izražen pad. Ove nedelje se suncokretovom sačmom trgovalo i po 23,70 din/kg, bez PDV-a, što je za čak 6,50 din/kg niže nego u prethodnom periodu.

Intenzivan pad cene suncokretove sačme oborio je ovonedeljnu indeksnu vrednost PRODEX-a. Pad indeksne vrednosti ovog pokazatelja bio bi znatno izraženiji da su ovonedeljen ponuđene cene i starog i novog kukuruza naišle na odgovarajuću tražnju. Ovako, na današnji dan PRODEX beleži indeksnu vrednost od 210,06 poena, što je za 0,41 indeksnih poena niže nego prošlog petka.



Cene poljoprivrednih proizvoda u protekloj nedelji na vodećim robnim berzama, bile su sledeće:

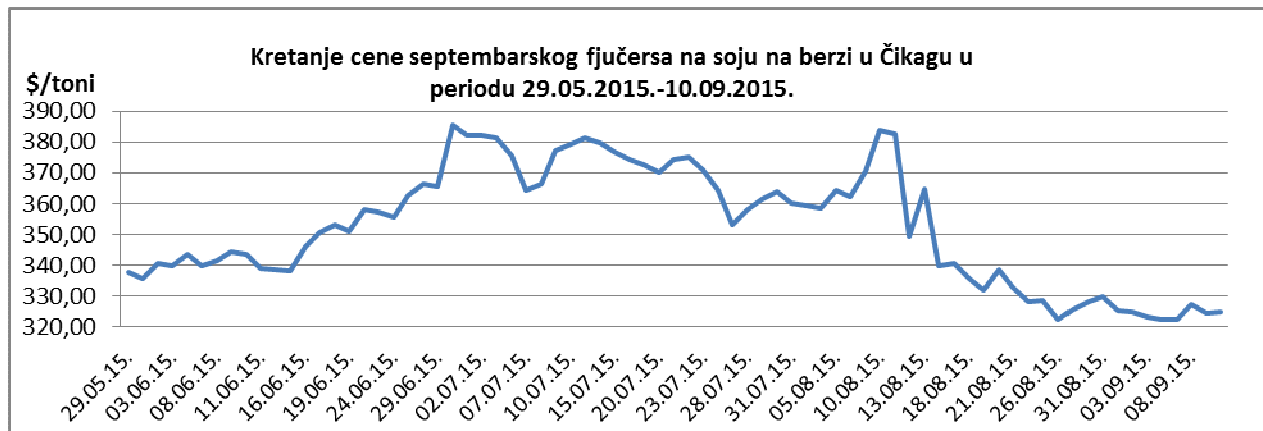
PREGLED DNEVNIH PROMENA CENA NA CME GROUP, JULSKI 2015.					
	ponedeljak	utorak	sreda	četvrtak	petak
Pšenica	168,14 \$/t	168,14 \$/t	170,94 \$/t	169,76 \$/t	171,96 \$/t
Kukuruz	137,55 \$/t	137,55 \$/t	139,76 \$/t	140,31 \$/t	142,36 \$/t



Tokom prethodnih nedelju dana cene žitarica na američkim berzama nisu beležile značajnije oscilacije. Cene stoje na relativno niskom nivou, a eventualne pomeranja su bila u znaku konsolidacije uoči objavljivanja najnovijih procena USDA.

U odnosu na prethodnu nedelju cena septembarskog fjučersa na pšenicu je veća za 2,54%, dok je cena fjučersa na kukuruz veća za 4,03%.

PREGLED DNEVNIH PROMENA CENA NA CME GROUP					
	ponedeljak	utorak	sreda	četvrtak	petak
Soja, zrno, jul 15	322,32 \$/t	322,32 \$/t	327,25 \$/t	324,31 \$/t	324,97 \$/t
Sojina sačma, jul 15	313,90 \$/t	313,90 \$/t	312,00 \$/t	312,50 \$/t	311,40 \$/t



Tržište soje je takođe bilo dosta mirno. U odnosu na kraj prošle nedelje soja je na CME poskupela za 0,55%, dok je sojina sačma pojeftinila za 1,61%.

	PŠENICA	KUKURUZ
BUDIMPEŠTA	152,83 EUR/t (futures dec 15)	141,10 EUR/t (futures nov 15)
EURONEXT PARIZ	148,75 EUR/t (futures sep 15)	164,00 EUR/t (futures nov 15)

Na berzi u Budimpešti pšenica sa decembarskom isporukom je jeftinija za 3,73% u odnosu na prošlu nedelju, a kukuruz za 3,80%. Za razliku od toga, u Parizu je registrovan blaži rast cena pšenice i kukuruza. Pšenica sa septembarskom isporukom je skuplja za 1,36%, a kukuruz za 1,08%.