

**12.01.2016.**

**Vol.13, Broj 01.**

Ministarstvo poljoprivrede  
 i zaštite životne sredine  
 Republike Srbije

Izveštaj pripremio : Institut  
 za primenu nauke u  
 poljoprivredi









Email:  
 stips@minpolj.gov.rs

telefon:  
 011-3616-277

**01**

[www.stips.minpolj.gov.rs](http://www.stips.minpolj.gov.rs)

## **ŽIVA STOKA, ŽITARICE I STOČNA HRANA**

<b>Ponuda, tražnja i cene goveda u Srbiji</b>		<b>1</b>
<b>Niže cene prasadi u odnosu na prethodni period</b>		<b>2</b>
<b>Pregled cena žive stoke na stočnim pijacama</b>		<b>3</b>
<b>Cene žive stoke u klanicama</b>		<b>4</b>
<b>Cene stoke u EU</b>		<b>5</b>
<b>Cene jaja, pilećeg mesa i mlečnih proizvoda</b>		<b>6</b>
<b>Žitarice i stočna hraniva, Agroinfo vest</b>		<b>7</b>
<b>Nedeljni prikaz cena žitarica i stočne hrane</b>		<b>8</b>

### ***Otkupna cena teladi viša u klanicama podunavskog, a niža na području braničevskog regiona***

U klanicama na području podunavskog regiona došlo je do rasta otkupne cene teladi SM rase telesne mase do 160 kilograma. Dominirao je iznos od 340 din/kg.

Pad otkupne cene teladi SM rase telesne mase do 160 kilograma zabeležen je tokom prve sedmice januara u klanicama na području braničevskog regiona. Dominirao je iznos od 360 din/kg.

Na stočnoj pijaci u Novom Sadu došlo je do rasta dominantne cene tovne junadi telesne mase preko 480 kilograma na 230 din/kg. Otkupna cena ove kategorije goveda iznosila je 220 din/kg u klanicama na području južno-bačkog regiona. Obim ponude i otkupljenih grla bili su na prosečnom nivou protekle nedelje.

U klanicama na području šumadijskog regiona evidentiran je pad otkupne cene teladi SM rase telesne mase od 160 kilograma. Dominirao je iznos od 460 din/kg.

Dominantna otkupna cena teladi SM rase, telesne mase do 160 kilograma iznosila je 360 din/kg protekle nedelje u

klanicama na području pirotskog regiona. Tovnu junad, telesne mase preko 480 kilograma klaničari su plaćali 220 din/kg, a krave za klanje 150 din/kg. Na pijaci žive stoke u Pirotu nije bilo promena dominantnih cena teladi i ostalih kategorija goveda kojih je bilo u ponudi u odnosu na prethodnu sedmicu.

Na stočnoj pijaci u Kraljevu nije bilo značajnije promene u obimu ponude i prodaje teladi telesne mase do 160 kilograma, tovnih bikova, priplodnih junica i krava za klanje SM rase protekle nedelje. Dominantne cene su, takođe, bile na prošlonedeljnom nivou.

Klanice sa područja moravičko-zlatiborskog regiona su protekle nedelje otkupljivale telad telesne mase do 160 kilograma, tovnu junad, tovne bikove i krave za klanje. Otkupne cene ovih kategorija goveda zadržale su prošlonedeljni nivo.

**Po nalogu veterinarske inspekcije nije vršen promet žive stoke na stočnoj pijaci u Požarevcu tokom prve nedelje januara.**

## ***Niže cene prasadi u odnosu na prethodnu sedmicu***

U klanicama na području južno-bačkog regiona zabeležen je pad otkupnih cena prasadi telesne mase od 16 do 25 kilograma na 180 din/kg i tovnih svinja telesne mase od 80 do 120 kilograma na 145 din/kg.

Pad dominantnih prodajnih cena prasadi telesne mase do 15 kilograma i prasadi telesne mase od 16 do 25 kilograma evidentiran je na stočnoj pijaci u Novom Sadu tokom prve nedelje januara.

Obe kategorije prasadi su protekle nedelje bile jeftinije na stočnoj pijaci u Čačku. Prodaja se najčešće odvijala po ceni od 180 do 200 din/kg u zavisnosti od kategorije.

Niže dominantne cene prasadi telesne mase od 16 do 25 kilograma i tovnih svinja telesne mase od 80 do 120

kilgorama zabeležene su protekle sedmice na stočnoj pijaci u Kragujevcu.

Prasad su bila jeftinija tokom prve sedmice januara i na pijaci žive stoke u Zaječaru. Prodaja se u zavisnosti od kategorije odvijala po ceni od 200 do 210 din/kg.

Na pijaci žive stoke u Loznici, protekle su nedelje bila jeftinija prasad telesne mase od 16 do 25 kilograma. Dominirao je iznos od 190 din/kg.

Otkupna cena prasadi telesne mase od 16 do 25 kilograma i tovnih svinja telesne mase preko 120 kilograma bila je viša protekle nedelje u klanicama na području braničevskog regiona. Za razliku od njih niža je bila otkupna cena krmača za klanje u odnosu na prethodnu sedmicu.

## ***Nastavljen trend rasta otkupne cene jagnjadi na području braničevskog i podunavskog regiona***

U klanicama na području braničevskog regiona zabeležen je rast otkupne cene šilježadi na 210 din/kg tokom prve sedmice januara.

Otkupna cena jagnjadi bila je viša u klanicama na području podunavskog regiona. Za razliku od njih niža je bila cena po kojoj su otkupljivane ovce. Protekle su nedelje ovce bile jeftinije u odnosu na prethodni period i na stočnoj pijaci u Smederevu.

Na stočnoj pijaci u Loznici reporter STIPS-a evidentirao je pad dominantne cene jagnjadi na 320 din/kg protekle nedelje. Prodajne cene jaradi, ovaca i koza zadržale su se na prošlonedeljnom nivou.

U klanicama na području šumadijskog regiona došlo je do rasta

otkupne cene ovaca. Protekle je nedelje dominirao iznos od 130 din/kg.

Jagnjad su protekle nedelje bila jeftinija na stočnoj pijaci u Čačku. Dominirao je iznos od 310 din/kg.

Na pijaci žive stoke u Kragujevcu je bila niža dominantna cena dviski u odnosu na šrotekli period. Dominirao je iznos od 160 din/kg.

Najčešća prodajna cena jagnjadi iznosila je 320 din/kg protekle nedelje na stočnoj pijaci u Kraljevu. Za jarad su potencijalni kupci trebali da izdvoje najčešće 160 din/kg, dok je za šilježad trebalo izdvojiti 280 din/kg. U klanicama na području raškog regiona nije bilo promene otkupnih cena u odnosu na poslednju nedelju decembra.





(EURO)/100kg P/C(D/W)	BE	BG	CZ	DK	DE	EE	GR	ES	FR	HR	IE	IT	CY	LV	LT	LU	HU	MT	NL	AT	PL	PT	RO	SI	SK	FI	SE	UK	EU	Promena poslednje nedelje							
Junad 8-12 mlU2	395.3								4118			499.5							483.4			3710		426.8					447.4	435.8	4.50						
Junad 8-12m U3	408.4								407.8			403.1							487.5			372.8							406.0	0.80							
Junad 8-12 mR2	376.5								396.6			437.5							455.2			355.6	245.4					391.3	4.41								
Junad 8-12 m R3	381.6								390.1			417.1							456.6			287.1	364.5					388.9	-0.96								
Junad 8-12 m O2	366.2					229.6	366.0	410.8	348.3			498.6		176.7					282.0			275.3	336.2	221.6				351.6	5.23								
Junad 8-12 m O3	369.7					227.6	344.0		310.6			479.9		176.7					466.4			310.7	351.6	239.6	339.6			347.9	12.43								
Junad 8-12	369.7					229.2	16.2	410.8	375.2			479.9		176.7					466.4			285.7	348.2	224.4	426.8	326.3		376.2	4.83								
Junad U2	3710					335.8	397.2	417.9	375.2	475.3	395.0	408.0	363.3	427.7			403.9	312.0	410.4			341.3	373.0	263.0	354.7	355.9	413.5	475.5	445.4	413.8	3.39						
Junad U3	3417					335.1	397.3	413.9	374.3	455.0	391.3	391.0	345.4	433.0			379.6	312.0	412.0			339.3	369.4	269.5	355.1	404.4	409.3	457.3	442.4	401.4	108						
Junad R2	326.9					326.3	379.5	410.8	366.0	441.4	369.9	381.0	339.6	370.3			311.6	192.0	399.4			325.7	358.8	243.7	347.5	313.1	383.1	443.3	430.3	383.1	-0.45						
Junad R3	299.9					326.8	385.2	406.7	313.3	368.2	434.3	368.5	377.0	344.1	369.4			255.1	316.6			331.7	359.6	217.6	351.1	337.5	372.8	437.4	432.4	383.9	-0.81						
Junad O2	289.7					249.8	309.0	354.7	368.2	427.4	341.1	328.0	340.8	327.4	317.0	187.9	249.6	321.5	316.7	350.4			312.2	327.2	240.3	326.3	301.4	327.3	426.5	383.3	342.4	0.11					
Junad O3	268.1					207.3	288.3	359.3	374.3	353.7	404.1	339.4	330.0	331.7	324.9	300.0	263.0	318.5	365.8			321.1	349.2	210.5	336.8	316.8	336.4	435.0	399.6	357.2	2.91						
Junad O3	344.3					322.7	365.5	400.7	339.4	371.9	379.9	346.4	413.0	315.1	188.5	256.0	378.8	264.9	311.6	323.7			356.2	238.1	346.9	308.0	340.4	437.2	417.1	384.4	123						
Bikovi R3	3218					319.4			271.0			273.0				336.6			368.9			327.3	337.8	216.4	346.8			406.2		328.2	-0.07						
Bikovi	3218					319.4			271.0			273.0				336.6			368.9			327.3	337.8	216.4	346.8			406.2		328.2	-0.07						
Goveda U2						366.8			426.6										426.6									464.4		438.1	-3.04						
Goveda U3						391.3			4110										430.2									466.0		438.7	-0.80						
Goveda U4						388.6			448.0										448.0									490.0		455.0	-1.38						
Goveda R3						380.8			417.3							411.6			417.3									435.9		457.5	414.2	-1.43					
Goveda R4						382.0			357.0										4110									414.2		462.7	444.2	-0.74					
Goveda O3						368.0			300.0			364.9							4110									433.1		425.5	380.6	-1.62					
Goveda O4						370.5			309.0																			438.8		441.8	420.2	-0.99					
Goveda						297.1			331.6			364.9				411.6			423.6									431.4		451.8	418.0	-1.26					
Krave R2	302.7					218.4			366.0						201.1				237.0							199.1		329.0		330.4	0.12						
Krave R3	292.0					254.9	321.9	301.4	322.3			243.3			217.0	365.7	223.3		282.8			274.3	252.7	245.5	203.2	236.4	229.9	460.8		330.6	342.8	2.29					
Krave R4	262.4					216.7	285.2	265.5	196.2	294.0	183.2	214.0	311.0	179.5	217.7	152.0	207.6	264.9	221.5	238.7			232.5	213.3	191.8	195.0	162.9	235.1	414.3	285.9	249.1	4.65					
Krave O3	255.7					335.3	309.0	270.7	210.3	300.2	207.7	220.5	298.0	236.3					244.7			244.1	243.8	212.4	199.1	203.8	151.6	223.6	404.8	300.3	270.3	1.11					
Krave O4	248.5					234.8	229.5	307.7	278.6	208.6	302.1	244.0			180.8	222.8	250.6	254.3	253.2	213.9	209.3					184.8	203.6	399.7	303.5	282.8	4.32						
Krave P2	215.3					202.4	183.9	245.9	200.5	187.4	276.7	201.4	189.7	232.0	183.5	162.0	144.3	186.0	178.2	215.4	190.3	202.8	205.1	188.8	180.9	171.8	186.3	204.8	356.0	232.9	214.2	1.62					
Krave P3	202.3					234.8	183.0	280.7	216.0	182.1	292.5	195.0	195.2	257.0	204.2	215.0	156.7	211.0	170.6	203.0	211.4	207.5	204.8	187.2	188.4	189.6	182.4	204.4	372.6	261.5	250.4	4.71					
Krave	248.9					210.8	216.4	261.6	194.8	298.9	197.6	223.8	309.2	179.5	205.1	167.5	154.8	209.9	337.4	197.3	211.6	231.4	248.3	234.4	203.0	189.2	203.6	156.0	209.4	391.3	290.2	2.39					
Junice U2	394.0					255.7	356.6	377.7	405.0			399.6	445.0	461.6					370.8			317.6	372.0				406.1		465.4	442.6	-7.67						
Junice U3	372.5					278.2	386.2	373.1	4117			387.6	456.0	363.2	449.9				371.3			325.5	369.9			344.8	359.0	471.8	425.1	101							
Junice R2	333.0					263.5	331.1	369.3	389.6			375.0	384.0	317.4	396.2				353.1			283.6	364.8	239.7	334.6	214.8	341.1	429.3	448.2	372.0	0.29						
Junice R3	322.0					261.1	366.2	371.5	398.9			386.2	395.0	358.5	405.8				363.6			311.8	356.7	233.0	341.8	253.9	345.1	451.1	457.2	391.7	173						
Junice R4	256.1					344.8	361.3	205.1	398.2			367.5	369.0	363.9					353.3			310.0	360.0			336.1	258.0	352.5	446.4	456.8	424.2	-2.50					
Junice O2	241.3					304.0	278.5	198.6	367.7	422.3	327.6	321.0	311.0	269.6					279.2			262.8	345.1	215.1	288.2	176.3	290.3	398.6	394.6	304.6	4.89						
Junice O3	253.9					335.3	281.9	214.3	384.4			346.9	318.0	269.0					216.3			312.9	289.7	341.4	210.5	316.8	205.3	296.1	427.5	423.3	336.2	1.78					
Junice O4	258.2					311.0	286.2	209.2	386.9			382.0							206.1			294.5	296.2	341.4	215.3	235.6	285.1	457.9	439.3	400.1	-1.73						
Junice	366.9					254.0	343.1	342.3	208.0	394.4	422.3	382.3	408.7	349.5	445.1				164.7			216.7	393.5	199.9	221.0	213.6	355.1	289.5	357.2	215.4	328.3	197.4	303.2	439.4	449.1	393.7	0.04
Prosečne cene sve kategorije	278.6					213.0	266.2	324.4	335.0	361.0	382.1	350.1	341.2	310.9	377.9	233.7	166.1	225.6	369.3	209.1	236.2	236.8	345.1	287.7	320.2	207.0	316.4	205.0	280.1	419.2	409.6	146					

Izvor : EU Komisija



**Cene jaja, pilećeg mesa i mlečnih proizvoda - zelene pijace  
u Srbiji za period 04.-10.01.2016. godine**

Naziv proizvoda	Jedinica mere	CENTRALNA SRBIJA										VOJVODINA						Dominantna cena - Srbija			
		Beograd Kalenić	Beograd Skadarlija	Čačak	Kragujevac	Krajevo	Loznica	Niš	Pirot	Požarevac	Smederevo	Vranje	Zaječar	Kikinda	Novi Sad	Pančevo	Sombor		S.Mitrovica	Subotica	Zrenjanin
Jaja (A)	komad	13	13	12	10	10	10	9	11	10	10	12	10	10	13	12	11	10	11	11	10
Jaja (B)	komad	12	12	11	9	9	11	8	10	9	9	10	9	9	12	11	10	9	10	10	9
Jaja (C)	komad	11	11	9	8	8	8	7	9	8	8	9	8	8	11	10	9	8	9	9	8
Jaja (S)	komad	14	14	13	11	11	11	10	12	11	11	14	11	11	14	13	12	11	12	12	11
Piletina (sve rase)	kg	230	230	270	280	190	250	250	250	220	200	250	270	270	270	280	230	230	230	230	230
Beli sir (masni)	kg	450	400	450	350			350	600	400	350	300	380	380	450	450	450	450	450	450	450
Beli sir (polomasni)	kg	350	300	250	240	300	300	300	300	300	300	300	340	340	350	300	350	350	350	350	300
Kajmak	kg	800	800	600	700	650	550	600	950	750	750	750	750	750	900	700	700	700	700	700	700



## Žitarice i stočna hrana

Stočni ječam upakovan u džakove bio je skuplji protekle nedelje na pijaci u Čačku. Dominirala je cena od 26 din/kg.

Na pijaci u Kraljevu takođe je evidentiran rast dominantna cene stočnog ječma upakovanog u džakove u odnosu na predhodnu sedmicu.

U maloprodajnim objektima na području Loznice zabeležen je rast cene sojine sačme na 75 din/kg. Za razliku od nje niža je bila cena suncokretove sačme. Dominirao je iznos od 35 din/kg.

Sojina sačma bila je skuplja u maloprodajnim objektima u Požarevcu u odnosu na predhodni period pošto je dominirao iznos od 82 din/kg. Na gazdinstvima na području braničevskog regiona dominantna cena lucerkinog sena u balama iznosila je 15 din/kg tkom prve sedmice januara.

Na pijaci u Obrenovcu evidentiran je pad dominantne cene stočnog ječma u

odnosu na predhodnu nedelju. Za razliku od ječma skuplje je bilo stočno brašno, dominirao je iznos od 22 din/kg.

Kukuruz, okrunjen, prirodno sušen, upakovan u džakove bio je jeftiniji protekle nedelje na gazdinstvima u okolini Niša. Na pijaci u ovom gradu zabeležen je rast dominantne cene pšenice upakovane u džakove na 23 din/kg, dok je u silosima pšenica u rinfuzu bila jeftinija u odnosu na predhodni period.

Nagazdinstvima u okolini Smedereva zabeležen je pad dominantne cene lucerkinog sena u balama na 16 din/kg.

U naloprodajnim objektima na području Pirota nije bilo promene dominantnih cena kukuruza, pšenice, stočnog ječma i lucerkinog sena u balana u odnosu na predhodni period.

## Agroinfo vesti

Prošlogodišnje subvencije za ratarstvo, koje 200.000 gazdinstava čeka mesecima, počće da se uplaćuju od januara, zaključno sa martom 2016. Ratari dobijaju 6.000 dinara subvencija po hektaru i po 3.000 dinara za gorivo i đubrivo. Prošle godine ratari su za subvencije prijavili milion i po hektara. Pomoć države zatražilo je i 30.000 gazdinstava više nego prethodne godine. Dok su jedni subvencije dobili, drugi čekaju. "Svi poljoprivrednici koji nisu dobili podsticaje po osnovu biljne proizvodnje 2015. iste će dobiti po redosledu podnošenja u tri isplate, jedna će biti sada već u januaru, druga u februaru i treća u martu", kaže ministarka poljoprivrede Snežana Bošković Bogosavljević. (RTS)

Poljoprivredna inspekcija podnela je u 2015. godini 56 kaznenih mera više nego u 2014, kao i 254 upravnih mera više u istom periodu, saopštilo je Ministarstvo poljoprivrede. Ukupno su bila 162 zahteva za pokretanje prekršajnog postupka i 41 prijava za privredne prestupe. Odeljenje Poljoprivredne inspekcije za bezbednost hrane biljnog i mešovitog porekla, kontrolu obrađivača duvana i proizvođača duvanskih proizvoda sprovedo je u 2015. godini 4.422 kontrole, od čega 2.824 u proizvodnji, 1.236 u prometu, 98 utvrđivanja minimalnih tehničkih uslova i 264 po prijavi potrošača. Van prometa je stavljeno 10.615 tona hrane biljnog i mešovitog porekla, vredne 409,3 miliona dinara. (Dnevnik)

