

19.01.2016.

Vol.13, Broj 02.

Ministarstvo poljoprivrede
 i zaštite životne sredine
 Republike Srbije

Izveštaj pripremio : Institut
 za primenu nauke u
 poljoprivredi











Email:
 stips@minpolj.gov.rs

telefon:
 011-3616-277

02

www.stips.minpolj.gov.rs

ŽIVA STOKA, ŽITARICE I STOČNA HRANA

Ponuda, tražnja i cene goveda u Srbiji		1
Niže cene prasadi, tovnih svinja i jagnjadi		2
Pregled cena žive stoke na stočnim pijacama		3
Cene žive stoke u klanicama		4
Cene stoke u EU		5
Cene žive stoke na pijacama u Crnoj Gori		6
Cene jaja, pilećeg mesa i mlečnih proizvoda		7
Žitarice i stočna hraniva, Agroinfo vest		8
Nedeljni prikaz cena žitarica i stočne hrane		9
Promet robe na produktnoj berzi u Novom Sadu		10-13

Otkupne cene teladi više u klanicama podunavskog, a tova junad u klanicama nišavskog regiona

Po nalogu veterinarske inspekcije prestala je da važi zabrana prometa žive stoke na stočnoj pijaci u Požarevcu, pa su odgajivači i trgovci mogli da dovezu svoja grla na prodaju protekle nedelje. U klanicama na području braničevskog regiona bila je niža otkupna cena teladi SM rase, telesne mase do 160 kilograma. Za razliku od njih viša je bila otkupna cena krava za klanje SM rase u odnosu na prethodni period.

U klanicama na području podunavskog regiona reporteri STIPS-a zabeležili su protekle sedmice rast otkupnih cena teladi SM rase telesne mase do 160 kilograma i tovnih bikova SM rase telesne mase preko 500 kilograma.

Rast otkupne cene tovnih bikova SM rase telesne mase preko 500 kilograma zabeležen je za period 11.-17. januar u klanicama na području nišavskog regiona.

Tovni bikovi SM rase telesne mase preko 500 kilograma bili su jeftiniji protekle sedmice na pijaci žive stoke u Kraljevu. Dominirao je iznos od 220 din/kg.

Protekle nedelje je, za razliku od prethodne, na pijaci žive stoke u Obrenovcu zabeležena ponuda samo teladi SM rase telesne mase do 160 kilograma. Bilo je za prodaju par grla, a dominantna cena iznosila je 420 din/kg. To ukazuje na pad u odnosu na prošlu sedmicu u proseku za 20 din/kg. Izostala je ponuda ostalih kategorija goveda kao i prethodne sedmice.

Na stočnoj pijaci u Pančevu izostala je ponuda teladi i ostalih kategorija goveda. U klanicama na području južno-banatskog regiona evidentiran je otkup toвне junadi telesne mase preko 480 kilograma po dominantnoj ceni od 220 din/kg.

Niže cene tovnih svinja i prasadi u klanicama i na pijacama

U klanicama na području Beograda evidentiran je pad otkupne cene tovnih svinja telesne mase od 80 do 120 kilograma otkupljenih sa većih farmi u okolini grada.

Tovne svinje telesne mase od 80 do 120 kilograma otkupljivane su po nižoj ceni protekle nedelje i u klanicama na području braničevskog regiona. Dominirao je iznos od 120 din/kg.

Klaničari sa područja južno-banatskog regiona su po nižim cenama protekle nedelje otkupljivali toвне svinje telesne mase od 80 do 120 kilograma i krmače za klanje. Na stočnoj pijaci u Pančevu takođe je bila niža dominantna cena tovnih svinja telesne mase od 80 do 120 kilograma.

Pad dominantne cene prasadi telesne mase od 16 do 25 kilograma na 160 din/kg, tovnih svinja telesne mase od 80 do

120 kilograma na 150 din /kg i krmača za klanje na 100 din/kg karakteristika je stočne pijace u Kraljevu tokom druge sedmice januara.

Prasad telesne mase od 16 do 25 kilograma bila su jeftinija protekle nedelje na stočnoj pijaci u Smederevu. Za razliku od njih skuplje su bile krmače za klanje, pošto je dominirao iznos od 110 din/kg.

Na stočnoj pijaci u Loznici došlo je do pada dominantnih cena obe kategorije prasadi u odnosu na prethodni period. Prodaja se u zavisnosti od kategorije grla odvijala najčešće po ceni od 180 do 190 din/kg.

U klanicama na području nišavskog regiona zabeležen je rast otkupne cene tovnih svinja telesne mase od 80 do 120 kilograma.

Niža cene jagnjadi na području Kraljeva i Smedereva

Pad dominantne cene jagnjadi na 300 din/kg i šilježadi na 250 din/kg karakteristika je stočne pijace u Kraljevu tokom druge sedmice januara. Za razliku od njih skuplje su bili dviske i jarad u odnosu na prethodni period. U klanicama na području raškog regiona evidentiran je pad otkupnih cena jagnjadi i šilježadi protekle nedelje.

Jagnjad su protekle sedmice po nižim cenama u odnosu na prethodnu otkupljivale i klanice na području podunavskog regiona. Dominirao je iznos od 300 din/kg. Na stočnoj pijaci u Smederevu evidentiran je rast dominantne prodajne cene ovaca na 170 din/kg.

U klanicama na području nišavskog regiona evidentiran je rast otkupnih cena jagnjadi protekle sedmice na 290 din/kg. Na stočnoj pijaci u Nišu je takođe došlo do rasta dominantne cene jagnjadi na

320 din/kg. Za razliku od njih niže su bile dominantne cene ovaca i koza u odnosu na prethodni period.

Protekle nedelje je zabeležena veoma slaba ponuda i prodaja jagnjadi na stočnoj pijaci u Obrenovcu. Dominirao je iznos od 350 din/kg, što ukazuje na rast u odnosu na prethodni period. Bolja ponuda šilježadi i dviski uslovlila je pad cena i dominirao je iznos od 220 din/kg. Najčešća prodajna cena ovaca iznosila je 160 din/kg kao i prethodne sedmice. U prodaji je bilo i par ovnova za priplod po ceni od 18.000 do 20.000 dinara po grlu. Izostala je ponuda jaradi i koza.

Najčešća otkupna cena jagnjadi bila je 300 din/kg u klanicama na području južno-banatskog regiona tokom druge sedmice januara. Na stočnoj pijaci u Pančevu postignuta je ista cena jagnjadi, dok je kod ovaca dominirao iznos od 120 din/kg.

Klanične cene žive stoke u Srbiji po okruzima za period 11. – 17.01.2016. godine

Jedinica mere din/kg		Težina/ uzrast	Rasa	Grad Beograd	Braničevski	Pčinjaški	Mačvanski	Nišavski	Pirotski	Podunavski	Raški	Zajčarski	Moravički	Šumadijski	Južno-bački	Južno-banatski	Severno-bački	Srednje-banatski	Sremski	Dominantna cena - Srbija	
Bikovi	>500kg	HF		225						200											
Bikovi	>500kg	SM		255		240	240	220		230	240		240								240
Dviske	sve težine	sve rase									180			170							
Jagnjad	sve težine	sve rase		290		300	300	290		300	300			320	300						300
Junad	350-480kg	sve rase			240	270															
Junad	>480kg	sve rase		230					220			230	230	230	220						230
Krave za klanje	sve težine	SM		160		160			150	150	180	150	150	170							150
Krmače za klanje	>130kg	sve rase		100		120					110	120		110	100						
Ovca	sve težine	sve rase		120		170			120		130			130							
Prasad	16-25kg	sve rase		200	170	180	170			180	160	200		160	180						180
Telad	80-160kg	SM		340					360	400	430	400	420	460							400
Tovljenici	80-120kg	sve rase		140	140	145	140	150		140	130	150	120	160	130						140
Tovljenici	>120kg	sve rase		120		130	110				120	150		120	120						120
Šiježad	sve težine	sve rase		210							280										

COMMISSION EUROPEENNE

Direction générale de l'Agriculture

D2. Viandes bovine, porcine, ovine et aviculture

CENE STOKE ZA KLANJE U EU

CENE NA TRŽIŠTU ZEMLJE ČLANIC

PRIX DE MARCHÉ - ETATS MEMBRES
MARKET PRICES - MEMBER STATES

Datum

od: 28.12.15

do: 03.01.16

(EURO)/100kg P/C(D/W)	BE	BG	CZ	DK	DE	EE	GR	ES	FR	HR	IE	IT	CY	LV	LT	LU	HU	MT	NL	AT	PL	PT	RO	SI	SK	FI	SE	UK	EU	Promena poslednje nedelje		
Junad 8-12 mlU2	287.3	399.7			408.6			499.7		485.4		371.0																		433.8	-199	
Junad 8-12m U3	396.1	396.2	427.1		399.2			427.1		475.6		372.8																		398.4	-7.64	
Junad 8-12 mR2	384.7	393.5	438.4		393.5			438.4		439.1		371.0																		388.9	-2.40	
Junad 8-12 m R3	384.8	382.5	527.8		382.5			527.8		452.2		307.3																		382.2	-6.62	
Junad 8-12 m O2	214.1	367.4	244.9	366.0	345.8	459.3	174.6	459.3	345.8	244.0	289.3	336.2	228.8	288.4	478.0	706.6														351.4	-0.13	
Junad 8-12 m O3	368.7	339.5	461.4		339.5			461.4		257.0	288.8	351.6																		344.4	-3.52	
Junad 8-12	214.1	369.9	244.9	16.2	370.1	485.6	174.6	485.6	370.1	455.6	303.9	348.2	230.0	313.2	386.6	686.1														373.0	-3.19	
Junad U2	371.7	335.1	391.3	414.5	373.0	478.3	394.3	410.0	363.2	434.7	263.9	403.4																			415.0	143
Junad U3	341.6	330.3	390.4	470.9	323.5	372.1	392.9	392.0	345.3	423.5	309.5	393.3																			399.7	-187
Junad R2	325.2	325.3	382.3	407.5	361.2	435.9	370.8	380.0	339.5	373.5	234.3	258.9	368.3																		380.9	-2.58
Junad R3	297.8	323.8	379.7	404.4	289.8	364.9	432.9	369.1	375.0	344.0	379.6	214.0	274.8	362.4																	382.7	-183
Junad O2	288.7	279.1	307.3	348.4	364.8	236.6	347.9	416.2	343.6	322.0	318.3	305.0	201.1	244.9	338.4	286.6	360.4	306.7	327.2	222.9	285.7	280.5	323.5	436.6	372.0					338.8	-4.18	
Junad O3	267.0	315.1	352.0	372.5	224.5	350.2	399.9	340.6	331.0	331.5	311.4	300.0	227.9	262.5	312.1	260.0	293.0	370.3	311.9	349.2	227.4	333.9	321.3	341.7	428.7	392.3				354.2	-2.71	
Junad O3	344.1	279.1	322.2	359.2	397.9	238.8	362.7	433.9	373.0	380.2	346.2	421.9	304.4	208.4	257.8	380.8	255.7	341.7	303.3	402.4	314.0	356.2	224.7	341.1	298.7	341.1	442.4	411.0	382.9	-164		
Bikovi R3	319.9	352.6	319.0		281.0			393.5		349.4	324.0	337.8	260.8	344.4	342.4	428.7															329.7	-0.06
Bikovi	319.9	352.6	319.0		281.0			393.5		349.4	324.0	337.8	260.8	344.4	342.4	428.7															329.7	-0.06
Goveda U2					386.3					413.9																					432.6	-5.48
Goveda U3					391.1					415.0																					434.7	-4.01
Goveda U4					388.2					412.8																					450.9	-4.09
Goveda R3					381.7					401.0																					442.8	-3.16
Goveda R4					382.6					385.4																					439.1	-5.09
Goveda O3					301.0					360.0																					375.2	-6.73
Goveda O4					293.0					293.0																					410.6	-9.27
Goveda					332.2					326.9																					412.7	-5.60
Krave R2	302.1				369.0					248.5																					336.6	6.12
Krave R3	292.5	249.6	315.4	304.9	321.9			262.3	379.0	253.8																					343.6	0.85
Krave R4	247.1	317.7	303.3	212.2	322.6			250.7	352.0	269.6																					308.3	-129
Krave O2	260.6	194.3	217.9	274.1	270.0	203.0	296.7	222.8	222.1	309.0	179.4	229.9																			251.1	2.11
Krave O3	256.3	267.6	217.2	301.4	276.9	206.6	301.9	183.5	225.2	298.0	237.8																				271.3	1.12
Krave O4	250.0	234.8	208.7	304.3	282.9	210.3	302.4		256.3	283.0	240.1																				282.5	-0.33
Krave P2	218.6	218.0	180.0	243.1	206.7	176.1	271.5	189.1	195.3	235.0	189.1	180.0	186.3	183.7	215.1	180.1	205.2	197.5	203.9	201.2	188.8	178.9	183.7	180.0	201.1	350.6	233.1			174		
Krave P3	203.7	234.8	180.9	275.2	219.4	180.1	292.4	145.0	192.7	260.0	208.0	188.0	132.3	216.0																	252.0	153
Krave	249.2	231.3	211.3	271.8	266.7	188.9	298.9	188.7	230.0	310.0	179.4	210.0	182.9	182.5	209.5	339.1	182.5	209.5	238.4	249.5	232.9	203.0	183.9	202.8	189.4	203.5	385.8	286.7	271.4	134		
Junice U2	393.0				404.8			403.2	465.0	463.7																					444.3	2.00
Junice U3	372.0	266.2	398.5	375.8	411.7			386.5	453.0	363.1	450.4																				424.4	-0.72
Junice R2	332.5	263.1	329.9	374.9	390.4			387.1	385.0	317.3	397.9	194.9																			375.6	3.92
Junice R3	321.0	266.3	368.7	367.9	237.4	398.6		379.8	397.0	358.3	405.0																				389.7	-1.98
Junice R4	260.5	358.8	361.9	300.0	397.5			373.5	362.0	363.7																					424.4	-153
Junice O2	238.0	302.1	279.9	219.8	363.9	393.8	332.4	285.0	310.8	285.4																					301.6	-2.04
Junice O3	358.7	239.6	332.3	285.0	234.2	382.0	370.7	348.1	318.0	282.7																					334.1	-2.00
Junice O4	228.5	326.5	288.3	224.5	382.8			382.0	268.8																						395.3	-4.20
Junice	366.1	358.7	250.8	348.4	343.1	229.7	393.2	387.6	381.3	408.3	349.3	446.5																			392.4	-1.18
Prosečne cene sve kategorije	278.7	256.3	262.7	322.8	336.4	205.1	359.5	376.5	349.0	341.9	310.7	382.1	226.4	171.2	228.3	368.1	200.2	244.5	242.3	343.3	283.5	320.2	207.3	310.0	221.4	275.3	417.8	405.3	346.4	-0.96		

Izvor : EU Komisija

**Cene žive stoke – stočne pijace u Crnoj Gori
za period od 07. - 13.01.2016. godine**

Naziv životinje	Težina/uzrast	Rasa	Jedinica mere	Dominantne cene (u €)						
				Bar	Berane	Bjelo Polje	Nikšić	Pijevlja	Podgorica	Prosek CG
Telad	80-160 kg	SM	kg.	~	3	3.1	~	3.1	~	3.1
Telad	80-160 kg	ostale	kg.	3.1	2.8	2.9	3.2	2.9	3.2	3
Junad	do 300 kg	ostale	kg.	~	~	~	2.2	~	2.3	2.25
Junad	preko 300 kg	SM	kg.	2	1.7	2	1.9	1.8	1.8	1.9
Krave za klanje		SM	kg.	~	1.3	~	~	~	~	1.3
Krave za klanje		ostale	kg.	1.2	1.2	1	1.1	1.1	1	1.1
Prasad		sve rase	kg.	3.3	3.2	3.2	3.2	2.9	3	3.1
Svinje tovljenici		sve rase	kg.	2.3	~	~	~	~	1.9	2.1
Jagnjad		sve rase	kg.	3	2.4	2.35	2.6	2.4	2.5	2.5
Šilježad		sve rase	kg.	~	~	~	~	~	2.3	2.3
Jarad		sve rase	kg.	~	3	3	3	~	~	3
Priplodne ovce		sve rase	grlo	~	130	~	~	110	105	115
Priplodne koze		sve rase	grlo	~	100	~	~	~	90	95
Priplodne junice		HF	grlo	~	~	~	1500	~	~	1500
Priplodne krave		HF		~	~	~	1500	~	1200	1350
Priplodne krave		Smeđa	grlo	~	~	~	~	~	1100	1100
Priplodne krave		Melez	grlo	850	800	950	900	800	900	866.7

1 Euro = 122,92 RSD

Izvor: AMIS

**Cene jaja, pilećeg mesa i mlečnih proizvoda - zelene pijace
u Srbiji za period 11.-17.01.2016. godine**

Naziv proizvoda	Jedinica mere	CENTRALNA SRBIJA										VOJVODINA						Dominantna cena- Srbija				
		Beograd Kalenić	Beograd Skadarlija	Čačak	Kragujevac	Kraljevo	Loznica	Niš	Pirot	Požarevac	Smederevo	Vranje	Zaječar	Kikinda	Novi Sad	Pančevo	Sombor		S.Mitrovica	Subotica	Zrenjanin	
Jaja (A)	komad	13	13	11	8	10	8	10	10	10	10	10	10	10	11	12	10	11	11	11	11	10
Jaja (B)	komad	12	12	10	7	9	9	9	9	9	9	9	9	9	10	11	9	10	10	10	10	9
Jaja (C)	komad	11	11	8	6	8	8	8	8	8	8	8	8	8	8	10	8	8	8	8	8	8
Jaja (S)	komad	14	14	12	10	11	10	11	11	11	11	11	11	11	11	13	11	12	12	12	12	11
Piletina (sve rase)	kg	230	250	270	280	190	250	250	220	210	250	280	280	280	280	280	280	230	230	230	230	
Beli sir (masni)	kg	450	300	450	350				350	350	300	380	380	380	600	450	500	500	500	500	500	350
Beli sir (polumasni)	kg	350	400	250	240	300	300	300	300	300	300	340	340	340	330	300	350	350	350	350	350	300
Kajmak	kg	800	800	600	700	650	500	600	900	800					700							800



Žitarice i stočna hrana

U maloprodajnim objektima na području Kikinde zabeležen je rast cene stočnog brašna. Dominirao je iznos od 24 din/kg.

Pad dominantne cene kukuruza, okrunjenog, prirodno sušenog upakovanog u džakove najčešće od 50 kilograma, karakteristika su druge nedelje januara na pijaci u Obrenovcu.

Na pijaci u Loznici i gazdinstvima u okolini ovog grada, takođe je bio jeftiniji kukuruz, okrunjen, prirodno sušen upakovan u džakove najčešće od 50 kilograma.

Pšenica upakovana udžakove bija je jeftinija protekle nedelje na gazdinstvima u

okolini Niša. Na pijaci u ovom gradu niža je bila cena pšenice i kukuruza, okrunjenog prirodno sušenog upakovanog u džakove.

Lucerkino seno u balama bilo je jeftinije protekle nedelje na gazdinstvima u okolini Požarevca. U maloprodajnim objektima na području ovog grada evidentiran je pad cene sojine sačme, suncokretove sačme i stočnog brašna.

Rast lucerkinog sena u balama na 17 din/kg zabeležen je na gazdinstvima u okolini Smedereva.

Na pijaci u Vranju evidentiran je pad cene stočnog ječma upakovanog u džakove u odnosu na predhodni period. Dominirao je iznos od 27 din/kg.

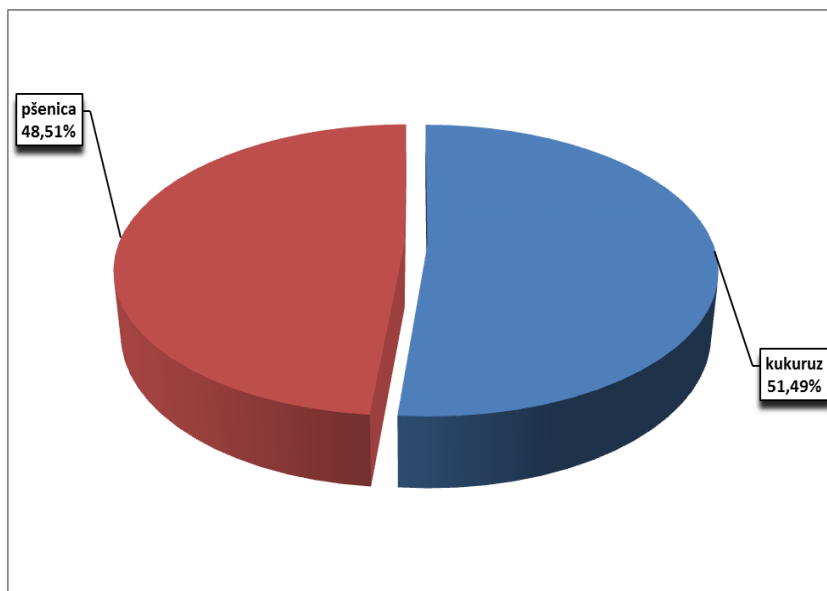
Agroinfo vesti

Već deceniju i po smo zagazili u 21. vek, a srpski seljak i dalje luta bez jasne perspektive koju bi mu ponudila državna agrarna politika, i sa znatno manjom podrškom, kako u finansijskom tako i u logističkom smislu nego što je imaju njegove kolege u zemljama okruženja. Naš se paor uz sve to našao i na pravoj tržišnoj vetrometini, prepušten na milost i nemilost ćudima tržišta. Srbija je punom primenom SSP-a širom otvorila svoja vrata i suprotstavila domaće tržišne aktere visokokonkurentnoj proizvodnji iz razvijenijih ekonomija. Ovim preuranjenim tržišnim otvaranjem poljoprivreda je posebno pogođena, jer se sučeljava sa konkurencijom iz zemalja EU čiji poljoprivrednik u proseku ima osam puta veće subvencije po uslovnom hektaru od ovdašnjeg. I premda su ovde napisane silne strategije razvoja agrara, mi i dalje nemamo ni organizovanu proizvodnju ni organizovan otkup. A bez toga najveći deo poljoprivrednika je prepušten na milost i nemilost hirovima divljeg agrarnog tržišta. E sad, kako smo došli do te situacije? Jednostavno: sve institucije u ovom lancu su opstruisane, upropaštene ili obesmišljene. Jedno od rešenja, koje bi našeg poljoprivrednog proizvođača koliko toliko moglo da stavi u ravnopravan položaj na tržištu, jeste da se ono organizuje po modelu organizovanog berzanskog tržišta. Uostalom, mi danas na našem tržišnom prostoru već imamo instituciju koja se bavi organizovanjem berzanske trgovine na SPOT tržištu – "Produktu berzu" u Novom Sadu. Međutim, ograničena neadekvatnom zakonskom regulativom, ova institucija sve više gubi poziciju. Zašto se tržište ne oslanja više na NS berzu kao ranije? Kada sagledamo trenutnu situaciju u našem agraru, onda nismo daleko od odgovora na ovo pitanje. Naime, naš paor, sistematski finansijski iscrpljivan tokom niza godina, jednostavno je prinuđen da se okrene velikim sistemima i uđe u njihovu "organizovanu proizvodnju". A ona u najkraćem podrazumeva da organizator proizvodnje paoru finansira repromaterijal, a za uzvrat u paritetnoj razmeni dobija merkantilnu robu. No, na taj način naš paor još i pre nego što je seme posejao gubi tržišni kapacitet, jer praktično ne raspolaže svojom robom u momentu skidanja useva. A to definitivno dovodi do situacije da su veliki sistemi izmonopolisali tržište. Kako se boriti protiv toga? Sistemskim rešenjima. Jedno od njih jeste svakako konstituisanje jednog visokozaštićenog tržišta koje će pružiti jednake uslove trgovanja svim tržišnim akterima. (Dnevnik)

Promet robe na produktnoj berzi u Novom Sadu od 11 do 15. januara 2016. godine

Najvažnije iz protekle nedelje:

- Rast cene kukuruza
- Pad cene pšenice
- Nestabilnost na svetskim berzama



Struktura prometa

Prva "puna" radna nedelja u 2016. godini nagoveštava intenzivnije trgovanje, ali i neke promene na tržištu u nastupajućoj godini. U periodu od 11.01. do 15.01.2016. godine preko "Produktne berze" prodavci i kupci su našli interes za razmenu ukupno 1.010 tona robe u ukupnoj finansijskoj vrednosti od 18.557.000 dinara. U odnosu na poslednju nedelju u prethodnoj godini količinski obim trgovanja je veći čak dvanaest, a finansijski sedam puta. Tržište se polako budi i stiče se utisak da je prvobitno ispitivanje snaga na tržištu prošlo i da ponuda i tražnja polako zauzimaju svoje startne pozicije za naredni period i nadamo se još značajnije trgovanje.

Ako je suditi po interesovanju tržišta na samom početku godine, kukuruz će ponovo zauzeti najveći udeo u ukupnoj strukturi berzanskog trgovanja. Ono što je važnija informacija sa ovog tržišta jeste podatak da se desio primetan skok cene u odnosu na sam kraj prethodne godine. Prosečna cena trgovanja ove robe je iznosila 17,65 din/kg (16,05 bez PDV), što je u odnosu na cenu iz poslednje nedelje prethodne godine rast od 1,56%. Da se tržište kukuruza još "namešta" pokazuje i podatak da je raspon u kome se kretala cena u toku same nedelje bio relativno veliki, s obzirom da se cena kretala u dijapazonu od 15,90 din/kg bez PDV, pa do 16,30 din/kg. Ono što je evidentno jeste da je i najniža cena iz protekle nedelje bila viša od poslednje zaključene cene na zatvaranju berze u prethodnoj godini. Rano je donositi procene o nekim dešavanjima na ovom tržištu u narednom periodu, ali podatak da su svetski prinosi ove kulture po najnovijim procenama smanjene za oko 6 miliona tona mogao bi da dovede do izvesnih promena na ovom tržištu i na svetskom nivou.

Za razliku od kukuruza tržište pšenice jednostavno "kipi" od prevelikih zaliha. Bez obzira na okolnost da se predviđa izvestan rast tražnje, velika ponuda ne dozvoljava bilo kakvo značajnije pomeranje cena na više. Naprotiv, na našem tržištu cena hlebnog zrna je u blagom padu. U nedelji za nama na novosadskoj berzi je realizovana prosečna cena trgovanja na nivou od 19,38 din/kg (17,62 bez PDV) i to je pad od tačno 1,00% u odnosu na trgovanje u poslednjoj nedelji 2015. godine.

Objavljeni nedeljni ponderi cena nisu zvaničan podatak, usled činjenice da su obuhvaćeni podaci o trgovanju do trenutka štampanja informatora.

Pregled zaključenih i ponuđenih količina, kao i dijapazon zaključenih i ponuđenih cena poljoprivrednih proizvoda u posmatranom periodu, dati su u sledećoj tabeli:

ROBA	PONUĐENA KOLIČINA (t)	CENA PONUDE DIN/KG SA PDV-OM	ZAKLJUČENA KOLIČINA (t)	ZAKLJUČENA CENA DIN/KG SA PDV-OM	PROMENA U ODNOSU NA PRETHODNU NEDELJU
Pšenica, rod 2015.	790	19,25-19,58	490	19,25-19,58	-1,00%
Kukuruz, rod 2015.	1.420	17,49-18,26	320	17,49-17,93	+1,56%
Kukuruz, vl. do 17%, ostalo tel-kel	200	17,05	200	17,05	-

PRODEX

Solidan početak kalendarske godine, kada je obim prometa na „Produktnoj berzi“ u pitanju, doneo je blaga cenovna pomeranja samo na tržištima pšenice i kukuruza.

Cena kukuruza standardnog kvaliteta, varirala je od 15,90-16,30 din/kg, bez PDV-a, uz registraciju ponderisane cene od 16,05 din/kg, bez PDV-a. U odnosu na kraj 2015.godine, cena je u porastu za 0,25 din/kg.

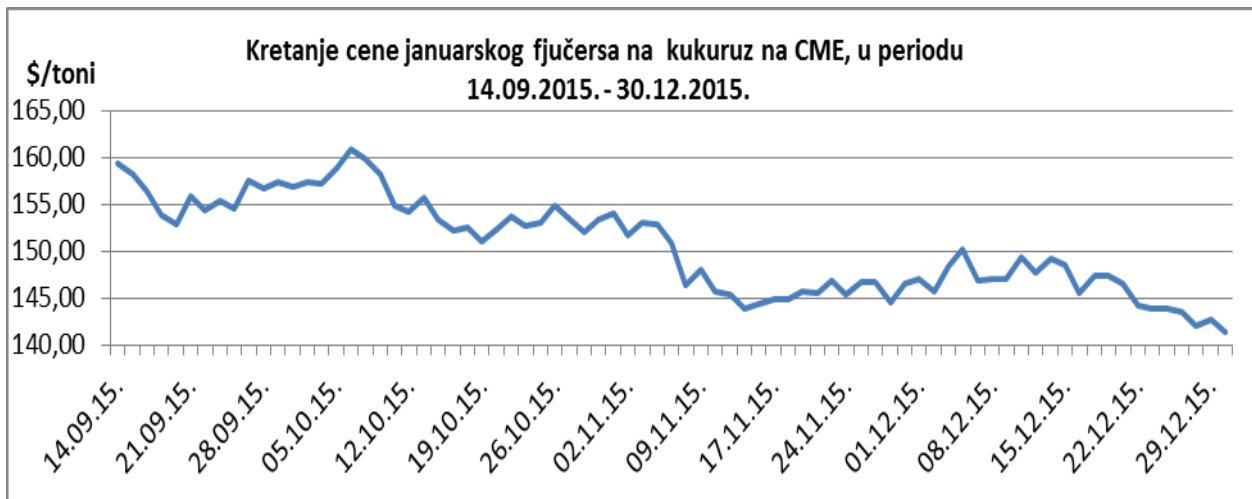
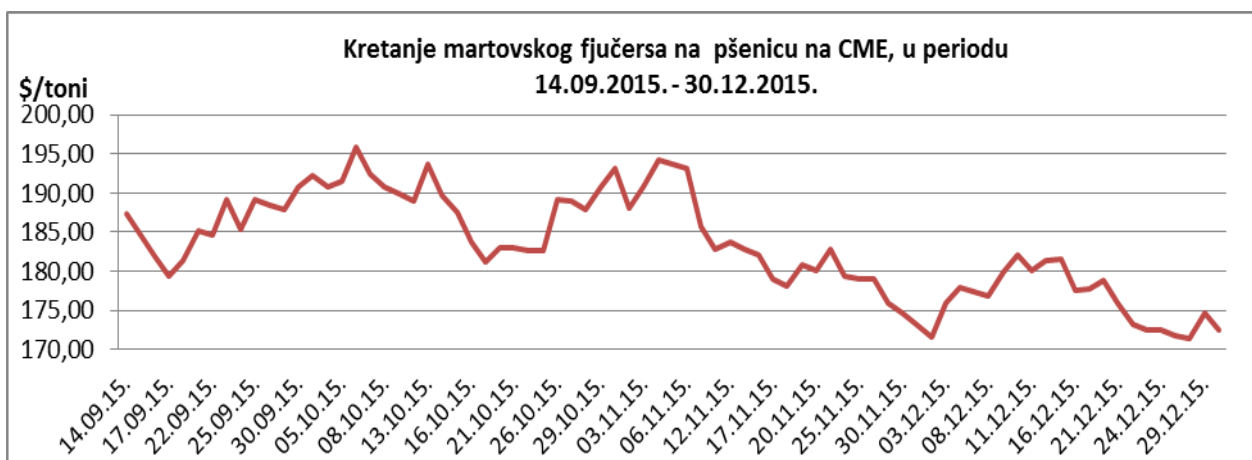
Tržište pšenice pak, beleži slabo interesovanje tražnje a samim tim i pad cene. Nedelja je startovala cenom identičnoj s kraja prošle godine od 17,80 din/kg, bez PDV-a, da bi do kraja nedelje ista pala na 17,50 din/kg, bez PDV-a, odnosno pala je za 0,30 din/kg.

Zbog značajnijeg uticaja kukuruza u vrednosnoj korpi PRODEX-a, u odnosu na uticaj pšenice, srazmerno manji rast njegove cene, u odnosu na pad cene pšenice, ne samo da je anulirao mogućnost pada indeksne vrednosti PRODEX-a, nego je omogućio i njegov blagi rast. Na današnji dan ovaj indeks beleži vrednost od 203,90 poena, što je za 0,26 indeksnih poena više kako u odnosu na prošlu nedelju, tako i na sam kraj kalendarske 2015.godine.



Cene poljoprivrednih proizvoda u protekloj nedelji na vodećim robnim berzama, bile su sledeće:

PREGLED DNEVNIH PROMENA CENA NA CME GROUP, MARTOVSKI FJUČERS 2016.					
	ponedeljak	utorak	sreda	četvrtak	petak
Pšenica	175,79 \$/t	172,33 \$/t	176,81 \$/t	175,64 \$/t	172,18 \$/t
Kukuruz	140,55 \$/t	138,42 \$/t	140,39 \$/t	140,94 \$/t	140,94 \$/t

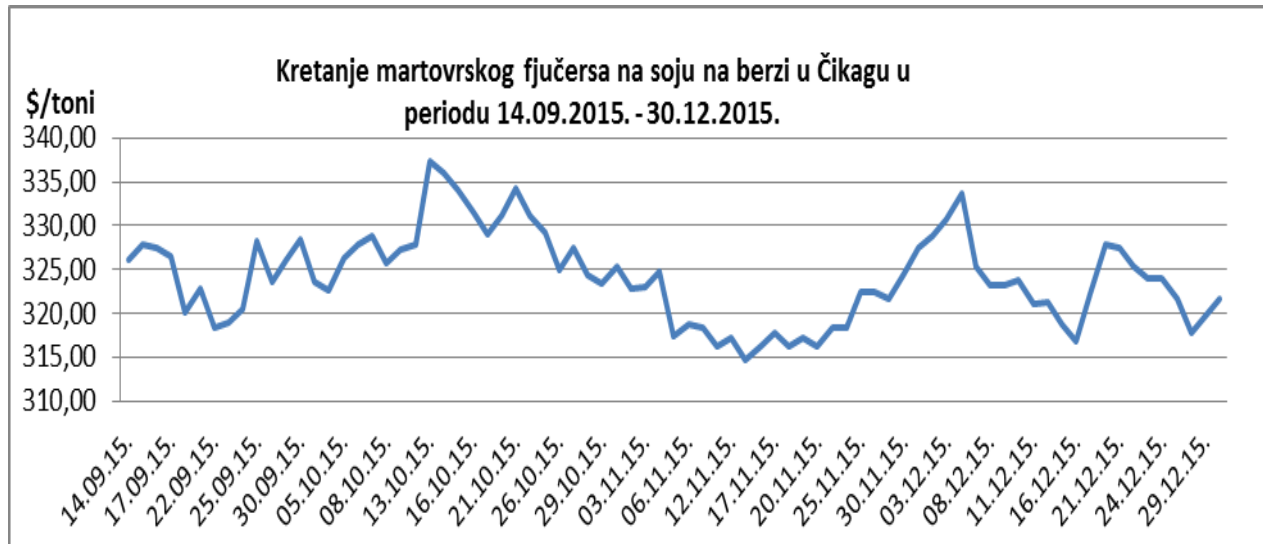


Početak godine je doneo velike turbulencije na finansijskom tržištu, što se prelilo i na tržište žitarica. Pored bazičnih komponenti koje utiču na kretanje cena na robnom tržištu, ove nedelju su kretanja na tržištu nafte i pad vrednosti na finansijskim berzama, pre svega azijskim, obarali cene. Poslednji izveštaj USDA je bio jedini faktor koji je podigao cene, međutim, one su do kraja nedelje nastavile sa padom.

U odnosu na kraj prošle nedelje cena martovskog fjučersa na kukuruz je pala za 1,42%, a kukuruza za 0,04%.

PREGLED DNEVNIH PROMENA CENA NA CME GROUP

	ponedeljak	utorak	sreda	četvrtak	petak
Soja, zrno, jan 16	323,13 \$/t	323,72 \$/t	327,25 \$/t	330,33 \$/t	324,09 \$/t
Sojina sačma, jan 16	267,90 \$/t	268,80 \$/t	274,70 \$/t	272,90 \$/t	274,20 \$/t



Povećana potražnja iz Kine je uspevala da podigne cene roba iz soja kompleksa na čikaškoj berzi.

Fjučers na soju je za nedelju dana poskupeo za 2,04%, a na sojinu sačmu za 2,54%.

	PŠENICA	KUKURUZ
BUDIMPEŠTA	158,35 EUR/t (futures mar 16)	145,02 EUR/t (futures mar 16)
EURONEXT PARIZ	166,25 EUR/t (futures mar 16)	155,75 EUR/t (futures mar 16)

Neki analitičari porede trenutno stanje na tržištu sa onim iz 2008. godine. Kineska ekonomija beleži usporavanje, a slabe i ekonomije zemalja velikih proizvođača nafte.

U Parizu je pšenica pojeftinila za 1,92%, a kukuruz za 1,58%. Cene se u Budimpešti nisu menjale.