

15.03.2016.

Vol.13, Broj 10.

**Ministarstvo poljoprivrede
i zaštite životne sredine
Republike Srbije**

**Izveštaj pripremio : Institut
za primenu nauke u
poljoprivredi**











Email:
stips@minpolj.gov.rs

telefon:
011-3616-277

10

www.stips.minpolj.gov.rs

ŽIVA STOKA, ŽITARICE I STOČNA HRANA

Ponuda, tražnja i cene goveda u Srbiji		1
Skuplja prasad i tovne svinje		2
Pregled cena žive stoke na stočnim pijacama		3
Cene žive stoke u klanicama		4
Cene stoke u EU		5
Cene žive stoke na pijacama u Crnoj Gori		6
Cene jaja, pilećeg mesa i mlečnih proizvoda		7
Žitarice i stočna hraniva, Agroinfo vest		8
Nedeljni prikaz cena žitarica i stočne hrane		9
Promet robe na produktnoj berzi u Novom Sadu		10-13

Rast cene teladi u Kraljevu, tovna junad skuplja na području šumadijskog regiona

Reporter STIPS-a iz Kraljeva zabeležio je rast prodajne cene teladi SM rase, telesne mase do 160 kilograma. Dominirao je iznos od 370 din/kg.

Rast otkupne cene tovne junadi, telesne mase preko 480 kilograma zabeležen je u klanicama na području Šumadijskog regiona. Dominirao je iznos od 230 din/kg.

U klanicama na području podunavskog regiona zabeležen je pad otkupne cene tovnih bikova, telesne mase preko 500 kilograma na 220 din/kg. Otkupne cene teladi i krava za klanje bile su na prošlonedeljnom nivou.

Protekle sedmice je evidentirana prodaja nekoliko grla teladi SM i HF rase telesne mase do 160 kilograma na stočnoj pijaci u Obrenovcu. Dominantna cena kod grla SM rase iznosila je 420 din/kg, kao i prethodne nedelje. Kod grla HF rase dominirao je iznos od 320 din/kg, što ukazuje na blagi pad cene.

Izostala je prodaja ostalih kategorija goveda.

Klanice na području južno-banatskog regiona, protekle su sedmice otkupljivale jedino tovnu junad, telesne mase preko 480 kilograma po dominantnoj ceni od 220 din/kg. Na stočnoj pijaci u Pančevu mogla su se pazariti telad SM rase telesne mase do 160 kilograma po dominantnoj ceni od 400 din/kg.

Otkupna cena teladi SM rase telesne mase do 160 kilograma iznosila je 360 din/kg u klanicama na području pirotskog regiona. Tovnu junad, telesne mase preko 480 kilograma klaničari su protkele nedelje plaćali 220 din/kg, a krave za klanje 150 din/kg. Na pijaci žive stoke u Pirotu nije bilo promena u odnosu na prethodni period, kako u pogledu cena, tako i u pogledu ponude i tražnje teladi, junadi i krava za klanje.

Rast cena prasadi i tovnih svinja u pojedinim klanicama i na stočnim pijacama

Klaničari sa područja podunavskog regiona, po višim su cenama otkupljivali protekle sedmice prasad, telesne mase od 16 do 25 kilograma i obe kategorije tovnih svinja. Za razliku od klanica na stočnoj pijaci u Smederevu zabeležen je pad dominantnih cena obe kategorije prasadi i tovnih svinja telesne mase od 80 do 120 kilograma.

Na stočnoj pijaci u Pančevu je evidentiran rast dominantne cene tovnih svinja telesne mase od 80 do 120 kilograma na 120 din/kg. Prodajna cena prasadi bila je na prošlonedeljnom nivou. Obim tražnje takođe je bio nepromenjen.

U klanicama na području šumadijskog regiona došlo je do rasta otkupne cene tovnih svinja, telesne mase preko 120 kilograma. Dominirao je iznos od 110 din/kg.

Na pijaci žive stoke u Kraljevu su bila skuplja prasad, telesne mase od 16 do 25 kilograma. Dominirao je iznos od 180 din/kg. U klanicama na području raškog regiona bila je niža otkupna cena iste kategorije prasadi i najčešće su otkupljivani po ceni od 180 din/kg.

Otkupna cena tovnih svinja telesne mase od 80 do 120 kilograma bila je niža u odnosu na prethodni period u klanicama na području mačvansko-podrinjskog regiona. Dominirao je iznos od 125 din/kg.

Tovne svinje telesne mase od 80 do 120 kilograma bile su skuplje protekle sedmice i u klanicama na području pčinjskog regiona. Dominirao je iznos od 135 din/kg. Na stočnoj pijaci u Vranju evidentiran je rast cene prasadi telesne mase od 16 do 25 kilograma.

Klaničari sa područja srednje-banatskog regiona su prasad telesne mase od 16 do 25 kilograma plaćali 200 din/kg. Otkupne cene tovnih svinja su u zavisnosti od kategorije varirala od 100 do 115 din/kg.

Prosečna ponuda prasadi i slaba ponuda tovnih svinja karakteristika je protekle nedelje stočne pijace u Obrenovcu. Dominantne cene prasadi bile su nepromenjene u odnosu na prethodni period. Kod obe kategorije tovnih svinja dominirao je iznos od 120 din/kg. Izostala je prodaja krmaca za klanje.

Viša dominantna cena jagnjadi na području Smedereva i šumadijskog regiona

Rast dominantne cene jagnjadi na 350 din/kg, evidentirao je reporter STIPSA iz Smedereva protekle nedelje na stočnoj pijaci u ovom gradu. Ponuda ove kategorije ovaca bila je slaba.

U klanicama na području šumadijskog regiona evidentiran je rast otkupne cene jagnjadi na 320 din/kg i pad otkupne cene dviski na 160 din/kg. Na pijaci žive stoke u Kragujevcu takođe je došlo do pada dominantne cene dviski na 160 din/kg. Za razliku od njih viša je bila prodajna cena ovnova za priplod u odnosu na prethodni period. Prodajne cene jagnjadi, ovaca i koza zadržale su prošlonedeljni nivo.

Na stočnoj pijaci u Loznici došlo je do pada cene ovaca u odnosu na protekli

period. Dominirao je iznos od 140 din/kg. Prodajne cene jagnjadi, jaradi i koza bile su na prošlonedeljnom nivou.

Pad dominantne cene jagnjadi na 300 din/kg zabeležen je protekle sedmice na pijaci žve stoke u Vranju.

Najčešća otkupna cena jagnjadi iznosila je 300 din/kg u klanicama na području pirotskog regiona. I na stočnoj pijaci u Pirotu, takođe, je dominirao iznos od 300 din/kg.

U periodu od 7. do 13. marta je izostala prodaja jagnjadi na stočnoj pijaci u Obrenovcu. Jako slaba bila je ponuda dviski, šilježadi, ovaca i ovnova za priplod. Nije bilo promena u pogledu dominantnih cena. Izostala je prodaja jaradi kao i koza.

Klanične cene žive stoke u Srbiji po okruzima za period 07. –13.03.2016. godine

Jedinica mere din/kg	Težina/ uzrast	Rasa	Grad Beograd	Braničevski	Pčinjaški	Mačvanski	Nišavski	Pirotski	Podunavski	Raški	Zaječarski	Moravički	Šumadijski	Južno-bački	Južno-banatski	Severno-bački	Srednje-banatski	Sremski	Dominantna cena- Srbija	
Bikovi	>500kg	HF	225				220													
Bikovi	>500kg	SM	255		230	240		220	240	240		240								240
Dviske	sve težine	sve rase								180			160							
Jagnjad	sve težine	sve rase		330		290	290	300	320	300		300	320				300			300
Junad	350-480kg	sve rase			230	270														
Junad	>480kg	sve rase		230				220			220	230	230		220		220			220
Krave za klanje	sve težine	SM		140		160		150	160	180	140	140	160							
Krmače za klanje	>130kg	sve rase		100		115			90	100	120	120	100		100					100
Ovca	sve težine	sve rase		130		170			150	130			130							130
Prasad	16-25kg	sve rase		180	180	180	160		160	180	200	200	130		170		200			180
Telad	80-160kg	SM		330				360	350	430	400	420	400							400
Tovljenici	80-120kg	sve rase	125	120	135	125	140		140	115	140	120	120		125		115			115
Tovljenici	>120kg	sve rase				120	120		120	110	120		110				100			120
Šlježad	sve težine	sve rase		200																

COMMISSION EUROPEENNE

Direction générale de l'Agriculture

D2. Viandes bovine, porcine, ovine et aviculture

CENE STOKE ZA KLANJE U EU

CENE NA TRŽIŠTU ZEMLJE ČLANIC

PRIX DE MARCHÉ - ETATS MEMBRES
MARKET PRICES - MEMBER STATES

Datum

od: 29.02.16

do: 06.03.16

(EURO)/100kg PC(D/W)	BE	BG	CZ	DK	DE	EE	GR	ES	FR	HR	IE	IT	CY	LV	LT	LU	HU	MT	NL	AT	PL	PT	RO	SI	SK	FI	SE	UK	EU	Promena poslednje nedelje
Junad 8-12 mU2	388.5				334.7				4115			479.8							477.1	320.5	381.1	204.9	346.4				482.8	429.6	2.99	
Junad 8-12m U3	399.5				403.1				403.1			440.3							459.9	316.5	382.3			583.1		448.5	402.6	3.36		
Junad 8-12 mR2	379.7				224.1	250.0			399.4			436.5	200.2						434.8	304.3	362.0	164.9				454.1	357.9	382.0	2.94	
Junad 8-12 m R3	384.5				383.8				4110			436.0							435.0	299.0	373.2	201.8				435.6	382.8	-1.24		
Junad 8-12 m O2	187.2	363.6	208.7	230.6	360.0	412.3	357.4		522.0			185.4							337.0	278.5	344.4	210.4				451.1	353.9	8.40		
Junad 8-12 m O3	366.9				336.8				336.8			173.0							449.4	287.5	357.4	214.3	346.4	369.0	337.3	384.8	342.4	-0.79		
Junad 8-12	187.2	367.1	216.0	233.9	114.3	412.3	374.3		468.9			189.6							449.4	287.5	357.4	214.3	346.4	369.0	337.3	384.8	342.4	-0.79		
Junad U2	339.3	396.8	4016		370.3	471.3	390.7	408.0	348.9	430.8		277.9	404.3		297.1	372.2	397.6	316.0	379.8					341.8	339.1	416.6	465.3	412.7	408.7	-0.58
Junad U3	334.7	394.1	397.9	314.3	372.2		390.7	390.0	345.2	423.7		280.7	389.5		355.8	397.9	320.4	381.0						346.5	407.1	415.9	470.8	420.8	393.8	-0.13
Junad R2	327.6	383.0	393.5		361.9	446.9	382.6	378.0	343.1	362.8		249.9	266.2	375.3	259.9	293.0	339.5	386.9	304.6	365.9	238.2			335.8	326.5	380.5	473.3	399.6	374.2	0.06
Junad R3	326.9	384.1	388.2	308.5	363.4	436.9	379.2	372.0	344.2	384.6		263.9	275.2	370.9	302.1	334.5	391.1	306.8	364.7	244.3			344.3	337.5	388.5	470.9	409.9	377.2	-0.25	
Junad O2	285.9	309.7	348.7	361.8	338.6	410.0	349.0	329.0	351.6	320.5	305.0	320.5	305.0	329.5	251.2	300.5	289.3	344.1	294.3	331.8	246.3	331.8	246.3	307.2	291.0	333.6	439.9	355.9	335.9	1.65
Junad O3	311.7	348.0	368.7	244.9	348.9	388.3	348.7	332.0	344.9	302.2		222.7	259.7	320.8		310.6	349.4	298.1	356.0	230.9	324.2	312.9	343.7	446.1	373.4	351.7	373.4	351.7	0.10	
Bikovi R3	340.3	260.9	324.8	358.6	387.0	243.2	362.0	434.8	376.9	378.7	345.6	418.5	305.0	215.1	255.1	383.9	253.1	298.2	335.3	390.6	300.8	362.8	244.2	335.6	304.4	347.2	455.1	390.8	377.8	0.06
Bikovi U2	325.2	348.6			317.3				270.0			244.0							348.1	304.5	329.8			343.3	339.3	447.2	321.3	377.8	377.8	7.60
Bikovi U3	325.2	348.6			317.3				270.0			244.0							348.1	304.5	329.8			343.3	339.3	447.2	321.3	377.8	377.8	7.60
Bikovi U4	325.2	348.6			317.3				270.0			244.0							348.1	304.5	329.8			343.3	339.3	447.2	321.3	377.8	377.8	7.60
Goveda U2					382.1							461.4							421.2								431.0	416.8	-0.14	
Goveda U3					323.5	387.8			4110			412.0							472.8	418.0							433.4	418.0	1.98	
Goveda U4					387.5							401.0							479.3	479.3							431.7	426.9	3.18	
Goveda R3	358.1	444.9	304.1	379.7	364.0				364.0			399.7							467.3	423.8						398.8	118	252.8	0.89	
Goveda R4	436.8		299.0	379.8	357.0				357.0			392.0							460.8	428.2						417.1	471.1	2.09		
Goveda O3	346.4	316.2	219.4	365.0	306.0				306.0			322.5							461.4	390.2		215.5				366.2	101	366.2	1.01	
Goveda O4	340.5		367.3		301.0				301.0										449.2	403.3						391.7	151	391.7	1.51	
Goveda	350.2	356.1	238.2	374.3	374.3				333.5			461.4							403.8	403.8						471.1	397.0	152	397.0	1.52
Krave R2	303.0				365.0				365.0			195.1							243.5					218.1		304.6	328.7	-1.25		
Krave R3	255.0	321.1	305.7		328.9				255.0	374.0	225.2	265.8							303.6	277.9	259.9	237.2	206.6			316.4	339.8	2.25		
Krave R4	252.2	311.3	305.3	222.5	329.5				254.7	347.0		208.4							292.3	275.8	253.6	222.2	197.7	250.4	283.3	261.9	309.2	307.3	155	
Krave O2	222.6	277.8	275.7	215.5	301.6	210.5	207.8	314.0	205.1	225.1		158.7	225.0	240.0	209.1	222.8	249.5	244.4	238.0	207.5	202.1	196.4	161.4	228.9	425.2	269.0	252.8	0.89		
Krave O3	258.3	267.6	228.9	298.4	280.4	210.8	307.7	200.4	208.4	306.0	214.9	249.7							268.4	253.6	248.6	206.6	197.8			184.5	222.2	431.0	282.8	1.69
Krave O4	255.9	218.5	301.8	286.2	209.1	307.4			232.6	290.0		247.4							275.7	261.1	256.1	214.6	208.7	219.0	208.3	204.9	283.7	282.9	3.03	
Krave P2	218.7	196.7	175.3	240.1	214.0	184.3	270.0	168.4	183.9	242.0		191.1	183.0	146.2	171.6	149.8	216.5	218.7	211.4	211.7	188.5	182.5	170.6	182.8	204.6	364.0	222.5	219.2	-0.55	
Krave P3	207.8	208.7	158.0	274.2	225.3	194.7	297.3	153.3	207.3	267.0		213.0	189.0	143.7	193.8	252.7	166.4	222.8	238.6	220.7	224.1	192.9	195.6	190.4	185.9	202.9	250.4	257.6	150	
Krave	251.7	217.1	210.3	289.8	270.9	195.3	303.5	192.1	217.3	312.8	214.3	214.3	183.6	181.8	213.1	332.0	184.7	218.7	256.0	254.8	240.0	201.0	193.5	207.7	164.4	209.0	412.8	273.3	273.3	1.26
Junice U2	390.5				375.5	376.7			407.8			393.2	445.0	370.6	456.7				378.6	296.2	383.5	237.4				492.7	432.5	437.2	6.73	
Junice U3	369.5				411.4	371.9			470.2			379.9	453.0	369.9	451.6				371.2	306.6	381.2			342.3	359.8	461.1	439.4	420.8	0.63	
Junice U2	331.0				260.8	356.3	370.3		382.8	389.0		401.5							372.1	234.4	317.8	253.8	349.4			537.8	410.4	374.1	4.14	
Junice R3	320.5				266.3	377.1	366.9	254.9	396.4			373.7	393.0	366.2	402.6				222.8	296.7	358.8	296.6	364.4	238.1	335.3	260.1	340.9	483.8	384.5	-0.31
Junice R4	263.1	361.8	358.1		395.5				362.6	367.0	370.2	397.7							354.0	298.3	362.3			340.9		327.2	467.1	424.1	0.46	
Junice O2	235.1	300.3	280.0	214.7	366.7	395.0	321.5	301.0				195.2	201.1	309.6	193.4				199.5	294.9	270.1	350.4	218.3	301.6	198.7	283.1	410.2	366.9	302.2	1.79
Junice O3	243.8	333.4	287.2	219.8	380.9	312.9	337.9	322.0				253.2	205.0	186.3	225.1	294.5	158.3		237.4	290.6	276.1	349.5	220.9	302.1	211.4	282.7	444.2	393.9	329.8	-0.56
Junice O4	245.6	320.8	290.9	206.1	380.3				366.7			280.0							293.8	279.5	363.6	219.9	333.5	226.8	271.0	453.2	403.0	374.3	-2.27	
Junice	364.1	251.0	352.5	341.9	218.4	391.6	373.3	374.1	404.4	368.7	443.3	205.0	189.1	221.9	395.4	182.7	218.0	240.3	353.4	282.7	364.8	220.1	323.9	212.8	292					

**Cene žive stoke – stočne pijace u Crnoj Gori
za period od 03. - 09.03.2016. godine**

Naziv životinje	Težina/uzrast	Rasa	Jedinica mere	Dominantne cene (u €)						Prosek CG
				Bar	Berane	Bjelo Polje	Niškić	Pijevija	Podgorica	
Telad	80-160 kg	SM	kg.	~	3	3.1	3.2	3.2	~	3.1
Telad	80-160 kg	ostale	kg.	3	2.8	2.9	3.1	2.9	3.1	3
Junad	do 300 kg	SM	kg.	2.7	~	~	2.2	~	2.3	2.4
Junad	preko 300 kg	SM	kg.	~	~	2	~	~	~	2
Junad	preko 300 kg	ostale	kg.	~	1.7	~	1.9	1.8	~	1.8
Krave za klanje		SM	kg.	~	1.3	~	~	~	~	1.3
Krave za klanje		ostale	kg.	1.1	1.2	1	1.1	1	1.1	1.1
Prasad		sve rase	kg.	3	3.2	3.2	3.1	2.9	3.1	3.1
Jagnjad		sve rase	kg.	3.3	2.4	2.35	2.6	2.4	3.3	2.7
Jarad		sve rase	kg.	~	3	3	~	~	~	3
Priplodne ovce		sve rase	grlo	~	130	~	~	120	120	123.3
Priplodne koze		sve rase	grlo	~	100	~	~	~	~	100
Priplodne junice		HF	grlo	~	~	~	1500	~	~	1500
Priplodne krave		HF	grlo	~	~	~	1500	~	1200	1350
Priplodne krave		Smeđa	grlo	~	~	~	~	1400	~	1400
Priplodne krave		Melez	grlo	850	800	950	900	800	1100	900

1 Euro = 123,38 RSD

Izvor: AMIS

**Cene jaja, pilećeg mesa i mlečnih proizvoda - zelene pijace
u Srbiji za period 07. – 13.03.2016. godine**

Naziv proizvoda	Jedinica mere	CENTRALNA SRBIJA										VOJVODINA						Dominantna cena - Srbija			
		Beograd Kalenić	Beograd Skadarlija	Čačak	Kragujevac	Kraljevo	Loznica	Niš	Pirot	Požarevac	Smederevo	Vranje	Zajčar	Kikinda	Novi Sad	Pančevo	Sombor		S.Mitrovica	Subotica	Zrenjanin
Jaja (A)	komad	13	13	11	10	10	10	9	10	10	11	9	10	10	12	11	11	10	10	10	10
Jaja (B)	komad	12	12	10	9	9	9	8	9	9	9	8	9	9	11	10	10	9	9	9	9
Jaja (C)	komad	11	11	8	8	8	8	7	8	8	8	7	8	8		9	9	8	8	8	8
Jaja (S)	komad	14	14	12	11	11	11	10	11	11	13	10	11	11		12	12	12	12	12	11
Piletina (sve rase)	kg	230	280	290	290	190	260		250	220	220	260	270	270	280	260	260	240	240	240	260
Beli sir (masni)	kg	450	400	450	400		360	400	400	350	350	300	380	380	600	450	450	500	500	500	500
Beli sir (polumasni)	kg	350	300	250	300	300	320	300	300	300	300	300	340	340	330	300	300	350	350	350	300
Kajmak	kg	800	800	600	750	650	600	600	850	700	700					700	700				600



Žitarice i stočna hrana

Na gazdinstvima u okolini Kikinde došlo je do pada dominantne cene lucerkinog sena u balama na 24 din/kg. U maloprodajnim objektima na području ovog grada skuplja je bila sucokretova sačma. Dominirao je iznos od 43 din/kg.

Stočni ječam, pšenica i kukuruz okrunjen, prirodno sušen upakovani u džakove bili su skuplji tokom druge sedmice marta na gazdinstvima u okolini Loznice.

Blagi pad cene pšenice u rinfuzu u silosima na području Beograda u odnosu na prethodni period.

Zabeležen je pad dominantnih cena

kukuruza, okrunjenog prirodno sušenog upakovanog u džakove od 50 kilograma i lucerkinog sena u balam na gazdinstvima u okolini Smedereva.

Kukuruz, okrunjen prirodno sušen upakovan u džakove od 50 kilograma i sojina sačma bili su jeftiniji protekle nedelje na području Kragujevca. Za razliku od njih viša je bila cena suncokretove sačme. Dominirao je iznos od 35 din/kg.

Najčešća prodajna cena lucerkinog sena u balama iznosila je 20 din/kg na gazdinstvima u okolini Pančeva protekle nedelje.

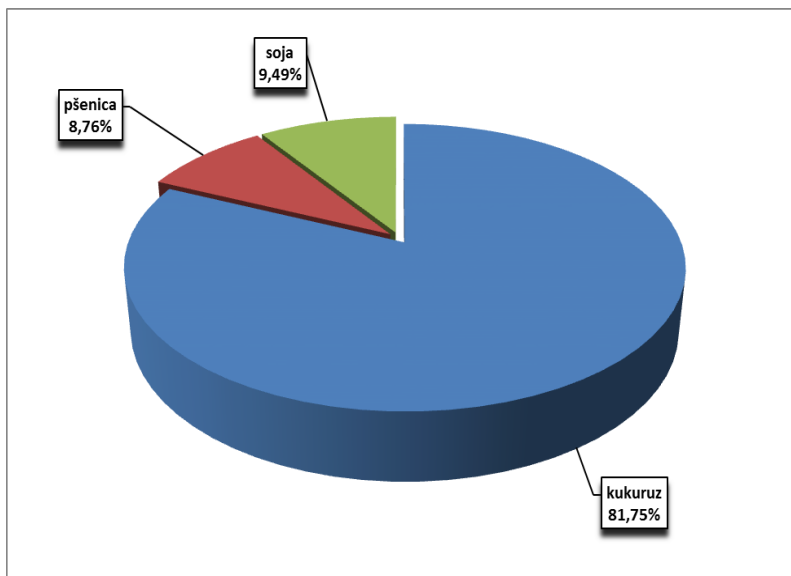
Agroinfo vesti

U poplavama koje su prethodnih dana pogodile Srbiju poplavljeno je više od 6.000 hektara poljoprivrednog zemljišta, dok su u stočarstvu štete manje, ali država će pomoći poljoprivrednicima da saniraju posledice, rekla je juče ministarka poljoprivrede i zaštite životne sredine Snežana Bogosavljević Bošković. Komisija od juče na terenu procenjuje štetu, a mi ćemo pomoći poljoprivrednicima da obnove proizvodnju, dodala je ministarka. Oko 80 odsto poplavljenih površina u Arilju su bili malinjaci, sa dobrog dela voda je povučena, ali će stručnjaci proceniti koliko su oni oštećeni, navela je, dodajući da su u Lučanima štete uglavnom na njivama i to od bujičnih tokova koje su nanele pesak, šljunak i kamen, pa kako nema hemijskih materija, zemljište će moći da se privede nameni. U Kraljevu, Trsteniku i Vrnjačkoj banji poplavljene površine uglavnom bile pod pšenicom - oko 40 odsto, 10 odsto je činilo krmno bilje, a 50 odsto zemljište pripremljeno za setvu. "Najvažnije je da nemamo ljudskih žrtava, mislim da neće biti ni izbliza štete onako kako su se u prvom momentu činile", rekla je ministarka. Ona je na sednici Odbora za poljoprivredu u Skupštini Srbije rekla da je tokom obilaska Lučana i Arilja bilo reči o tome da do poplava ne bi došlo da su brane u tom kraju bile završene. "Završena je brana Stuborovni, sada se intenziviraju radovi na brani Rzav, Svračkovo u Arilju. Juče sam bila sa poljoprivrednicima u tom kraju i svi se slažu da ne bi bilo ovih posledica da je ta brana završena", rekla je Bogosavljević Bošković. Kako je primetila, došlo je na naplatu ono što nije urađeno decenijama, ali je dodala da su u prethodnom periodu preduzeća Srbijavode i Beogradvode izvela radove u 82 opštine, na 302 lokacije i da je na to utrošeno oko tri milijarde i sto miliona dinara. Naglasila je da su pripremljeni projekti za zaštitu sistema odbrane na još nekoliko lokacija, te da je za te namene iz budžeta obezbeđeno 16 miliona evra, dok se za nove projekte očekuje podrška EU. U proteklih godinu i po dana pomoć poljoprivrednicima iznosila je osam miliona evra (mehanicizacija, semenski materijal, košnice...), a u toku je realizacija još jednog projekta od 1, 5 miliona evra, navela je ministarka. Na sednici je ocenjeno da bi posledice poplava bile manje da neke brane nisu bile predmet privatizacije, da nisu građeni neadekvatni mostovi, kao i da su reakcije pojedinih lokalnih samouprava bile blagovremene. (Tanjug)

Promet robe na produktnoj berzi u Novom Sadu od 07. februara do 11. marta 2016. godine

Najvažnije iz protekle nedelje:

- Pad cene pšenice
- Rast cene soje
- Dešavanja na svetskim berzama



Struktura prometa

Promet od 3.425 tona robe koliko je realizovano u protekloj nedelji, je najveći nedeljni promet ostvaren na novosadskoj berzi u poslednjih šest meseci. Mali broj kupoprodajnih ugovora velikih pojedinačnih lotova ne ukazuje da je tržište definitivno izašlo iz krize, ali uz sve ostale okolnosti na svetskom tržištu koje karakteriše blagi oporavak cena žitarica i uljarica daje za pravo razmišljanju o nekim pozitivnim pomacima na tržištu roba primarnog agrara. Finansijska vrednost prometa je iznosila 66.569.250 dinara. Podaci o količinskom obimu i finansijskoj vrednosti prometa u nedelji za nama desetostruko su veći od upoređujućih podataka iz prethodne nedelje.

Pšenica je svoj višemesečni strmoglavi pad nastavila i protekle nedelje kada se cena zaustavila na novom sezonskom minimumu od 17,16 din/kg (15,60 bez PDV). U odnosu na cenu iz prethodne nedelje to je pad od 1,27%. Ovaj novi pad cene skoro je potpuno izjednačio cenu hlebnog zrna i kukuruza. Poslednji put ovaj tržišni ekstrem smo imali 2010. i 2013. godine, ali u vreme žetve pšenice, kada je cena ove robe sezonski najniža. U takvim slučajevima, trenutak izjednačavanja cena ove dve robe po pravilu predstavlja donju granicu cenovnog pada pšenice, jer tada cena kukuruza jednostavno "ne dozvoljava" dalji pad cene pšenice, s obzirom da tada kukuruz konkuriše pšenici na tržištu stočne hrane i zaustavlja njen dalji pad. Primitan rast cena pšenice na svetskim berzama u proteklim danima mogao bi još samo dodatno da utiče na zaustavljanje tržišnog ponora pšenice na srpskom tržištu.

Kukuruzom se protekle nedelje količinski najviše trgovalo na "Produktnoj berzi", ali to je bio kupoprodajni aranžman sa odloženom isporukom i odloženim plaćanjem, pa cena nije po standardima novosadske berze kao referentna cena. Ipak pomenimo da je pod uslovima odloženog plaćanja i isporuke kukuruz plaćen od strane kupca po ceni od 15,50 din/kg bez PDV.

Soja je u proteklom nedeljnom periodu imala svoj blagi cenovni preporod. Posle najniže sezonske cene u prethodnoj nedelji od 36,70 din/kg bez PDV, ova roba je u nedelji za nama startovala sa cenom od 37,50 din/kg, da bi se tokom nedelje trgovalo po ceni od 39,00 din/kg i na kraju po ceni od 38,00 din/kg. Prosečna cena trgovanja je iznosila 42,10 din/kg (38,27 bez PDV), što je rast u odnosu na prethodnu nedelju od 4,28%.

Objavljeni nedeljni ponderi cena nisu zvaničan podatak, usled činjenice da su obuhvaćeni podaci o trgovanju do trenutka štampanja informatora.

Pregled zaključenih i ponuđenih količina, kao i dijapazon zaključenih i ponuđenih cena poljoprivrednih proizvoda u posmatranom periodu, dati su u sledećoj tabeli:

ROBA	PONUĐENA KOLIČINA (t)	CENA PONUDE DIN/KG SA PDV-OM	ZAKLJUČENA KOLIČINA (t)	ZAKLJUČENA CENA DIN/KG SA PDV-OM	PROMENA U ODNOSU NA PRETHODNU NEDELJU
Pšenica, rod 2015.	1.600	17,16-17,60	300	17,16	-1,27%
Soja, zrno, rod 2015.	350	41,25-44,00	325	41,25-42,90	+4,28%
Kukuruz, rod 2015. (javna nabavka)	2.800	17,05	2.800	17,05	-
Kukuruz, rod 2015.	500	17,16	-	-	-
Kukuruz, rod 2015. vlaga do 14,5%	100	17,05	-	-	-
Suncokretova sačma min. 33%	400	26,40-27,60	-	-	-
ROBA	TRAŽENA KOLIČINA (t)	CENA TRAŽNJE DIN/KG SA PDV-OM	ZAKLJUČENA KOLIČINA (t)	ZAKLJUČENA CENA DIN/KG SA PDV-OM	PROMENA U ODNOSU NA PRETHODNU NEDELJU
Soja, rod 2015. (gratis lager do 31.03.)	100	40,15	-	-	-

PRODEX

Za razliku od skromnog prometa prethodne nedelje, ovonedeljno trgovanje na „Produktnoj berzi“ donelo je znatan skok obima trgovanja uz učešće sve tri bitne komponente PRODEX-a u strukturi prometa: pšenicu, kukuruz i soju.

Kako je kukuruz prometovan uz nestandardne uslove plaćanja i isporuke, zaključena cena od 15,50 din/kg, bez PDV-a, ne može participirati kao reporna u statističkim analizama ovog tržišnog segmenta. Stoga su cenovne promene na tržištima pšenice i soje jedine uticale na ovonedeljno kretanje PRODEX-a.

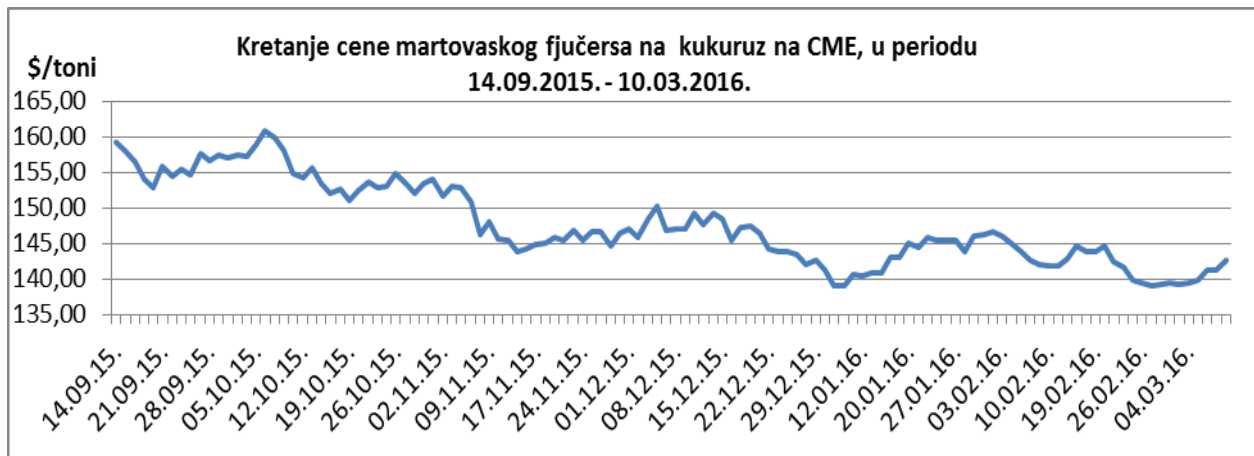
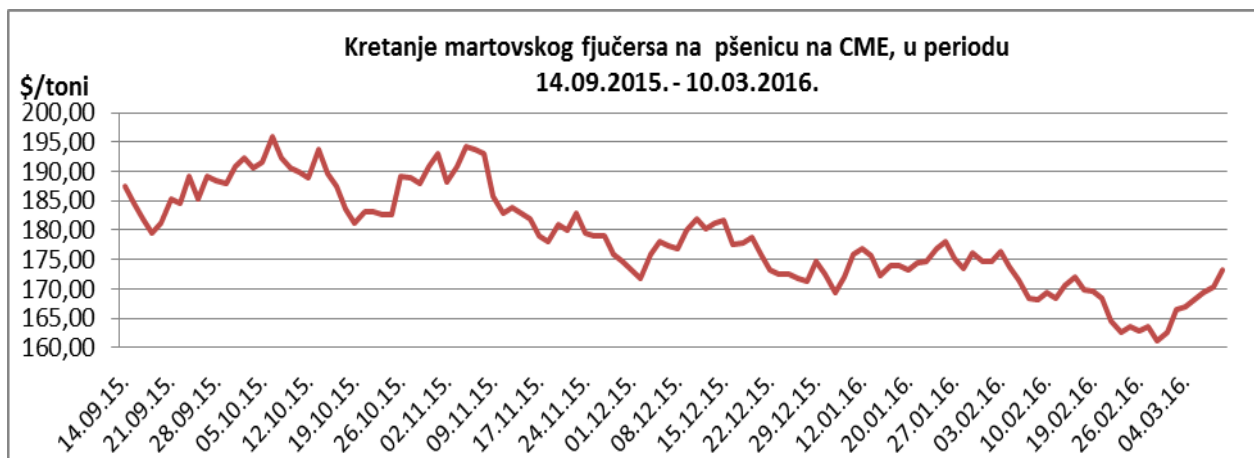
Iako je cena pšenice pala sa prošlonedeljnih 15,80 din/kg, bez PDV-a, na današnjih 15,60 din/kg, bez PDV-a, sa aspekta agregatnog berzanskog indeksa, ovaj pad je u potpunosti kompenzovan ovonedeljnim rastom cene soje. Danas se za jedan kilogram soje plaća 38,00 din/kg, bez PDV-a, što je za čak 1,30 din/kg više nego prethodne nedelje, uz napomenu da je početkom nedelje cena išla i do 38,70 din/kg, bez PDV-a, da bi se do kraja nedelje primirila na aktuelnom nivou.

Znači da i pored ovonedeljnog pada cene pšenice, zahvaljujući značajnijem rastu cene soje, PRODEX na današnji dan beleži blagi rast u odnosu na prošli petak, za 0,09 indeksnih poena, odnosno beleži aktuelnu indeksnu vrednost od 197,14 indeksnih poena.



Cene poljoprivrednih proizvoda u protekloj nedelji na vodećim robnim berzama, bile su sledeće:

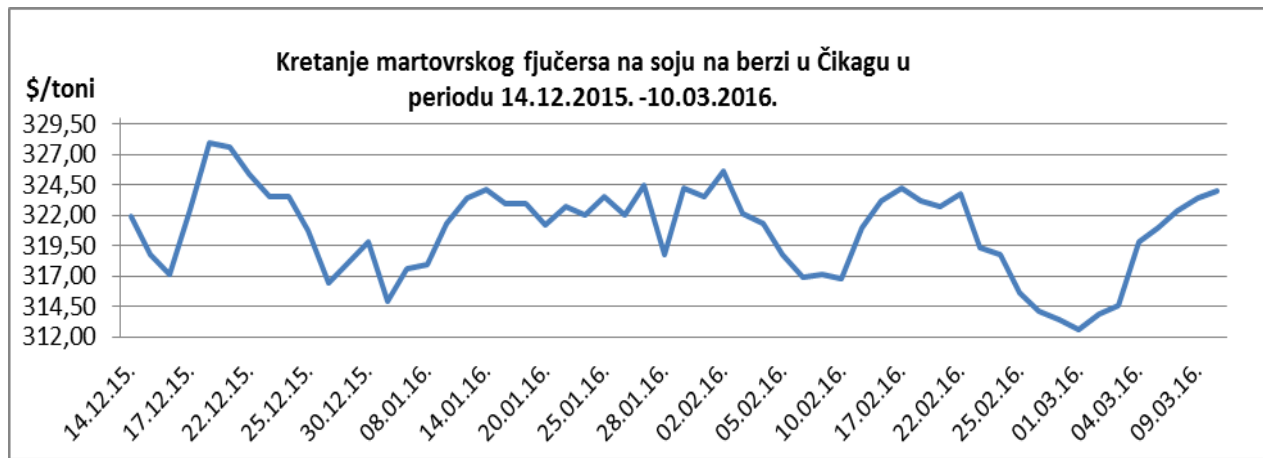
PREGLED DNEVNIH PROMENA CENA NA CME GROUP, MARTOVSKI FJUČERS 2016.					
	ponedeljak	utorak	sreda	četvrtak	petak
Pšenica	167,04 \$/t	168,14 \$/t	169,47 \$/t	170,35 \$/t	173,21 \$/t
Kukuruz	139,52 \$/t	139,76 \$/t	141,18 \$/t	141,33 \$/t	142,67 \$/t



Novi izveštaj USDA-a nije doneo nikakvo veliko iznenađenje. Svetske zalihe pšenice su smanjene za oko 1 mil. t. na 237,59 mil. uglavnom zbog korekcije proizvodnje za Indiju i Australiju. Kod kukuruza je najznačajniji pad proizvodnje u J. Africi, ispod očekivanog nivoa, i iznosi 6,5 mil. t. što bi moglo da dovede do uvoza od 3,5 mil. t. Svetske zalihe su procenjene na 207 mil, naspram prošlomesečnih 208,8 mil.

Usled isticanja fjučersa, fondovi su zatvarali svoje kratke pozicije, što je dovelo do rasta cena na čikaškoj berzi. Tako je martovski fjučers na pšenicu poskupeo za 4,01%, a na kukuruz za 2,49%.

PREGLED DNEVNIH PROMENA CENA NA CME GROUP					
	ponedeljak	utorak	sreda	četvrtak	petak
Soja, zrno, mar 16.	319,82 \$/t	320,93 \$/t	322,40 \$/t	323,35 \$/t	323,94 \$/t
Sojina sačma, mar 16.	267,70 \$/t	268,50 \$/t	270,80 \$/t	269,60 \$/t	270,20 \$/t



Kod soje je kineski uvoz, prema procenama USDA-a, korigovan na 82 mil. t., naspram 80,5 prošlog meseca. Svetske završne zalihe su smanjene na 78,9 mil. sa 80,4 mil. kolika je bila procena prošlog meseca.

Soja je u Čikagu skuplja za 2,97% u odnosu na kraj prošle nedelje, a sojina sačma za 3,13%.

	PŠENICA	KUKURUZ
BUDIMPEŠTA	139,03 EUR/t (futures avg 16)	138,06 EUR/t (futures maj 16)
EURONEXT PARIZ	154,25 EUR/t (futures maj 16)	151,75 EUR/t (futures jun 16)

Proizvodnja u Evropi je prema američkom ministarstvu poljoprivrede procenjena na 158,46 mil. t. u odnosu na prošlomesečnu procenu od 157,98 mil. Obilne zalihe su i ove nedelje vršile pritisak na cene fjučersa na žitarice.

U Budimpešti je fjučers na pšenicu pojeftinio za 0,42%, dok je kukuruz skuplji za 1,96%. U Parizu je pšenica sa majskom isporukom skuplja za 0,16%, a cena kukuruza je niža za 0,16%.