

**12.04.2016.**

**Vol.13, Broj 14.**

**Ministarstvo poljoprivrede  
 i zaštite životne sredine  
 Republike Srbije**

**Izveštaj pripremio : Institut  
 za primenu nauke u  
 poljoprivredi**











**Email:**  
 stips@minpolj.gov.rs

**telefon:**  
 011-3616-277

**14**

**www.stips.minpolj.gov.rs**

## **ŽIVA STOKA, ŽITARICE I STOČNA HRANA**

<b>Ponuda, tražnja i cene goveda u Srbiji</b>		<b>1</b>
<b>Niže cene prasadi i jagnjadi</b>		<b>2</b>
<b>Pregled cena žive stoke na stočnim pijacama</b>		<b>3</b>
<b>Cene žive stoke u klanicama</b>		<b>4</b>
<b>Cene stoke u EU</b>		<b>5</b>
<b>Cene žive stoke na pijacama u Crnoj Gori</b>		<b>6</b>
<b>Cene jaja, pilećeg mesa i mlečnih proizvoda</b>		<b>7</b>
<b>Žitarice i stočna hraniva, Agroinfo vest</b>		<b>8</b>
<b>Nedeljni prikaz cena žitarica i stočne hrane</b>		<b>9</b>
<b>Promet robe na produktnoj berzi u Novom Sadu</b>		<b>10-13</b>

### ***Telad i tovna junad jeftinija u Požarevcu, a priplodne krave u Kragujevcu***

Na stočnoj pijaci u Požarevcu, protekle je sedmice došlo do pada dominantnih cena teladi SM rase telesne mase do 160 kilograma i tovne junadi telesne mase od 350 do 480 kilograma telesne mase.

Priplodne krave SM rase bile su u periodu od 4. do 10. aprila jeftinije na stočnoj pijaci u Kragujevcu. Dominirao je iznos od 200.000 dinara po grlu. U klanicama na području šumadijskog regiona evidentiran je pad dominantne cene krava za klanje SM rase.

Krave za klanje SM rase po višim su se cenama otkupljivale protekle sedmice u klanicama na području podunavskog regiona.

U klanicama na području moravičko-zlatiborskog regiona zabeležen je za razliku od prethodne sedmice otkup teladi telesne mase do 160 kilograma. Muška grla su klaničari plaćali načlešće 420 din/kg, a ženska grla 320 din/kg.

Na stočnoj pijaci u Obrenovcu evidentirana je veoma slaba ponuda teladi SM i HF rase telesne mase do 160 kilograma. Dominantna cena kod grla SM rase iznosila je 400 din/kg. Telad HF rase najčešće su se mogla pazariti po ceni od 330 din/kg, kao i pretodne nedelje. Izostala je prodaja tovne junadi, priplodnih grla i ostalih kategorija goveda.



## ***Niže cene prasadi, tovnih svinja i krmača za klanje***

Pad otkupne cene krmača za klanje zabeležio je protekle sedmice reporter STIPS-a iz Požarevca u klanicama na području braničevskog regiona. Na stočnoj pijaci u ovom gradu jeftinije su u odnosu na prethodni period bile obe kategorije prasadi i tovnih svinja.

Prasad, telesne mase od 16 do 25 kilograma bila su jeftinija u nedelji za nama na stonjoj pijaci u Kragujevcu. Dominirao je iznos od 150 din/kg. Otkupna cena prasadi iste kategorije bila je manja i u klanicama na području šumadijskog regiona.

Na stočnoj pijaci u Pančevu bile su niže dominantne cene prasadi telesne mase od 16 do 25 kilograma i tovnih svinja telesne mase od 80 do 120 kilograma.

U klanicama na području nišavskog regiona, evidentiran je pad otkupnih cena prasadi telesne mase od 16 do 25

kilograma i krmača za klanje u odnosu na protekli period. Na stočnoj pijaci u ovom gradu skuplja su bila prasad telesne mase od 16 do 25 kilograma, a jeftinije toвне svinje telesne mase od 80 do 120 kilograma u odnosu na poslednju nedelju marta.

Pad cena prasadi telesne mase od 16 do 25 kilograma zabeležen je tokom prve sedmice aprila i na stočnoj pijaci u Smederevu.

Krmače za klanje bile su jeftinije protekle nedelje na stočnoj pijaci u Loznici. Dominirao je iznos od 100 din/kg.

Ponuda tovnih svinja bila je bolja nego poslednje nedelje marta na pijaci žive stoke u Obrenovcu. Najčešće prodajne cene bile su niže u proseku za 5 din/kg u odnosu na prošli period kod obe kategorije. U prodaji je bila i jedna krmača za klanje po ceni od 100 din/kg.

## ***Pad cena jagnjadi u klanicama i na stočnim pijacama protekle nedelje***

U klanicama na području braničevskog regiona evidentiran je pad otkupne cene šilježadi u odnosu na poslednju sedmicu marta. Dominirao je iznos od 190 din/kg. Na stočnoj pijaci u Požarevcu došlo je do pada cena jagnjadi, šilježadi i ovaca.

Niža je bila dominantna cena jagnjadi i na stočnoj pijaci u Kraljevu i u klanicama na području raškog regiona protekle nedelje. Na stočnoj pijaci je dominirao iznos od 260, a u klanicama iznos od 280 din/kg.

Pad cene jagnjadi u odnosu na poslednju nedelju marta, zabeležio je i reporter STIPS-a iz Loznice na stočnoj pijaci u ovom gradu.

Klaničari sa područja podunavskog regiona po nižim su cenama otkupljivali jagnjad tokom prve sedmice aprila. Najčešće je postignut iznos od 270 din/kg. Na stočnoj pijaci u ovom gradu, takođe, je evidentiran pad cene jagnjadi. Za razliku od njih skuplje su bile ovce.

Na stočnoj pijaci u Nišu i u klanicama na području nišavskog regiona, niža je bila otkupna cena jagnjadi u odnosu na prethodni period. Dominirao je iznos od 290 din/kg.

Reporter STIPS-a iz Kragujevca zabeležio je pad najčešće prodajne cene ovnova za priplod na 30.000 dinara po grlu na stočnoj pijaci u ovom gradu.

U ponudi jagnjadi evidentirano je desetak grla različite starosti i telesne mase na stočnoj pijaci u Obrenovcu. Prodaja se odvijala po ceni od 300 do 330 din/kg, ali je kao i prethodne nedelje dominirao iznos od 300 din/kg. Broj grla dviski, šilježadi, ovaca i ovnova za priplod dovezenih za prodaju bio je sličan prošlonedeljenom. Što se dominantnih prodajnih cena tiče evidentiran je pad kod dviski i šiljezica za 20 din/kg. Najčešća prodajna cena ovaca bila je niža za 10 dinara po kilogramu. Izostala je ponuda jaradi i koza.



**Klanične cene žive stoke u Srbiji po okruzima za period 04.-10.04.2016. godine**

Jedinica mere din/kg	Težina/ uzrast	Rasa	Grad Beograd	Braničevski	Pčinjski	Mačvanski	Nišavski	Pirotski	Podunavski	Raški	Zajčarski	Moravički	Šumadijski	Južno-bački	Južno-banatski	Severno-bački	Srednje-banatski	Sremski	Dominantna cena- Srbija	
Bikovi	>500kg	HF	225																	
Bikovi	>500kg	SM	255		235	240	220	230	240	240		240								240
Dviske	sve težine	sve rase							180				150							
Jagnjad	sve težine	sve rase		330		290	290	290	270	280		300	300							290
Junad	350-480kg	sve rase			235	270														
Junad	>480kg	sve rase		230				220			230	230								230
Krave za klanje	sve težine	SM		150		160		150	150	180	130	140	160							150
Krmače za klanje	>130kg	sve rase		100		115				100	100		90							100
Ovca	sve težine	sve rase		130		170			150	130			130							130
Prasad	16-25kg	sve rase		190	180	180	150		170	170	190		150							
Telad	80-160kg	SM		330				360	360	430	400	420	440							360
Tovljenici	80-120kg	sve rase	125	120	130	130	120		130	115	120	120	120							120
Tovljenici	>120kg	sve rase		110		120	100			105	100		100							100
Šljježad	sve težine	sve rase		190																

COMMISSION EUROPEENNE

Direction générale de l'Agriculture

D2. Viandes bovine, porcine, ovine et aviculture

CENE STOKE ZA KLANJE U EU

CENE NA TRŽIŠTU ZEMLJE ČLANIC

Datum

od: 28.03.16  
do: 03.04.16

PRIX DE MARCHÉ - ETATS MEMBRES  
MARKET PRICES - MEMBER STATES

(EURO/100kg P/C/DW)	BE	BG	CZ	DK	DE	EE	GR	ES	FR	HR	IE	IT	CY	LV	LT	LU	HU	MT	NL	AT	PL	PT	RO	SI	SK	FI	SE	UK	EU	Promena poslednje nedelje		
Junad 8-12mU2	380.0				384.2	410.9			456.7					466.3		383.4															423.7	-0.55
Junad 8-12mU3	385.2				404.0	437.4			437.4					460.9		382.1															403.2	0.80
Junad 8-12mR2	272.4	370.2			390.4	424.2			214.0					442.7		365.4	266.8	344.4													386.2	4.37
Junad 8-12mR3	379.9				387.2	399.6			200.0					446.2	309.3	377.5	259.0														386.1	3.62
Junad 8-12mO2	360.5				405.9	327.0			476.8					173.1		295.7	342.5	244.2	309.9												334.7	2.15
Junad 8-12mO3	362.1				339.7	339.7			187.0					187.0		282.6	365.1	219.6													343.6	-0.36
Junad 8-12	272.4	362.8	237.8	54.2	405.9	366.9			448.7					181.5		454.9	294.5	357.3	242.9	336.1	334.3									367.6	-1.45	
Junad U2	337.0	384.6	377.6	376.1	477.6	402.3	406.0	348.9	424.0					396.3		316.9															400.3	-0.24
Junad U3	334.4	384.0	375.8	377.1	398.2	387.0	347.1	416.2						386.1		310.0	319.5	366.0	316.1	370.8	265.9	336.6	322.5	383.6	462.9	384.2				386.2	-0.55	
Junad R2	329.7	372.2	372.9	365.9	444.5	384.0	377.0	345.1	365.5					221.2	269.4	361.0															367.1	0.26
Junad R3	333.4	384.2	369.1	313.3	368.5	442.9	379.6	371.0	348.8	404.7				227.6	263.3	364.8															371.8	1.31
Junad O2	283.8	260.9	309.9	345.1	343.9	234.5	349.8	411.0	345.3	332.0	356.1	313.2	300.0	214.1	241.2	317.3	257.1	321.0	295.4	332.4	302.0	337.8	245.6	304.1	282.6	334.8	430.3	332.4	331.8	331.8	0.92	
Junad O3	267.9	287.7	313.4	346.2	352.0	234.7	351.7	398.9	345.3	331.0	353.3	316.5		206.7	252.3	319.4															344.9	-0.31
Junad O3	341.4	243.6	326.1	354.9	366.7	239.0	366.2	437.1	380.1	377.0	348.0	413.1	300.0	214.7	250.9	375.2	257.1	314.3	309.7	368.9	309.9	367.3	246.9	333.0	297.8	349.7	450.1	371.3	371.0	0.16		
Bikovi R3	326.3	259.9	334.3	329.8	277.0	277.0			246.8					257.3	357.7																321.9	-0.09
Bikovi	326.3	259.9	334.3	329.8	277.0	277.0			246.8					257.3	357.7																321.9	-0.09
Goveda U2					388.1				400.0					419.0																	405.1	-2.69
Goveda U3					390.6				406.0					402.1																	406.6	-4.32
Goveda U4					387.5																										409.1	-5.81
Goveda R3				4318										367.7		367.7															391.9	-2.14
Goveda R4				452.3										378.6		378.6															404.7	-3.53
Goveda O3				320.4	330.2									326.3		326.3															360.9	-4.07
Goveda O4					369.1									306.0		306.0															383.5	-2.60
Goveda				328.1	361.6									335.5		335.5															387.9	-3.45
Krave R2					304.0									185.2		243.4															326.9	-4.82
Krave R3				251.2	312.5	296.1	333.5	249.6	375.0	243.3	272.1			188.7	237.6	377.7	168.0														338.0	-0.79
Krave R4				254.0	322.6	297.1	332.1	271.4	352.0	301.6				179.8	220.8		190.9														307.4	0.23
Krave O2				224.5	271.7	263.7	214.4	303.0	203.6	212.5	316.0	234.5	233.1	163.3	223.4	240.7	185.0														250.2	-0.08
Krave O3				260.1	271.6	226.9	301.6	266.3	214.8	308.4	199.7	226.2	311.0	244.5	249.0	171.4	229.5	295.6	179.7	208.0	271.6	241.6	252.5	209.2	197.0	215.3	201.5	219.9	421.4	279.8	101	
Krave O4				257.7	208.7	219.8	304.6	273.3	215.9	308.8				185.0	233.3		181.8														282.1	0.20
Krave P2				219.0	202.2	193.0	240.0	202.6	184.5	272.4	182.4	190.6	251.0	201.5	160.0	154.4	176.9														221.4	-0.22
Krave P3				208.1	208.7	182.5	276.7	211.9	192.9	299.1				222.3	160.0	154.6	166.6	276.1	160.0	251.3	239.4	222.9	231.6	182.2	184.3	205.3	392.3	245.5	263.0	186		
Krave				252.7	220.9	216.4	271.3	258.6	196.1	305.3	197.0	226.4	317.7	239.3	221.7	160.0	155.9	210.1	343.7	169.4	245.0	243.3	204.5	188.1	208.8	166.0	208.4	405.0	270.3	273.6	0.20	
Junice U2				390.0					407.9					268.0		430.0															422.8	-7.44
Junice U3				368.0					411.8					421.4		421.4															416.5	-2.55
Junice R2				330.5					389.6					247.5	208.6	420.5															368.1	-0.43
Junice R3				320.0					381.6	393.0	372.3	410.3		195.7	238.3	398.1	149.4	350.0	254.1	351.6	304.7	369.6	233.4	329.4	261.3	354.4	461.0	408.4	382.6		-0.07	
Junice R4				266.1	362.3	351.9	299.0	396.8	370.9	366.0	376.8	379.9		175.0	241.2		131.8														395.3	-2.91
Junice O2				358.7	236.0	331.4	269.4	413.6	361.6					182.1	192.2		172.6	222.8	228.1	279.2	276.4	352.6	224.2	284.1	205.2	295.1	416.7	303.1	301.0	2.58		
Junice O3				241.8	327.8	272.1	230.2	379.6						253.7	205.0	175.3	218.0	303.3	140.4	215.4	255.3	289.0	283.8	353.6	229.9	321.4	205.2	294.5	437.4	373.6	324.5	
Junice O4				248.2	326.7	277.3	222.5	381.2						185.3	216.5		265.6	286.4	285.3	357.3	289.3									369.0	-0.48	
Junice				363.4	358.7	252.2	347.6	332.1	233.0	392.2	413.6	376.8	407.8	361.5	433.5	205.0	181.3	217.9	396.9	157.6	258.8	251.2	344.8	289.2	369.3	227.5	310.9	213.0	301.0	448.5	379.3	-1.37
Prosječne cene sve kategorije				280.3	245.8	267.7	319.0	318.0	211.3	361.7	388.7	348.0	345.2	326.8	375.3	219.5	181.3	227.3	370.1	183.3	263.0	282.1	325.1	284.1	327.4	214.8	305.6	222.7	283.0	436.4	338.7	-0.53

Izvor : EU Komisija

**Cene žive stoke – stočne pijace u Crnoj Gori  
za period od 31.03. - 06.04.2016. godine**

Naziv životinje	Težina/uzrast	Rasa	Jedinica mere	Dominantne cene (u €)						Prosek CG
				Bar	Berane	Bjelo Polje	Nikšić	Pljevlja	Podgorica	
Telad	80-160 kg	SM	kg.	~	3	3.1	3.2	3.2	~	3.1
Telad	80-160 kg	ostale	kg.	3	2.8	2.9	3.1	3	3.1	3
Junad	do 300 kg	SM	kg.	2.6	~	~	2.2	~	2.4	2.4
Junad	preko 300 kg	SM	kg.	~	~	2	~	~	~	2
Junad	preko 300 kg	ostale	kg.	~	1.7	~	1.9	1.8	~	1.8
Krave za klanje		SM	kg.	~	1.3	~	~	~	~	1.3
Krave za klanje		ostale	kg.	~	1.2	1	1.1	1.1	1.1	1.1
Prasad		sve rase	kg.	3	3.2	3.2	3.1	3	3	3.1
Jagnjad		sve rase	kg.	3	2.8	2.35	3	2.5	~	2.7
Šilježad		sve rase	kg.	~	~	~	2.5	~	2.3	2.4
Jarad		sve rase	kg.	~	3	3	~	~	~	3
Priplodne ovce		sve rase	grlo	~	130	~	150	~	~	140
Priplodne koze		sve rase	grlo	~	100	~	150	~	~	125
Priplodne junice		HF	grlo	~	~	~	1500	~	1200	1350
Priplodne krave		SM	grlo	1400	~	~	~	1400	~	1400
Priplodne krave		SM	grlo	~	~	~	1500	~	1300	1400
Priplodne krave		Smeđa	grlo	~	~	~	~	1300	~	1300
Priplodne krave		Melez	grlo	~	800	950	900	850	1100	920

1 Euro = 122,82 RSD

Izvor: AMIS

**Cene jaja, pilećeg mesa i mlečnih proizvoda - zelene pijace  
u Srbiji za period 04. – 10.04.2016. godine**

Naziv proizvoda	Jedinica mere	CENTRALNA SRBIJA										VOJVODINA						Dominantna cena - Srbija			
		Beograd Kalenić	Beograd Skadarlija	Čačak	Kragujevac	Kraljevo	Loznica	Niš	Piroć	Požarevac	Smederevo	Vranje	Zajčar	Kikinda	Novi Sad	Pančevo	Sombor		S.Mitrovica	Subotica	Zrenjanin
Jaja (A)	komad	13	13	10	9	10	10	10	10	11	10	9	10	11	11	11					10
Jaja (B)	komad	12	12	9	8	9	9	8	9	10	9	8	9	10	10	10					9
Jaja (C)	komad	11	11	8	7	8	8	7	8	9	8	7	8	9	9	9					8
Jaja (S)	komad	14	14	11	10	11	11	10	11	12	12	10	11	12	12	12					11
Piletina (sve rase)	kg	230	280	270	280	220	270		250	230	280	260	270		260						
Beli sir (masni)	kg	450	400	450	380			350	600	350	370	300	380	600	450						450
Beli sir (polumasni)	kg	350	300	250	280	300	300	300	300	300	300	300	330	330	300						300
Kajmak	kg	800	800	600	700	650	500	650	900	800					700						800



## Žitarice i stočna hrana

Na pijaci u Obrenovcu, zabeležen je rast dominantne cene lucerkinog sena u balama na 20 din/kg protekle sedmice.

U maloprodajnim objektima na području Čačka došlo je do rasta cene sojine sačme na dominantnih 78 din/kg. Na pijaci u ovom gradu skuplji je u odnosu na prethodni period bio stočni ječam upakovan u džakove od 50 kilograma.

Sojina sačma bila je skuplja protekle nedelje i na području Loznice. Na ovom području, takođe, je zabeležen rast kukuruza, okrunjenog, prirodno sušenog pšenice i stočnog ječma upakovanih u džakove, naješće od 50 kilograma.

Reporter STIPS-a iz Kikinde, evidentirao je pad cena stočnog brašna i suncokretove sačme u maloprodajnim objektima na

području ovog grada.

Na gazdinstvima u okolini Niša došlo je do pada cene pšenice upakovane u džakove od 50 kilograma. Na pijaci u ovom gradu bio je skuplji kukuruz, okrunjen prirodno sušen pošto je dominirao iznos od 21 din/kg.

U maloprodajnim objektima na području Pirota došlo je do pada cene sojine sačme u odnosu na poslednju nedelju marta. Dominirao je iznos od 69 din/kg.

Lucerkino seno u balama bilo je jeftinije protekle sedmice na gazdinstvima u okolini Požarevca. Dominirao je iznos od 17 din/kg.

Na području Smedereva, zabeležen je rast cene stočnog ječma u odnosu na protekli period.

## Agroinfo vest

„Stvaranjem uslova za ulazak stranih investicija u poljoprivredu, što će se dogoditi stupanjem na snagu Sporazuma o stabilizaciji i pridruživanju Evropskoj uniji, nagoveštava drastične promene u toj oblasti, sa ozbiljnim posledicama po egzistenciju srpskog seljaka. Na to ukazuje iskustvo zemalja u kojima je došlo do koncentracije vlasništva nad obradivom zemljom i prirodnim resursima u rukama velikih investitora i međunarodnih korporacija“, objašnjava publicista Milenko Srećković iz Pokreta za slobodu koji se zalaže za to da država i mali proizvođači ostanu vlasnici zemlje. U Srbiji se proces „otimanja“ poljoprivrednog zemljišta odvija kao sastavni deo privatizacije, koji najpre podrazumeva ukрупnjavanje poseda a potom prodaju, po visokim cenama, stranim korporacijama. U prilog tome najbolje svedoči podatak da četvorica srpskih tajkuna poseduju, u proseku, po 25.000 ha oranica, koje su stekli kupovinom poljoprivrednih preduzeća u Vojvodini. „Sa ovakvom agrarnom politkom poljoprivreda se sve više posmatra kao provereni recept za sticanje profita male grupe ljudi, a ne kao dobra osnova za prehrambenu sigurnost stanovništva. Podsetiću na to da su kroz privatizaciju uništeni poljoprivredni kombinati, poput PKB-a, koji su bili zaokružene celine. Nažalost, sada su svi profitabilni delovi PKB-a (Imlek, Pekabeta, Frikom), privatizovani. To rasparčavanje je dovelo dotle da Salford sada ima monopol na tržištu mleka, a kriza od pre nekoliko godina pokazala nam je kako velika firma diktira uslove otkupa“, navodi Srećković. Otimanje obradivog zemljišta u Srbiji odvijalo se kroz društvenu i svojinsku transformaciju a krajnji efekat je bio poražavajući. Od 2.284 preduzeća, privatizovanih u periodu od 2001. do 2012. godine, u stečaju je završilo 1.070, dok je u slučaju 664 preduzeća raskinut kupoprodajni ugovor. Tako su i poljoprivredna preduzeća i zemljište u društvenom vlasništvu postali predmet privatizacije, sa lošim ishodom. Srećković ukazuje i na činjenicu da su u 253 privatizovana poljoprivredna preduzeća evidentirane brojne nezakonitosti jer prethodno nije rešeno pitanje njihove svojine nad poljoprivrednim zemljištem. Osim toga, otpušteno je više od 65.000 poljoprivrednih radnika. Na sve to je, u izveštaju iz 2012, upozoravao i Savet za borbu protiv korupcije, dok razmere prisvajanja državnog i zadružnog zemljišta, nisu poznate jer su novi vlasnici knjižili ne samo društveni kapital koji su kupili, već i državnu i zadružnu svojinu. (Danas)

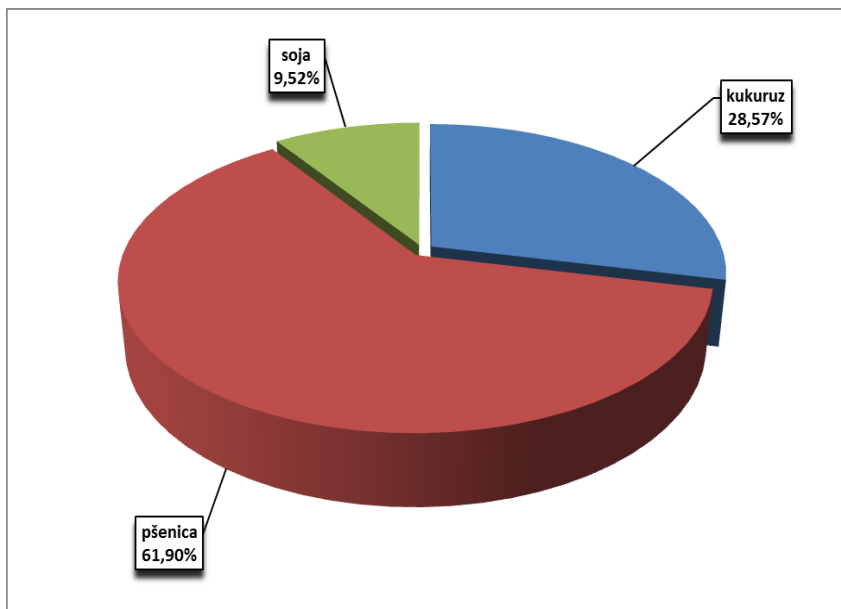




## Promet robe na produktnoj berzi u Novom Sadu od 04. do 08. aprila 2016. godine

### Najvažnije iz protekle nedelje:

- Stabilna cena pšenice
- Rast cene kukuruza
- Rast cene soje
- Dešavanja na svetskim berzama



Struktura prometa

Cene listiranih berzanskih roba posle višemesečnog pada , ulaze u treću nedelju sa blagom, ali primetnom tendencijom rasta. Mehanizam tržišta je profunkcionisao u momentu kada su kupci konačno odreagovali na niske i po njih povoljne cene, što je za logičnu posledicu imalo rast cene kao odgovor na povećanu tražnju. Promet od 345 tona robe je za 34,29% manji u odnosu na trgovanje u prethodnoj nedelji, dok je finansijska vrednost prometovane robe iznosila 9.886.250 dinara što je za 6,04% manje nego prethodne nedelje.

Cena pšenice već drugu nedelju za redom "brani" svoj pretprošlonedeljni nagli skok, kada se vratila na nivo od januara ove godine, a koji iznosi 16,20 din/kg bez PDV, s obzirom da je i u nedelji za nama to bila aktuelna tržišna cena ove robe. Konstatacija od pre mesec dana da se cena pšenice sasvim približila ceni kukuruza, može i ove nedelje da se potvrdi. Međutim, za razliku od tada, razlog približavanja cena nije u padu cene pšenice, već u rastu cene kukuruza. Možda ovo bude novi podstrek za rast cene pšenice. Da li će se to ostvairati vrlo brzo će pokazati nastupajući period.

Kukuruz se savim približio svom ovogodišnjem cenovnom maksimumu od 16,00 din/kg bez PDV, pošto je u nedelji za nama prodavan preko novosadske berze po ceni od 17,49 din/kg (15,90 bez PDV). U odnosu na prethodnu nedelju to je rast od 1,49%. Jedan od razloga svakako treba potražiti i u činjenici da je u martu zabeležen rekord u mesečnom izvozu kukuruza roda 2015. koji je iznosio nešto preko 200.000 tona. Izvoz, ponovimo to još jednom, jeste najveći generator rasta prometa, pa i cene.

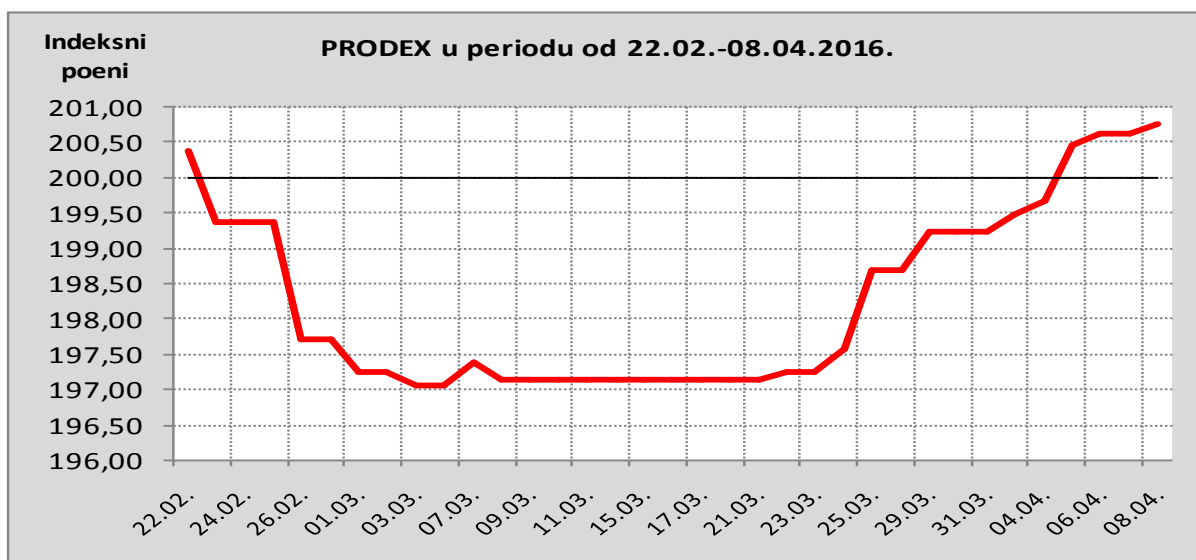
Objavljeni nedeljni ponderi cena nisu zvaničan podatak, usled činjenice da su obuhvaćeni podaci o trgovanju do trenutka štampanja informatora.

Najinteresantnije protekle nedelje je bilo na tržištu soje. Ova značajna uljarica imala je skoro dnevno prisustvo na novosadskoj berzi, a cena joj se kretala od 39,50 din/kg bez PDV na početku nedelje, preko 40,00 din/kg srednjom perioda, pa do 40,50 din/kg na samom kraju nedelje. Prosečna nedeljna cena je iznosila 43,83 din/kg (39,84 bez PDV), što je za 2,17 % rast u odnosu na cenu u prethodnom nedeljnom periodu. Možda ovaj cenovni oporavak bude poslednji "poziv" poljoprivrednicima da seju ovu kulturu, koja je od prošle ekonomske godine zauzela treće mesto u setvenim površinama na našim poljima posel kukuruza i pšenice.

**Pregled zaključenih i ponuđenih količina, kao i dijapazon zaključenih i ponuđenih cena poljoprivrednih proizvoda u posmatranom periodu, dati su u sledećoj tabeli:**

ROBA	PONUĐENA KOLIČINA (t)	CENA PONUDE DIN/KG SA PDV-OM	ZAKLJUČENA KOLIČINA (t)	ZAKLJUČENA CENA DIN/KG SA PDV-OM	PROMENA U ODNOSU NA PRETHODNU NEDELJU
Kukuruz, rod 2015.	300	17,49-17,60	100	17,49	+1,49%
Kukuruz, rod 2015. (izvlačenje do 28.04.)	200	17,93	-	-	-
Pšenica, rod 2015.	125	17,82-18,15	100	17,82	+/-0,00%
Soja, rod 2015.	280	43,45-45,10	145	43,45-44,55	+2,17%
ROBA	TRAŽENA KOLIČINA (t)	CENA TRAŽNJE DIN/KG SA PDV-OM	ZAKLJUČENA KOLIČINA (t)	ZAKLJUČENA CENA DIN/KG SA PDV-OM	PROMENA U ODNOSU NA PRETHODNU NEDELJU
SOJINA SAČMA, MIN. 44% (GRATIS LAGER DO 03.05.)	50	46,80	-	-	-

## PRODEX



Gornji grafikon na najbolji način potvrđuje da je osnovna katarakteristika robno-berzanskog trgovanja u poslednje dve nedelje, definitivno - cenovni oporavak. Time je posle više od mesec i po dana indeksna vrednost ovog pokazatelja, ponovo prešla granicu od 200 indeksnih poena.

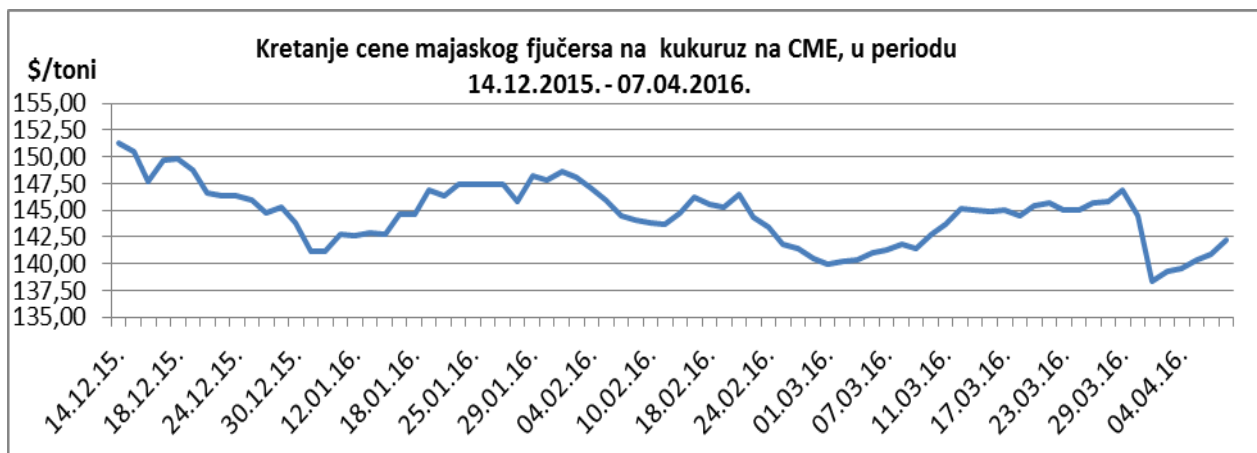
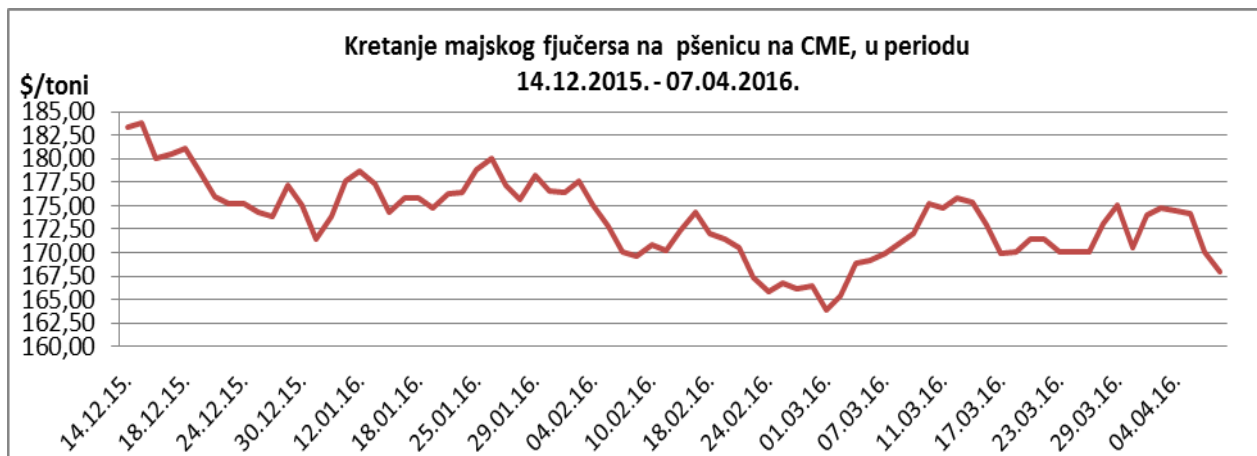
Kao i prethodne i tokom ove nedelje cenovne promene dešavale su se samo na tržištima kukuruza i soje. Pšenicom se trgovalo po istoj ceni kao i u prethodnom periodu, tj. na nivou od 16,20 din/kg, bez PDV-a, dok su cene i kukuruza i soje otišle nagore. Kukuruz danas vredi 15,90 din/kg, bez PDV-a, odnosno skuplji je za dvadeset do trideset para po kilogramu, u odnosu na prethodnu nedelju, dok je cena soje tokom čitave nedelje sukcesivno rasla po 0,50 din/kg, da bi dostigla svoju aktuelnu cenu od 40,50 din/kg, bez PDV-a, što je za čitavih 1,50 din/kg više nego prethodne nedelje.

Time je današnja vrednost PRODEX-a od 200,77 indeksnih poena, za 1,28 indeksnih poena viša nego prolog petka.



Cene poljoprivrednih proizvoda u protekloj nedelji na vodećim robnim berzama, bile su sledeće:

PREGLED DNEVNIH PROMENA CENA NA CME GROUP, MAJSKI FJUČERS 2016.					
	ponedeljak	utorak	sreda	četvrtak	petak
<b>Pšenica</b>	174,76 \$/t	174,39 \$/t	174,17 \$/t	170,13 \$/t	167,92 \$/t
<b>Kukuruz</b>	139,36 \$/t	139,52 \$/t	140,39 \$/t	140,94 \$/t	142,28 \$/t

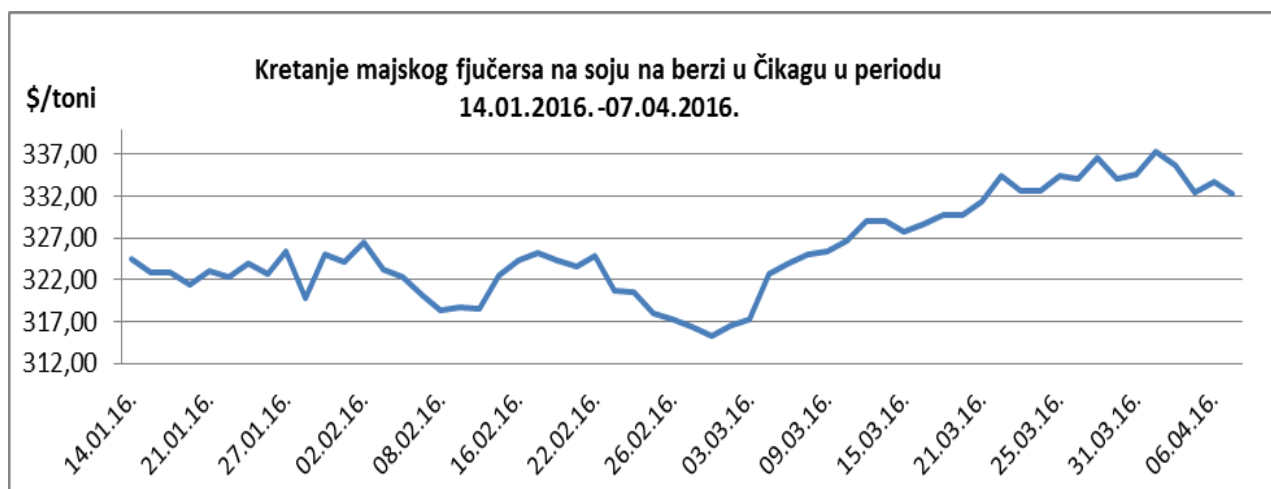


Ocena ozimih useva je iznad očekivanja trgovaca, sa 59% dobro/odlično, naspram petogodišnjeg proseka za ovo doba godine sa ocenom od 42%. Vremenski uslovi su na severnoj hemisferi veoma povoljni i prolećna setva brzo napreduje. Takođe je potražnje za američkom pšenicom zabeležila pad, što je sve zajedno dovelo do pada cene fjučersa na pšenicu na Čikaškoj berzi.

Za razliku od pšenice, kod kukuruza se beležio gotovo konstantni cenovni rast. Trgovci procenjuje da će površine pod ovom žitaricom biti manje u od procene koje je izneo USDA, kako zbog povoljnije cene soje u odnosu na kukuruz, tako i zbog trenutnih vremenskih uslova koji otežavaju setvu u nekim delovima SAD-a.

Pšenica sa majskom isporukom je u Čikagu prometovana po ceni koja je za 3,47% niža u odnosu na prošlonedeljnu, dok je cena kukuruza viša za 2,85%

PREGLED DNEVNIH PROMENA CENA NA CME GROUP					
	ponedeljak	utorak	sreda	četvrtak	petak
<b>Soja, zrno, maj 16.</b>	337,39 \$/t	335,62 \$/t	332,39 \$/t	333,64 \$/t	332,32 \$/t
<b>Sojina sačma, maj 16.</b>	272,30 \$/t	268,20 \$/t	268,70 \$/t	267,90 \$/t	266,80 \$/t



Procene da bi pod sojom moglo biti više površina nego što je američko Ministarstvo poljoprivrede procenjivalo je uticalo na ovonedeljni pad cene fjučersa na soju i sojinu sačmu. Soja sa majskom isporukom je pala za 0,68%, a sojina sačma za 1,30%.

	PŠENICA	KUKURUZ
<b>BUDIMPEŠTA</b>	<b>136,95 EUR/t (futures avg 16)</b>	<b>141,40 EUR/t (futures maj 16)</b>
<b>EURONEXT PARIZ</b>	<b>153,25 EUR/t (futures maj 16)</b>	<b>155,25 EUR/t (futures jun 16)</b>

U Budimpešti se, u forintama posmatrano, cene pšenice i kukuruza nisu menjale, dok su u evrima cene više za 0,52%. Za razliku od američkih berzi, u Parizu je pšenica poskupeka i to za 0,51%, a cena kukuruza je viša za 2,31% u odnosu na kraj prošle nedelje .