

10.05.2016.

Vol.13, Broj 18.

Ministarstvo poljoprivrede
 i zaštite životne sredine
 Republike Srbije

Izveštaj pripremio : Institut
 za primenu nauke u
 poljoprivredi











Email:
 stips@minpolj.gov.rs

telefon:
 011-3616-277

18

www.stips.minpolj.gov.rs

ŽIVA STOKA, ŽITARICE I STOČNA HRANA

Ponuda, tražnja i cene goveda u Srbiji		1
Rast cena prasadi, tovnih svinja i jagnjadi		2
Pregled cena žive stoke na stočnim pijacama		3
Cene žive stoke u klanicama		4
Cene stoke u EU		5
Cene žive stoke na pijacama u Crnoj Gori		6
Cene jaja, pilećeg mesa i mlečnih proizvoda		7
Žitarice i stočna hraniva, Agroinfo vest		8
Nedeljni prikaz cena žitarica i stočne hrane		9
Promet robe na produktnoj berzi u Novom Sadu		10-13

Telad skuplja na području braničevskog, šumadijskog, podunavskog i raškog regiona

Rast dominantne cene teladi SM rase telesne mase do 160 kilograma na 350 din/kg, zabeležio je reporter STIPS-a na stočnoj pijaci u Požarevcu protekle nedelje.

U klanicama na području šumadijskog regiona zabeležen je rast otkupnih cena teladi SM rase telesne mase do 160 kilograma, tovnje junadi SM rase telesne mase preko 480 kilograma i krava za klanje.

Otkupne cene teladi SM rase telesne mase do 160 kilograma i tovnih bikova SM rase telesne mase preko 500 kilograma bile su više u odnosu na prethodni period u klanicama na području podunavskog regiona.

Rast prodajne cene teladi SM rase telesne mase do 160 kilograma zabeležen je tokom prve sedmice maja i na stočnoj pijaci u Kraljevu. Dominirao je iznos od 360 din/kg.

Na stočnoj pijaci u Čačku je izostala prodaja teladi, tovnje junadi i krava za klanje, kako SM, tako i HF rase goveda protekle je sedmice. Što se klanica tiče otkupna cena muške teladi iznosila je 420 din/kg, dok je kod ženske teladi dominirao iznos od 320 din/kg. Utovljeni bikovi i krave za klanje otkupljivani su po istim cenama kao i prethodne nedelje.



Skuplja prasad i tovne svinje kako u klanicama tako i na stočnim pijacama

U klanicama na području Beograda evidentiran je rast otkupnih cena prasadi telesne mase od 16 do 25 kilograma i tovnih svinja telesne mase od 80 do 120 kilograma tokom prve sedmice maja.

Na pijaci žive stoke u Loznici skočila je prodajna cena prasadi telesne mase do 15 kilograma, pa je dominirao iznos od 185 din/kg.

Reporter STIPS-a iz Čačka evidentirao je rast dominantnih cena obe kategorije prasadi na stočnoj pijaci u Čačku. Prodaja se najčešće obavljala po ceni od 220 do 230 din/kg u zavisnosti od kategorije grla.

Otkupna cena tovnih svinja telesne mase od 80 do 120 kilograma bila je viša i u klanicama na području južno-bačkog regiona.

Tovne svinje telesne mase od 80 do 120 kilograma bile su skuplje protekle sedmice i na stočnoj pijaci u Pančevu. Dominirao je iznos od 130 din/kg.

Klanice sa područja podunavskog regiona po višim su cenama u odnosu na

prethodni period otkupljivale prasad telesne mase od 16 do 25 kilograma i tovne svinje telesne mase od 80 do 120 kilograma. Na stočnoj pijaci u Smederevu bila su skuplja prasad telesne mase do 15 kilograma.

Rast dominantnih cena tovnih svinja telesne mase od 80 do 120 kilograma i kramača za klanje evidentiran je tokom prve sedmice maja i na stočnoj pijaci u Kragujevcu.

U klanicama na teritoriji srednje-banatskog regiona došlo je do rasta otkupne cene tovnih svinja telesne mase od 80 do 120 kilograma u odnosu na poslednju nedelju aprila.

Na stočnoj pijaci u Požarevcu evidentiran je pad dominantnih cena tovnih svinja, kako grla teških od 80 do 120 kilograma, tako i grla težih od 120 kilograma.

U klanicama na području raškog regiona evidentiran je pad otkupnih cena prasadi telesne mase od 16 do 25 kilograma i obe kategorije tovnih svinja.

Jagnjad skuplja na području šumadijskog i raškog regiona

Prema izveštaju reportera STIPS-a iz Kragujevca, na stočnoj pijaci u ovom gradu skuplji su u odnosu na prethodni period bili: jagnjad, jarad, dviske, ovce i ovnovi za priplod. Otkupna cena jagnjadi bila je viša protekle sedmice i u klanicama na području šumadijskog regiona, pa je dominirao iznos od 300 din/kg.

U klanicama na području raškog regiona, takođe, je zabeležen rast otkupne cene jagnjadi na 280 din/kg.

Tokom prve sedmice maja je zabeležen pad otkupne cene jagnjadi u klanicama na području braničevskog regiona. Dominirao je iznos od 300 din/kg.

Na stočnoj pijaci u Novom Sadu došlo je do pada dominantne cene jagnjadi na 310 din/kg i rasta dominantne cene ovaca na 120 din/kg.

Jagnjad su protekle sedmice bila jeftinija i na stočnoj pijaci u Pirotu, pošto je dominirao iznos od 290 din/kg.

Pad dominantne cene jagnjadi na 300 din/kg evidentiran je protekle nedelje i na stočnoj pijaci u Smederevu.

Najčešća otkupna cena jagnjadi iznosila je 300 din/kg u klanicama na području južno-banatskog regiona.

Na ostalim pijacama žive stoke uključenim u projekat STIPS-a nije bilo promena u obimu ponude, tražnje i cenama u odnosu na prethodni period.

Cene žive stoke - stočne pijace u Srbiji za period 02.- 08.05.2016. godine

Jedinica mere din/kg	Težina/ uzrast	Rasa	Centralna Srbija											Vojvodina						Dominantna cena- Srbija						
			Beograd	Čačak	Kragujevac	Kraljevo	Loznica	Niš	Piroć	Požarevac	Smederevo	Vranje	Zajčar	Kikinda	Novi Sad	Pančevo	Sombor	S.Mitrovica	Subotica		Zrenjanin					
Bikovi	>500kg	SM	220			220																				
Dviske	sve težine	sve rase	220	160	130																					
Jagnjad	sve težine	sve rase	300	300	260	290	320	290	300	300	300	300	300	300	300	300	300	300	300	300	300	300	300	300	300	300
Jarad	sve težine	sve rase	170	200	180	220	200		240																	200
Junad	350-480kg	sve rase						220																		
Junad	>480kg	sve rase						220																		220
Koze	sve težine	sve rase		120		150	120		130																	120
Krave za klanje	sve težine	SM			140			150	150	150	150	150	150	150	150	150	150	150	150	150	150	150	150	150	150	150
Krmače za klanje	>130kg	sve rase		130	100	100	100		100																	100
Ovca	sve težine	sve rase	160	120	140	110	150	120	180	160	140															120
Prasad	16-25kg	sve rase	200	220	200	210	170	200	240	180	220	220	220	220	220	220	220	220	220	220	220	220	220	220	220	200
Prasad	<=15kg	sve rase	200	230	210		185	240	200	230	230	230	230	230	230	230	230	230	230	230	230	230	230	230	230	200
Telad	80-160kg	HF	330																							
Telad	80-160kg	SM	400			360		350	380																	400
Tovljenici	80-120kg	sve rase		140	130	130	110	160	110	130	140	130	130	130	130	130	130	130	130	130	130	130	130	130	130	130
Tovljenici	>120kg	sve rase		150	110	100		100	120	100	100	100	100	100	100	100	100	100	100	100	100	100	100	100	100	100
Šilježad	sve težine	sve rase	220	220	200	200		200	220																	220

Klanične cene žive stoke u Srbiji po okruzima za period 02. – 08.05.2016. godine

Jedinica mere din/kg	Težina/ uzrast	Rasa	Grad Beograd	Braničevski	Pčinjski	Mačvanski	Nišavski	Pirotski	Podunavski	Raški	Zajčarski	Moravički	Šumadijski	Južno-bački	Južno-banatski	Severno-bački	Srednje-banatski	Sremski	Dominantna cena - Srbija		
Bikovi	>500kg	HF	225																		
Bikovi	>500kg	SM	255	230	230	220	220	230	240	240	240	240								230	
Dviske	sve težine	sve rase								180			150								
Jagnjad	sve težine	sve rase	300	285	270	290	290	290	300	280	280	300	300	300	300	300	300	300	300	300	300
Junad	350-480kg	sve rase		230	250																
Junad	>480kg	sve rase	230				220				230	230	240	220	220	220	220	220	220	220	220
Krave za klanje	sve težine	SM	150		150		150			180	120	140	165								150
Krmače za klanje	>130kg	sve rase	110		100					100	90		90	100	100	100	100	100	100	100	100
Ovca	sve težine	sve rase	130		150				150	120			130								
Prasad	16-25kg	sve rase	240	180	200	150	150	180	180	180	190	190	200	180	180	180	180	180	180	180	180
Telad	80-160kg	SM	330				380		330	430	400	420	480								
Tovljenici	80-120kg	sve rase	150	120	130	120	120	130	115	120	120	120	120	125	125	125	130	130	120	120	120
Tovljenici	>120kg	sve rase	110	110	110	100	100	110	105	105	100	100	110								110
Šlježad	sve težine	sve rase	200								200										200

**Cene žive stoke – stočne pijace u Crnoj Gori
za period od 28.04. - 04.05.2016. godine**

Naziv životinje	Težina/uzrast	Rasa	Jedinica mere	Dominantne cene (u €)						Prosek CG
				Bar	Berane	Bjelo Polje	Nišić	Pijevlja	Podgorica	
Telad	80-160 kg	SM	kg.	~	3	3.1	3.2	3.2	~	3.1
Telad	80-160 kg	ostale	kg.	3	2.8	2.9	3.1	3	3.1	3
Junad	do 300 kg	ostale	kg.	~	~	~	2.2	~	2.3	2.25
Junad	preko 300 kg	SM	kg.	~	~	2	~	~	~	2
Junad	preko 300 kg	ostale	kg.	~	1.7	~	1.9	1.7	~	1.8
Krave za klanje		SM	kg.	~	1.3	~	~	1.3	~	1.3
Krave za klanje		ostale	kg.	~	1.2	1	1.1	1.1	1	1.1
Prasad		sve rase	kg.	3	3.2	3.2	3	3	2.9	3.05
Jagnjad		sve rase	kg.	3	2.8	2.35	3	2.6	3	2.8
Šilježad		sve rase	kg.	~	~	~	~	~	2.3	2.3
Jarad		sve rase	kg.	3.5	3	3	~	~	2.8	3.1
Priplodne ovce		sve rase	grlo	~	130	~	150	~	105	128
Priplodne koze		sve rase	grlo	100	100	~	150	~	90	110
Priplodne junice		SM	grlo	~	~	~	~	~	1000	1000
Priplodne junice		HF	grlo	~	~	~	1500	~	~	1500
Priplodne krave		SM	grlo	~	~	~	~	1400	~	1400
Priplodne krave		HF	grlo	~	~	~	1500	~	~	1500
Priplodne krave		Smeđa	grlo	~	~	~	~	1200	~	1200
Priplodne krave		Melez	grlo	~	800	950	900	850	1200	940

1 Euro = 122,85 RSD

Izvor: AMIS

COMMISSION EUROPEENNE
Direction générale de l'Agriculture
D2. Viandes bovine, porcine, ovine et aviculture

CENE STOKE ZA KLANJE U EU
CENE NA TRŽIŠTU ZEMLJE ČLANIC

DATE
od: 25.04.16
do: 01.05.16

PRIX DE MARCHÉ - ETATS MEMBRES
MARKET PRICES - MEMBER STATES

(EURO)/100kg PC(DW)	BE	BG	CZ	DK	DE	EE	GR	ES	FR	HR	IE	IT	CY	LV	LT	LU	HU	MT	NL	AT	PL	PT	RO	SI	SK	FI	SE	UK	EU	Promena poslednje nedelje			
Junad 8-12 mU2	375.4								402.9			453.4							470.4		383.5							274.8	415.9	-7.0			
Junad 8-12m U3	378.5						398.3		396.1			448.6							468.1		382.1							451.1	397.4	2.59			
Junad 8-12 mR2	371.8						377.0		377.0			426.5		155.9					451.3		289.5		361.1	267.1			474.7	375.4	10.24				
Junad 8-12 m R3	369.8						483.0	373.7	373.7			193.7		183.0					441.8		284.6		377.7				449.9	374.3	-7.07				
Junad 8-12 m O2	126.7	354.8				242.8		409.6	342.8			436.0		182.4					407.0		277.6		337.1	239.3	246.4	280.2	429.1	358.0	11.35				
Junad 8-12 m O3	356.9							338.7				325.0		167.5					458.1		279.1		354.0	238.9	246.4	306.7	387.6	357.6	342.2	-0.78			
Junad 8-12	357.3					255.3	44.8	428.8	364.2			438.5		177.0					357.1		299.2		380.8	228.0	333.0	349.5	407.6	479.4	398.7	2.52			
Junad U2	337.2	380.9	371.1	334.6	387.9	473.2	387.8	393.0	344.3	403.7		295.8	393.5	312.0	357.1	366.5	299.2	380.8	228.0	333.0	349.5	407.6	479.4	398.7	387.8	387.8	387.8	387.8	0.12				
Junad U3	337.0	380.8	367.6		392.2	455.5	383.8	375.0	360.6	400.2		382.2		357.1	365.3	306.1	380.7	228.2	332.8							409.9	500.2	403.4	377.1	-3.73			
Junad R2	318.7	328.5	378.4	365.9	282.5	374.7	442.1	367.3	365.0	344.5	364.8			209.2	268.7	363.9	236.5	289.7	348.2	298.3	367.7	257.2	325.7	324.5	376.7	497.5	379.3	359.8	-3.55				
Junad R3	287.6	326.9	376.5	360.7	311.1	379.9	435.7	364.2	357.0	343.4	403.2			273.4	360.3				282.3	329.2	360.6	299.5	370.9	252.1	330.0	339.6	378.9	489.2	392.3	363.3			
Junad O2	279.6	260.9	308.4	347.5	337.5	249.5	355.7	411.0	345.9	313.7	313.0	198.1	244.3	317.6	262.6	297.1	286.9	326.9	287.8	338.9	249.1	294.3	268.8	334.5	478.6	341.9	329.4	329.4	-1.29				
Junad O3	263.8	307.6	347.2	342.1	250.1	361.0	389.5	339.5	370.0	357.0	313.2	300.0	199.0	264.5	313.0	299.6	298.6	331.4	290.9	363.5	219.9	307.8	316.3	341.3	489.0	353.0	338.7	338.7	-4.80				
Bikovi R3	337.2	260.9	324.5	355.3	358.9	263.2	376.9	434.5	368.2	363.9	347.3	396.1	311.6	199.6	258.8	373.8	257.1	296.1	329.9	293.4	366.0	247.1	323.6	289.7	345.5	481.5	373.5	362.8	-2.64				
Bikovi U2	315.3	326.6			327.1		268.0		288.3			260.3		260.3					312.6		297.2		368.6	259.7	330.2	322.3	483.4	315.9	315.9	-5.11			
Bikovi U3	315.3	326.6			327.1		268.0		288.3			260.3		260.3					312.6		297.2		368.6	259.7	330.2	322.3	483.4	315.9	315.9	-5.11			
Bikovi U4	315.3	326.6			327.1		268.0		288.3			260.3		260.3					312.6		297.2		368.6	259.7	330.2	322.3	483.4	315.9	315.9	-5.11			
Goveda U2					455.4		398.7		400.0			390.0		390.0					405.7								599.2	411.5	405.9	8.00			
Goveda U3					398.7		397.9		400.0			370.9		370.9						370.9								613.6	406.2	406.2	4.45		
Goveda U4					398.7		397.9		400.0			370.9		370.9						370.9								613.6	406.2	406.2	4.45		
Goveda R3					396.0		390.0		359.0			377.8		377.8						384.5								512.2	405.2	393.3	3.93		
Goveda R4					389.7		334.0		334.0			333.2		333.2						360.9								510.2	408.1	403.5	4.70		
Goveda O3					414.8		3119		370.8			302.0		302.0						327.1				238.2				493.2	371.6	361.8	2.34		
Goveda O4					420.8		376.8		303.0			303.0		303.0						327.1				192.0				496.5	384.5	381.3	4.03		
Goveda					416.1		345.7		383.1			328.4		328.4						386.8				232.0				496.4	397.1	387.7	3.81		
Krave R2	297.5				354.0		354.0		354.0			204.2		204.2					245.6								208.4	310.9	322.4	-5.25			
Krave R3	254.7	320.7	291.4	223.4	335.1		251.4	367.0	241.1	286.5		208.8	233.7	362.0	199.9	278.9	271.2	252.4	240.4	219	226.7	245.5	474.1	317.7	332.7	332.7	411.5	406.7	377.8	-1.88			
Krave R4	247.4	312.3	292.1	221.3	334.3		271.7	346.0	257.5	285.9		202.0	235.1	366.4	174.7	273.6	271.7	262.3	241.6	231.3	223.5	299.6	328.8	463.9	314.0	306.6	306.6	306.6	0.71				
Krave O2	261.0	208.7	220.9	274.5	260.5	224.1	304.9	184.8	212.3	314.0	212.6	232.7		179.9	224.1	269.0	197.4	208.0	238.2	238.1	235.6	270.0	193.4	188.8	159.6	230.1	425.4	273.0	248.5	0.21			
Krave O3	255.0	267.6	231.0	298.7	265.1	225.0	312.6	200.6	221.7	306.0	216.4	258.8		180.7	228.0	285.3	199.8	222.8	252.7	241.4	243.3	209.5	195.9	201.4	186.3	218.9	435.0	287.5	272.8	-1.49			
Krave O4	253.8	217.8	299.9	271.7	226.1	312.9		242.3	289.0	265.0		181.9	239.4	172.4	215.9	259.1	241.0	252.9	217.1	209.8	221.4	207.4	198.5	433.9	288.2	281.8	281.8	281.8	0.10				
Krave P2	214.8	198.9	180.1	238.6	202.6	198.1	279.3	190.3	176.7	244.0	202.3	209.7	160.0	148.9	177.7	204.6	168.2	200.6	205.8	211.4	211.4	189.4	182.2	160.1	129.2	203.7	375.1	226.1	220.3	0.00			
Krave P3	206.1	174.4	272.2	213.5	206.6	303.4	181.5	233.8	269.0	232.9	170.0	171.8	165.7	170.3	193.1	221.3	208.8	223.3	195.3	189.5	189.5	189.5	189.5	189.5	189.5	189.5	189.5	189.5	189.5	189.5	-0.67		
Krave	248.0	219.5	215.1	288.3	256.7	208.7	309.4	191.7	224.0	311.0	224.2	230.3	161.0	171.2	213.3	330.9	186.7	189.6	240.5	247.5	237.2	203.3	190.2	197.2	197.2	197.2	197.2	197.2	197.2	-0.87			
Junice U2	387.5				375.4		366.4		326.4			413.8		391.7	453.0	356.1	449.9		351.0		275.3		385.6				336.4	313.9	430.9	3.22			
Junice U3	365.0				384.4		362.2		413.8			448.8		381.7	448.0	373.0	448.8		352.0		297.2		383.6				356.7	509.6	420.8	-0.70			
Junice U2	328.0				255.7		343.7		359.0		271.9	394.4		372.3	388.0	316.7	369.1		329.1		288.4		377.3		210.9	323.8	244.4	344.3	551.0	363.8	-1.97		
Junice R3	317.0				266.7		372.4		368.5		367.7	372.7		186.5	232.4	406.1			210.0		280.7		343.1		288.5	369.7	218.1	325.1	262.7	340.2	377.7	-0.99	
Junice R4	272.5	345.6	345.3	245.5	400.7		366.8	360.0	367.2	250.0		203.0	232.0	186.5	232.0	406.1			330.4		289.8		370.3		322.2	300.6	333.8	497.1	406.0	394.8	2.30		
Junice O2	244.1	295.5	267.3	224.4	367.9		397.6	329.0	308.0	312.7	277.2		177.6	205.9					224.3		237.7		197.8		278.2	260.6	360.4	222.4	288.2	202.3	304.1	341.3	298.8
Junice O3	243.6	326.6	272.2	249.9	384.0		382.8	340.3	317.0	349.1	259.5	205.0	180.4	222.0	295.1	193.2	122.0	276.6	281.2	269.6	356.3	220.9	305.6	222.2	291.1	459.4	372.3	324.7	324.7	-0.29			
Junice O4	252.3	327.4	276.0	213.2	385.2		360.0	304.0	360.0	30																							

**Cene jaja, pilećeg mesa i mlečnih proizvoda - zelene pijace
u Srbiji za period 02.- 08.05.2016. godine**

Naziv proizvoda	Jedinica mere	CENTRALNA SRBIJA										VOJVODINA						Dominantna cena - Srbija				
		Beograd Kalenić	Beograd Skadarlija	Čačak	Kragujevac	Kraljevo	Loznica	Niš	Pirot	Požarevac	Smederevo	Vranje	Zaječar	Kikinda	Novi Sad	Pančevo	Sombor		S.Mitrovica	Subotica	Zrenjanin	
Jaja (A)	komad	13	13	10	9	10	10	9	11	11	10	10	10	10	11	13	11			11	11	10
Jaja (B)	komad	12	12	9	8	9	9	8	10	10	8	9	9	9	10	12	10			10	10	9
Jaja (C)	komad	11	11	8	7	8	8	7	8	9	7	8	8	8	10	9	9			9	9	8
Jaja (S)	komad	14	14	11	10	11	12	10	12	12	11	11	11	11	9	14	12			12	12	11
Piletina (sve rase)	kg	230	260	270	280	200	270		250	230	210	260	280	280	280	280	280			240	240	280
Beli sir (masni)	kg	450	400	450	380			350	600	350	330	300	380	380	600	450	500			500	500	450
Beli sir (polumasni)	kg	350	300	250	300	300	300	300	300	300	280	300	330	330	300	350	300			400	400	300
Kajmak	kg	800	800	600	700	650	500	600	870	700	700				1000	700						700



Žitarice i stočna hrana

U maloprodajnim objektima na području Beograda bila je skuplja suncokretova sačma u odnosu na prethodnu sedmicu. Dominirao je iznos od 42 din/kg.

Na gazdinstvima u okolini Čačka evidentiran je rast cene lucerkinog sena u balama, pošto je protekle nedelje dominirao iznos od 18 din/kg.

Lucerkin seno u balama bilo je skuplje tokom prve sedmice maja i na gazdinstvima u okolini Kikinde. Pored lucerke bio je skuplji i kukuruz okrunjen, u rinfuzu. U maloprodajnim objektima na području Kikinde evidentiran je rast dominantnih cena sojine sačme i suncokretove sačme u odnosu na prethodni period.

Balirano seno lucerke protkle je sedmice bilo skuplje na stočnoj pijaci u

Požarevcu i na gazdinstvima u okolini, dok je sojina sačma bila skuplja u maloprodajnim objektima na području ovog grada.

Reporter STIPS-a iz Kragujevca, protekle je sedmice zabeležio rast prodajne cene pšenice u rinfuzu pošto je dominirao iznos od 21 din/kg.

Na području Niša je protekle sedmice evidentiran rast dominantne cene kukuruza, okrunjenog upakovanog u džakove najčešće od 50 kilograma na 25 din/kg.

U silosima na regionu koje pokriva reporter STIPS-a iz Pančeva zabeležen je pad cene pšenice u rinfuzu na 17.30 din/kg.

Sročno brašno bilo je skuplje u maloprodajnim objektima na području Pirota. Dominirao je iznos od 24 din/kg.

Agroinfo vesti

Centru za poljoprivredu u ruralni razvoj, izmenom Programa subvencija privredi u 2016. godini, biće dodeljeno 9,3 miliona dinara, a sredstva će biti obezbeđena tako što će se tekuće subvencije Centra za strna žita i Šumadija sajma umanjiti za po 4,65 miliona. To praktično znači da sada tekuće subvencije Centra za strna žita iznose 74,8 miliona, a Šumadija sajma 70.35 miliona dinara. Program subvencija privredi donet je pre nego što je grad Kragujevac u cilju unapređenja razvoja poljoprivrede osnovao Centar za poljoprivredu i ruralni razvoj i to je razlog promene raspodela subvencija. Gradsko veće je donelo i odluku o odbravanju budžetske pomoći Gradskim tržnicama. (infokg.rs)

Ministarka poljoprivrede Snežana Bogosavljević Bošković izjavila je juče da će to ministarstvo finansijski podržati izložbu organskih proizvoda i proizvoda sa oznakom geografskog porekla, kao i Nacionalnu izložbu stoke na Međunarodnom poljoprivrednom sajmu koji će se održati od 14. do 20. maja u Novom Sadu. Ona je ocenila da je izložba stoke prepoznatljiva u regionu i ocenila da je to pravo mesto da se pokaže potencijal Srbije u stočarstvu. Bogosavljević Bošković je najavila i da će 14. maja u okviru sajma biti održana i velika konferencija Italija - Srbija o agrobiznisu, voćarstvu, organskoj proizvodnji i izrazila očekivanje da će biti pronađene mogućnosti za zajedničku saradnju. (Beta)

Promet robe na produktnoj berzi u Novom Sadu od 04. do 06. maja 2016. godine

Najvažnije iz protekle nedelje:

- Rast cene pšenice
- Rast cene kukuruza
- Pad cena na svetskim berzama

Skraćena radna nedelja je donela manji promet, ali i opšti rast cena na organizovanom berzanskom tržištu u Novom Sadu. Nalazimo se u periodu za koji nije karakteristično da cene kontinuirano rastu, osim ako vegetativna kondicija useva i prenete zalihe najavljuju manje prinose, odnosno manju ponudu za narednu ekonomsku godinu. S obzirom na dobar izgled useva i na evidentno velike prelazne zalihe, pomalo čudi ovaj izraženi cenovni rast. Podaci od svega 200 tona prometovane robe, čija je finansijska vrednost 3.839.000 dinara, višestruko su manji u poređenju sa upoređujućim podacima iz prethodne nedelje.

Kukuruz je najveći tržišni dobitnik u tekućoj ekonomskoj godini. To je sada već sasvim evidentno. Cena žutog zrna je u nedelji za nama došla do nivoa od 19,25 din/kg (17,50 bez PDV). U odnosu na cenu ove robe u prethodnoj nedelji to je rast od 3,54%. Ujedno, to je nov ovosezonski cenovni rekord i istovremeno nivo cene koji je za preko 12% veći u odnosu na isti period prošle godine. Za razliku od pšenice, svetski bilansi kukuruza nisu toliko napregnuti, pa se to vidi i na tržištu. Značajan izvoz u aprilu mesecu i sve tanje zalihe podstiču na rast cene. Gde je gornja granica rasta cene saznaćemo vrlo brzo, možda već sledeće nedelje.

Pšenicom se u protekloj nedelji trgovalo u rasponu od 17,30 din/kg bez PDV, pa do 17,50 din/kg. Prosečna cena trgovanja je iznosila 19,18 din/kg (17,43 bez PDV), što za 0,89% rast u odnosu na prosečnu cenu iz prethodnog nedeljnog perioda. Nema značajnijih poremećaja na svetskom tržištu koji bi u dužem periodu držali cenu hlebnog zrna na visokom nivou, pa je pitanje održivosti daljeg rasta cene i na našem tržištu.

Objavljeni nedeljni ponderi cena nisu zvaničan podatak, usled činjenice da su obuhvaćeni podaci o trgovanju do trenutka štampanja informatora.

Pregled zaključenih i ponuđenih količina, kao i dijapazon zaključenih i ponuđenih cena poljoprivrednih proizvoda u posmatranom periodu, dati su u sledećoj tabeli:

ROBA	PONUĐENA KOLIČINA (t)	CENA PONUDE DIN/KG SA PDV-OM	ZAKLJUČENA KOLIČINA (t)	ZAKLJUČENA CENA DIN/KG SA PDV-OM	PROMENA U ODNOSU NA PRETHODNU NEDELJU
Pšenica, rod 2015.	150	19,03-19,25	150	19,03-19,25	+0,89%
Kukuruz, rod 2015.	50	19,25	50	19,25	+3,54%

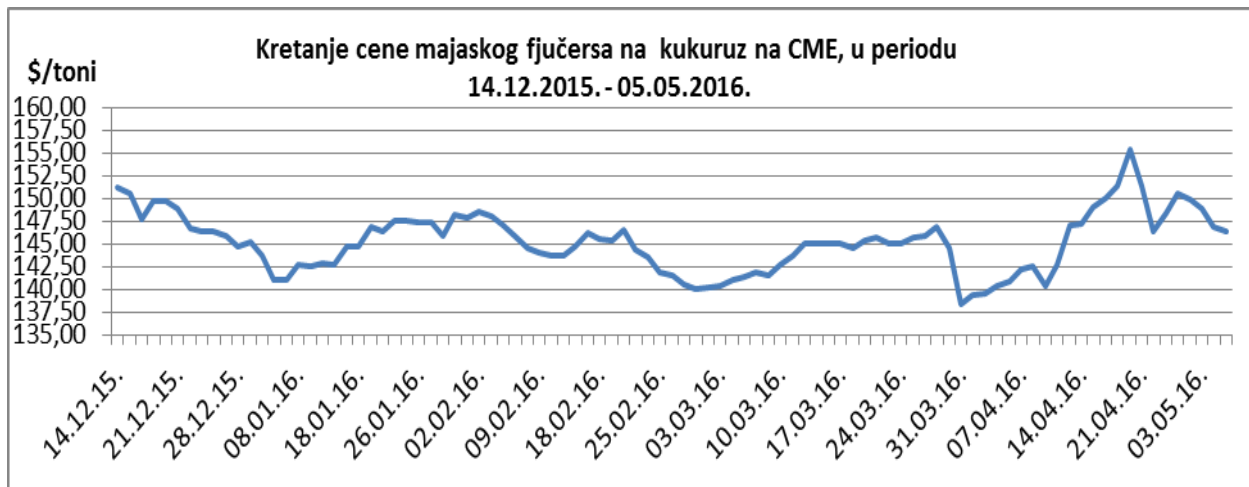
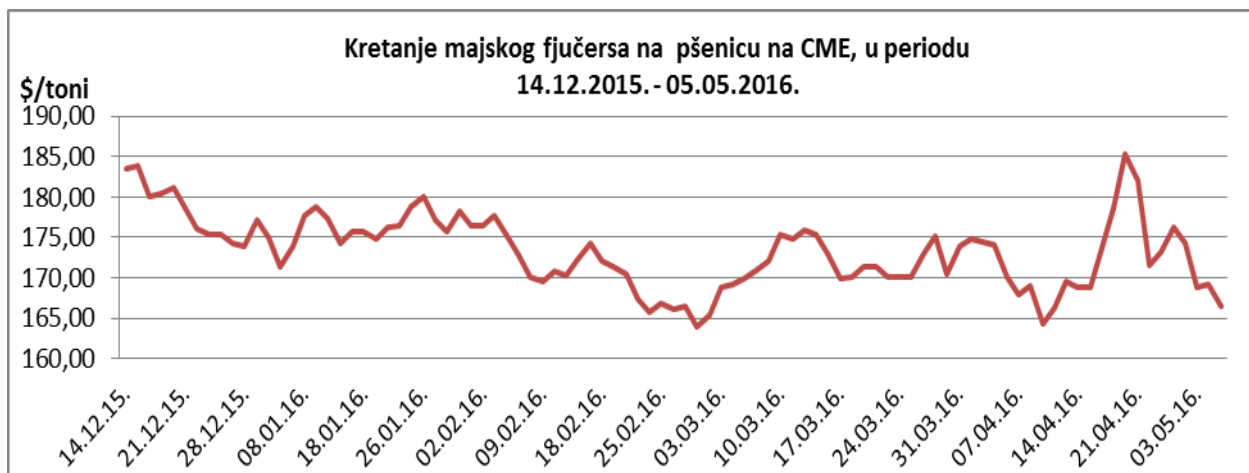
PRODEX

PRODEX beleži najveću vrednost u poslednjih 8 meseci. Naime, vrednost ovog berzanskog indeksa poslednjeg dana prošlonedeljnog trgovanja se zaustavila na poziciji od 210,06 indeksnih poena, što je rast za 2,41 indeksnih poena u poređenju sa poslednjim radnim danom u prethodnoj nedelji.



Cene poljoprivrednih proizvoda u protekloj nedelji na vodećim robnim berzama, bile su sledeće:

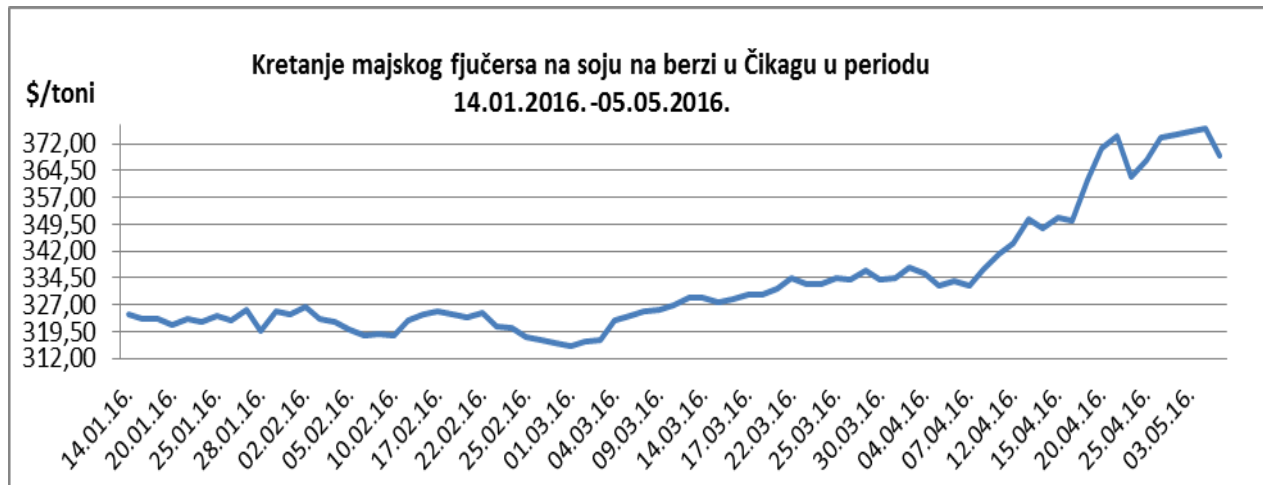
PREGLED DNEVNIH PROMENA CENA NA CME GROUP, MAJSKI FJUČERS 2016.					
	ponedeljak	utorak	sreda	četvrtak	petak
Pšenica	-	-	168,88 \$/t	169,17 \$/t	166,45 \$/t
Kukuruz	-	-	148,89 \$/t	146,92 \$/t	146,29 \$/t



Fondovi su i oven nedelje bili značajan faktor na američkim berzama. Iako su početkom nedelje ulazili u duge pozicije, što je uticalo na rast cena, u drugoj polovini nedelje su izlazili iz tih pozicija gurajući cene na dole. Od fundamentalnih faktora se istialo jedino odlično stanje pšenice na američkim ravnica. Procene da je pšenica u mnogo boljem stanju od očekivanog, kao i odličan napredak setve kukuruza i soje su dodatno obarali cene.

Pšenica je za 4,47% jeftinija u odnosu na kraj prošle nedelje, dok je cena kukuruza niža za 2,37%.

PREGLED DNEVNIH PROMENA CENA NA CME GROUP					
	ponedeljak	utorak	sreda	četvrtak	petak
Soja, zrno, maj 16.	-	-	375,31 \$/t	376,41 \$/t	368,69 \$/t
Sojina sačma, maj 16.	-	-	339,50 \$/t	343,00 \$/t	335,00 \$/t



Uprkos berbi soje u Brazilu cena zrna je početkom nedelje rasla, pod uticajem visoke potražnje. U drugoj polovini nedelje cena je ipak pala i to za 1,53%. Sojina sačma je za 3,01% skuplja u odnosu na kraj prethodne nedelje.

	PŠENICA	KUKURUZ
BUDIMPEŠTA	138,78 EUR/t (futures avg 16)	151,86 EUR/t (futures jul 16)
EURONEXT PARIZ	150,50 EUR/t (futures maj 16)	161,50 EUR/t (futures jun 16)

U Budimpešti je cena pšenice niža za 1,60%, dok je novoposmatrani fjučers na kukuruz skuplji za 4,49%. U Parizu se pšenicom trgovalo po ceni koja je za 1,60% niža, a kukuruzom čija je cena za 0,77% viša u odnosu na prošlonedeljnu.