

07.06.2016.

Vol.13, Broj 22.

Ministarstvo poljoprivrede
 i zaštite životne sredine
 Republike Srbije

Izveštaj pripremio : Institut
 za primenu nauke u poljop-
 rivredi











Email:
 stips@minpolj.gov.rs

telefon:
 011-3616-277

22

www.stips.minpolj.gov.rs

ŽIVA STOKA, ŽITARICE I STOČNA HRANA

Ponuda, tražnja i cene goveda u Srbiji		1
Pad cena prasadi, tovnih svinja i jagnjadi		2
Pregled cena žive stoke na stočnim pijacama		3
Cene žive stoke u klanicama		4
Cene stoke u EU		5
Cene žive stoke na pijacama u Crnoj Gori		6
Cene jaja, pilećeg mesa i mlečnih proizvoda		7
Žitarice i stočna hraniva, Agroinfo vest		8
Nedeljni prikaz cena žitarica i stočne hrane		9
Promet robe na produktnoj berzi u Novom Sadu		10-13

Viša otkuna cena teladi u klanicama na području šumadije i Smedereva

U klanicama na području šumadijskog regiona zabeležen je rast otkupne cene teladi telesne mase do 160 kilograma. Najčešće su ih otkupljivali po ceni od 400 din/kg.

Rast otkupne cene teladi SM rase telesne mase do 160 kilograma na 340 din/kg, zabeležio je reporter STIPS-a iz Smedereva u klanicama na području podunavskog regiona.

Otkupna cena tovnje junadi telesne mase preko 480 kilograma bila je niža u klanicama na području moravičko-zlatiborskog regiona. Dominirao je iznos od 210 din/kg.

Dominantna otkupna cena muške teladi SM rase telesne mase do 160 kilograma iznosila je 400 din/kg tokom prve nedelje juna na stočnoj pijaci u Zaječaru. Tovnu junad, telesne mase preko 480 kilograma kupci su najčešće

plaćali 230 din/kg, a krave za klanje SM rase 110 din/kg.

Na ostalim prodajnim mestima u Srbiji, uključenim u projekat STIPS-a, nije bilo promena u obimu ponude, tražnje i cena teladi ostalih kategorija goveda u odnosu na poslednju nedelju.



Niža cena prasadi u Kragujevcu i Kraljevu, dok su tovne svinje jeftinije u braničevskom regionu

Na stočnoj pijaci u Kragujevcu došlo je do pada dominantnih cena prasadi telesne mase od 16 do 25 kilograma i tovnih svinja telesne mase od 80 do 120 kilograma. Za prasad je trebalo izdvojiti 150 din/kg, a za tovne svinje 120 din/kg. U klanicama na području šumadijskog regiona, takođe, je evidentiran pad otkupnih cena istih kategorija svinja u odnosu na prethodni period.

Niže prodajne cene prasadi telesne mase od 16 do 25 kilograma i krmača za klanje u odnosu na poslednju nedelju maja zabeležene su na stočnoj pijaci u Kraljevu. U klanicama na području raškog regiona, takođe, je bila niža otkupna cena prasadi telesne mase od 16 do 25 kilograma.

U klanicama na području braničevskog regiona evidentiran je pad otkupne cene tovnih svinja telesne mase od 80 do 120 kilograma.

Otkupne cene tovnih svinja telesne mase od 80 do 120 kilograma bile su više

u odnosu na prethodni period u klanicama na području južno-banatskog regiona i najčešće su se mogle pazariti po ceni od 135 din/kg.

Klaničari na području podunavskog regiona po višim su otkupnim cenama otkupljivali tovne svinje telesne mase od 80 do 120 kilograma. Na pijaci žive stoke u Smederevu došlo je do rasta dominantnih cena prasadi telesne mase od 16 do 25 kilograma i tovnih svinja telesne mase od 80 do 120 kilograma.

Otkupna cena tovnih svinja bila je viša u poređenju sa prethodnom sedmicom u klanicama na području srednje-banatskog regiona. Dominirao je iznos od 130 din/kg.

Rast dominantne otkupne cene prasadi telesne mase od 16 do 25 kilograma evidentiran je u klanicama na području nišavskog regiona tokom prve nedelje juna. Na stočnoj pijaci u Nišu je bila viša dominantna cena tovnih svinja telesne mase od 80 do 120 kilograma.

Niže cene jagnjadi na stočnim pijacama u Čačku, Pirotu i Kraljevu

Na stočnoj pijaci u Čačku evidentiran je pad dominantne cene jagnjadi. Dominirao je iznos od 240 din/kg.

Na stočnoj pijaci u Pirotu bila su jeftinija jagnjad u odnosu na poslednju nedelju maja i najčešće su se mogla pazariti po ceni od 290 din/kg.

Prema izveštaju reportera STIPS-a iz Kraljeva pad dominantnih cena jagnjadi, šilježadi i ovaca zabeležen je na stočnoj pijaci u ovom gradu. Kod jagnjadi je dominirao iznos od 220 din/kg, kod šilježadi 150 din/kg a kod ovaca 100 din/kg. Otkupna cena jagnjadi bila je niža i u klanicama na području raškog regiona. Dominirao je iznos od 230 din/kg.

Otkupna cena jagnjadi bila je viša u odnosu na prethodnu sedmicu u

klanicama na području podunavskog regiona. Dominantna cena iznosila je 320 din/kg.

Ovnovi za priplod bili su skuplji u odnosu na protekli period na stočnoj pijaci u Kragujevcu. Dominirala je cena od 40.000 dinara po grlu. U klanicama na području šumadijskog regiona došlo je do rasta otkupne cene ovaca na 130 din/kg.

Rast dominantnih cena jagnjadi na 320 din/kg, ovaca i koza na 120 din/kg protekle nedelje evidentiran je na stočnoj pijaci u Nišu.

Jarad, ovce i koze bili su skuplji u odnosu na prethodni period na pijaci žive stoke u Vranju.

Cene žive stoke - stočne pijace u Srbiji za period 30.05.- 05.06.2016. godine

Jedinica mere din/kg	Težina/ uzrast	Rasa	Centralna Srbija											Vojvodina						Dominantna cena - Srbija						
			Beograd	Čačak	Kragujevac	Kraljevo	Loznica	Niš	Piroć	Požarevac	Smederevo	Vranje	Zaječar	Kikinda	Novi Sad	Pančevo	Sombor	S.Mitrovica	Subotica		Zrenjanin					
Bikovi	>500kg	SM			220																					
Dviske	sve težine	sve rase	200	150	130																					
Jagnjad	sve težine	sve rase	270	240	250	220	290	320	290	320	300															
Jarad	sve težine	sve rase	170	180	150	220	200																			200
Junad	>480kg	sve rase							220																	
Koze	sve težine	sve rase	120	120	150	120	140																			120
Krave za klanje	sve težine	SM		140			150																			
Krmače za klanje	>130kg	sve rase	130	90	90	100																				90
Ovca	sve težine	sve rase	160	120	130	100	150	120																		120
Prasad	16-25kg	sve rase	170	160	150	200	170	220	240	180	200	200														200
Prasad	<=15kg	sve rase	180	170	160	180	240	240	200	200	230															200
Telad	80-160kg	HF	330																							
Telad	80-160kg	SM	400		360	380	390																			400
Tovljeniđi	80-120kg	sve rase	140	120	130	110	170	150	120	130																100
Tovljeniđi	>120kg	sve rase	150	100	100	130	100																			100
Šilježad	sve težine	sve rase	200	220	150	220																				220

Klanične cene žive stoke u Srbiji po okruzima za period 30.05. – 05.06.2016. godine

Jedinica mere din/kg	Težina/ uzrast	Rasa	Grad Beograd	Braničevski	Pčinjski	Mačvanski	Nišavski	Pirotski	Podunavski	Raški	Zajčarski	Moravički	Šumadijski	Juzno-bački	Juzno-banatski	Severno-bački	Srednje-banatski	Sremski	Dominantna cena- Srbija	
Bikovi	>500kg	HF	225																	
Bikovi	>500kg	SM	255		235	230	220		230	240		240								
Dviske	sve težine	sve rase								180			150							
Jagnjad	sve težine	sve rase	300		270	280	290		320	230		250								
Junad	350-480kg	sve rase		235	250						230									
Junad	>480kg	sve rase	230				220			210	220		220	220						220
Krave za klanje	sve težine	SM	160		150	150	150		150	180	110	140	160							150
Krmače za klanje	>130kg	sve rase	110		100	100	100		100	100	80	90	90	100	100					100
Ovca	sve težine	sve rase	140		150	150	150		150	120			130							150
Prasad	16-25kg	sve rase	200		180	160	160		170	160	180	180	150	180	180					180
Telad	80-160kg	SM	330				380		340	420	400	420	400							
Tovljenici	80-120kg	sve rase	150	110	135	120	120		140	135	110	120	120	135	135					120
Tovljenici	>120kg	sve rase	110	110	110	100	100		130	120	90	100	100							110
Šilježad	sve težine	sve rase	200										160							

COM MISSION EUROPEENNE

Direction générale de l'Agriculture

D2. Viandes bovine, porcine, ovine et aviculture

CENE STOKE ZA KLANJE U EU

CENE NA TRŽIŠTU ZEMLJE ČLANIC

Datum

od: 23.06.16
do: 29.06.16PRIX DE MARCHÉ - ETATS MEMBRES
MARKET PRICES - MEMBER STATES

EURO/100kg PC/DW)	BE	BG	CZ	DK	DE	EE	GR	ES	FR	HR	IE	IT	CY	LV	LT	LU	HU	MT	NL	AT	PL	PT	RO	SI	SK	FI	SE	UK	EU	Promena poslednje nedelje			
Junad 8-12 mU2			372.5	355.2	397.9				104.7		441.9				469.7							380.6								45.4	-3.63		
Junad 8-12 mU3			376.1	330.6	397.3				397.3					181.7								383.1								396.8	2.76		
Junad 8-12 mR2			361.0	330.6	371.1				371.1		377.3											256.1								367.7	1.71		
Junad 8-12 mR3			366.2		371.6				371.6		346.4											373.8								371.4	-3.35		
Junad 8-12 mO2			157.4	350.6	248.9				334.1		449.5			177.4								230.6								332.3	-1.23		
Junad 8-12 mO3			353.6	249.9	333.0				333.0		191.0											276.3								337.3	0.06		
Junad 5-12			157.4	353.5	298.7	249.1	397.9		360.3		346.4	433.4		179.6								229.7								349.2	-0.98		
Junad U2	365.0		335.7	373.5	355.7	326.4	396.8	486.3	388.0	392.0	346.5	395.1				305.6	398.3		312.0	351.0	357.6	313.5	377.8	273.8	329.1	347.6	40.1	507.6	49.8	381.8	-0.45		
Junad U3	332.3		331.9	370.5	352.3	400.4	452.7	370.0	349.8	391.6						233.0	301.4	376.0		357.9	391.4	378.7			334.9	376.0	420.6	492.2	421.7	372.3	1.77		
Junad R2	318.3		325.5	365.1	348.7	306.0	385.6	439.3	369.9	359.0	350.4	372.4				226.8	271.7	356.2	259.4	288.7	329.6	349.2	305.3	366.1	259.1	329.4	329.8	381.6	493.7	401.8	355.4	0.32	
Junad R3	288.1		324.1	367.2	346.1	391.0	438.0	364.5	351.0	341.3	371.8					273.8	357.1			307.9	362.6	309.3	369.8	250.5	335.8	337.5	373.6	488.6	40.0	358.9	-0.12		
Junad O2	280.1	260.9	307.9	337.5	323.7	245.9	368.4	429.8	345.9	313.0	343.2	303.0	309.0	197.9	248.1	181.5	253.6	312.0	279.7	319.6	295.0	334.3	251.8	299.5	281.2	332.4	450.7	357.8	328.0	1.23			
Junad O3	283.4		307.5	337.6	328.2	239.7	371.3	396.6	340.3	308.0	344.2	311.3	350.0	216.5	265.1	312.1	312.0	304.7	324.2	300.1	360.8	261.4	299.8	313.1	337.1	457.0	369.8	333.6	-0.44				
Junad O3	337.0	260.9	322.4	345.5	343.8	262.8	387.2	440.5	369.7	359.1	347.2	387.8	313.6	203.6	261.5	374.6	254.8	306.5	317.8	352.4	301.8	363.3	253.5	326.4	299.1	343.1	470.3	391.6	358.3	0.37			
Bikovi R3	328.9	254.0	313.7	240.7	333.2				262.0		385.8					266.9	352.8		305.0	309.6	309.4	279.3	322.5	328.1						320.8	3.98		
Bikovi			328.9	254.0	313.7	240.7	333.2		262.0		385.8					266.9	352.8		305.0	309.6	309.4	279.3	322.5	328.1						320.8	3.98		
Goveda U2					400.4						400.0					440.0															417.7	5.96	
Goveda U3					406.3						395.0					371.0															430.3	3.77	
Goveda U4					406.1						373.9					373.9															424.7	6.94	
Goveda R3					359.1						359.3					368.5															403.0	5.75	
Goveda R4					397.1						336.0					344.5															418.8	7.23	
Goveda O3					381.3						274.5					344.8															373.1	1.46	
Goveda O4					398.8						298.0					322.0															401.0	3.97	
Goveda					409.8						328.8					377.2															400.1	5.36	
Krave R2	298.2				358.0						183.4					298.8															324.7	0.88	
Krave R3	269.2				261.2	366.0	246.9	275.4			221.2	231.4	363.9	198.0		269.4	270.0	255.2	241.9			219.1	225.7	233.3	281.0					470.9	336.5	332.8	1.09
Krave R4	252.3	314.1	287.8	218.1	341.2				271.7	347.0	304.3					295.2	278.8	265.6	238.9	201.4		254.3	267.9	251.5	448.9					330.5	312.9	3.91	
Krave O2	248.3				223.4	271.2	255.4	227.5	319.8	88.9	212.1	320.0	238.7	227.0		166.9	212.3	280.0	87.4	237.7	211.5	211.7	235.8	205.3	92.0	201.1	70.2	229.8	190.9	288.1	248.9	-0.21	
Krave O3	355.9				291.8	262.5	224.6	318.9	81.7	227.9	309.0	231.1	258.5			180.3	224.0	283.1	185.3	193.1	257.8	247.6	217.7	207.9	202.7	211.0	191.2	215.4	426.7	304.0	275.2	2.86	
Krave O4	253.4	208.7	228.4	297.4	269.3	229.3	318.5		244.1	294.0		270.0			200.1	193.1	264.5	242.4	251.4	209.6	167.7	205.3	200.2	201.4	436.3					305.6	288.7	1.72	
Krave P2	244.8	208.3	179.2	231.6	201.4	191.4	288.8	82.0	179.5	251.0		208.7	160.0	154.3	178.9		189.3	216.1	208.2	213.0	216.5	191.2	176.9	173.9	126.1	202.1	375.4			245.9	223.3	2.36	
Krave P3	205.8	208.7	172.3	266.1	212.3	208.6	312.3		235.0	276.0		231.7	166.0	190.1	225.1	185.6	237.7	228.8	211.6	226.6	195.8	181.4	198.8	172.3	206.1	397.6				209.1	265.3	2.26	
Krave	247.9	206.9	216.6	262.5	253.6	206.4	317.0	189.8	228.0	344.3	240.9	230.1	160.6	171.0	205.7	333.4	183.3	221.4	245.8	250.1	239.5	202.4	177.7	208.8	183.0	208.4	413.8			294.6	274.1	2.18	
Junice U2	385.6				362.7	358.1	278.5	481.4			393.8	437.0				314.3	370.1	301.1	379.9												429.3	423.2	-6.21
Junice U3	383.5				376.5	348.8	423.9			379.6	439.0	377.3	452.8			416															414.8	-0.58	
Junice R2	326.5				262.6	342.9	350.1			377.7	371.0	387.0		202.1		251.1	339.5	289.9	373.0	218.9	326.3										367.7	0.41	
Junice R3	316.5				371.1	359.7	345.6	300.9	409.8		377.5	384.0	375.7	379.8		186.5	232.5	303.5	326.8	254.2	342.1	293.6	368.3	247.1	327.1	250.2	355.3	617.0	425.4	380.3	2.06		
Junice R4	262.5	351.5	337.9		370.0	361.0	378.5	376.9			370.0	361.0	378.5	376.9		296.9	334.4	295.4	372.9	233.7	333.1									407.5	6.70		
Junice O2	248.4	299.2	262.1	225.5	374.0	405.7	327.3	304.0			166.3	292.0	241.8	172.4	222.8	222.6	278.9	263.1	356.4	219.7	267.3	200.6	308.6	489.3						373.6	2.69		
Junice O3	248.0	321.1	273.8	238.4	392.9	403.9	341.2	323.0	384.5	279.7	205.0	184.8	218.7	280.5	168.0	252.6	235.6	300.6	271.0	349.9	230.5	293.9								391.7	3.03		
Junice O4	241.3	320.3	272.8	228.5	394.5				300.0	315.0		183.4	224.4			237.7	251.0	308.0	275.5	351.4	233.0	306.1	229.6	255.7	475.9					379.6	3.07		
Junice	359.1				257.2	339.4	322.6	237.0	404.3	405.2	375.9	396.0	377.2	433.1	205.0	177.6	231.6	389.1	172.8	266.4	248.4	339.5	278.8	366.4	223.6	314.4	22.6	298.7	493.3	45.8	382.2	1.78	
Prosečne cene sve kategorije	275.6	211.8	266.4	311.4	304.1	224.8	376.3	383.7	342.8	336.4	329.7	364.9																					

**Cene žive stoke – stočne pijace u Crnoj Gori
za period od 26.05 - 01.06.2016. godine**

Naziv životinje	Težina/uzrast	Rasa	Jedinica mere	Dominantne cene (u €)						Prosek CG
				Bar	Berane	Bjelo Polje	Niškić	Pijevlja	Podgorica	
Telad	80-160 kg	SM	kg.	~	3	3.1	3.2	3.2	~	3.1
Telad	80-160 kg	ostale	kg.	3	2.8	2.9	3.1	3	3.2	3
Junad	do 300 kg	ostale	kg.	~	~	~	2.2	~	2.2	2.2
Junad	preko 300 kg	SM	kg.	~	~	2	~	~	~	2
Junad	preko 300 kg	ostale	kg.	~	1.7	~	1.9	1.9	1.9	1.85
Krave za klanje		SM	kg.	~	1.3	~	~	1.2	~	1.25
Krave za klanje		ostale	kg.	1.1	1.2	1	1.1	1.1	1.1	1.1
Prasad		sve rase	kg.	3	3.2	3.2	3	2.9	2.8	3
Jagnjad		sve rase	kg.	2.8	2.8	2.35	3	2.7	2.7	2.7
Šilježad		sve rase	kg.	~	~	~	~	~	2.3	2.3
Jarad		sve rase	kg.	3.5	3	3	~	~	2.7	3.05
Priplodne ovce		sve rase	grlo	~	130	~	150	~	130	136.7
Priplodne koze		sve rase	grlo	~	100	~	150	~	120	123.3
Priplodne junice		HF	grlo	~	~	~	1500	~	1200	1350
Priplodne junice		Smeđa	grlo	~	~	~	~	1300	~	1300
Priplodne junice		Melez	grlo	~	~	~	~	~	900	900
Priplodne krave		HF	grlo	~	~	~	1500	~	1200	1350
Priplodne krave		Smeđa	grlo	~	~	~	~	1300	~	1300
Priplodne krave		Melez	grlo	700	800	950	900	850	1000	867

1 Euro = 123,35 RSD

Izvor: AMIS

**Cene jaja, pilećeg mesa i mlečnih proizvoda - zelene pijace
u Srbiji za period 30.05.– 05.06.2016. godine**

Naziv proizvoda	Jedinica mere	CENTRALNA SRBIJA										VOJVODINA						Dominantna cena - Srbija				
		Beograd Kalenić	Beograd Skadarlija	Čačak	Kragujevac	Kraljevo	Loznica	Niš	Pirot	Požarevac	Smederevo	Vranje	Zaječar	Kikinda	Novi Sad	Pančevo	Sombor		S.Mitrovica	Subotica	Zrenjanin	
Jaja (A)	komad	13	13	10	9	10	10	10	11	11	11	11	10	10	11	11	11	11	11	11	11	10
Jaja (B)	komad	12	12	9	8	9	9	9	10	10	10	10	9	8	10	10	10	10	10	10	10	9
Jaja (C)	komad	11	11	8	7	8	8	8	9	9	9	9	8	7	8	9	9	9	9	9	9	8
Jaja (S)	komad	14	14	11	10	11	12	11	12	12	12	12	11	10	11	12	12	12	12	12	12	12
Piletina (sve rase)	kg	230	260	270	280	215	270	250	230	190	260	270	270	260	280	260	260	240	240	240	240	240
Beli sir (masni)	kg	450	450	450	400	350	600	400	330	300	380	380	380	300	600	500	350	500	500	500	500	450
Beli sir (polumasni)	kg	350	350	250	300	300	300	350	280	300	330	330	330	300	330	300	320	350	350	350	350	300
Kajmak	kg	800	800	600	700	650	550	700	850	700	700	700	700	800	700	800	800	800	800	800	800	700



Žitarice i stočna hrana

U silosima na području Beograda evidentiran je rast dominantne cene pšenice u rinfuzu na 19.58 din/kg.

Cena sojine sačme bila je viša u odnosu na prethodnu nedelju u maloprodajnim objektima na području Čačka. Dominirao je iznos od 78 din/kg. Kukuruz, okrunjen prirodno sušen upakovan u džakove bio je skuplji u odnosu na prethodnu sedmicu na pijaci u Čačku.

Silosima na području Niša protekle su nedelje po višim cenama prodavali pšenicu upakovanu u džakove najčešće od 50 kilograma.

Dominatne cene sojine sačme i suncokretove sačme bile su više u odnosu na prethodni period u maloprodajnim objektima na području Kraljeva. Na pijaci u ovom gradu zabeležen je rast

dominantne cene kukuruza okrunjenog prirodno sušenog upakovanog u džakove na 25.5 din/kg.

Na gazdinstvima u okolini Loznice evidentiran je rast dominantne cene kukuruza, okrunjenog prirodno sušenog upakovanog u džakove na 23 din/kg. Rast dominantne cene stočnog brašna na 23 din/kg u maloprodajnim objektima na području Loznice, u silosima i na pijaci u ovom gradu.

U maloprodajnim objektima na području Pirota evidentiran je rast cene stočnog brašna i pad cene sojine sačme u odnosu na prethodni period.

Rast cene lucerkinog sena u balama zabeležio je reporter STIPS-a iz Smedereva na gazdinstvima u okolini ovog grada.

Agroinfo vesti

Procenjuje se da će domaće njive u predstojećoj žetvi pšenice, uz prosečan rod od pet tona po hektaru, dati oko tri miliona tona hlebnog zrna. Ali, to što će dobro roditi još ništa ne znači za vojvođanske paore. Dok zrno naliva, paori su kao i pred svaku žetvu u velikoj neizvesnosti. Koliko će za kilogram žita naplatiti niko se ne usuđuje da prozbori, nego se samo nezvanično pominju proizvođačke kalkulacije i koja bi to cena hlebnog zrna donela bar minimalni profit ratarima. Erne Vajda iz Kanjiže predočava da kalkulacije kazuju da je proizvođačka cena pšenice bar 17,80 din/kg, ali ima nezvanična saznanja da se resornom ministarstvu sprema kalkulacija od 18,20 dinara. (Dnevnik)

Najranije voće i povrće na tezge pijaca u Srbiji tek retko dolazi iz naših plastenika i staklenika. Najveći deo ranog povrća i voća potiče iz inostranstva. Kako sezona odmiče, međutim, stvari se, kažu stručnjaci, menjaju, pa se pojavljuju značajni tržišni viškovi. Srbija, kako objašnjava prof. dr Žarko Ilin, sa NS Poljoprivrednog fakulteta, trenutno pod plastenicima i staklenicima ima 5.240 ha, a te površine nisu dovoljne da se podmire naše potrebe za ranim povrćem. Na početku sezone povrća, kako navodi Ilin, uvozi se gotovo sve - od kupusnjača, preko brokolija i kelerabe, do tikvica i lisnatog povrća svih vrsta. Najveći deo ranog povrća stiže iz Albanije, Turske i Makedonije. (Novosti)

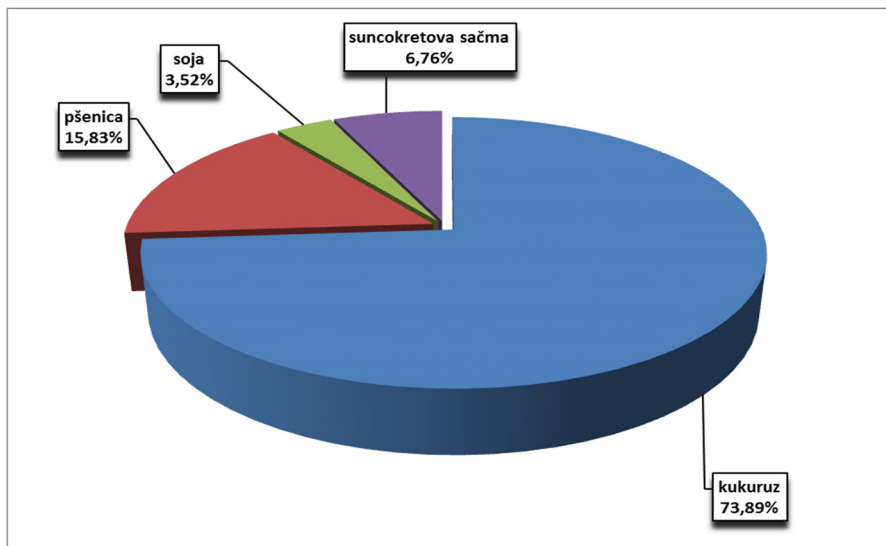
Cene žitarica i stočne hrane u Srbiji za period 30.05.– 05.06.2016. godine

Proizvod	Jed.Mere	Mesto prodaje	Centralna Srbija										Vojvodina										
			Beograd	Obrenovac	Čačak	Kragujevac	Kraljevo	Loznica	Niš	Pirot	Požarevac	Smederevo	Vranje	Zajčar	Kikinda	Novi Sad	Pančevo	Sombor	S.Mitrovica	Subotica	Zrenjanin		
Kukuruz (okrunjen, prirodno sušen)	džak 50kg	Gazdinstvo	18	25	22	23	24	24	23	24	23	24	24	25	22	22	22	22	22	22	22	22	
Lucerka (seno u balama)	bala 12-25kg	Gazdinstvo	50	50	50	50	50	50	50	50	50	50	50	50	50	50	50	50	50	50	50	50	
Pšenica	džak 50kg	Gazdinstvo	65	78	66	62	65	64	73	65	64	73	65	65	65	65	65	65	65	65	65	65	65
Stočni ječam	džak 50kg	Gazdinstvo	42	42	35	34	35	40	43	42	40	43	43	43	43	43	43	43	43	43	43	43	43
Kukuruz (okrunjen, veštački sušen)	džak 50kg	Maloprodaja	24	25	26	26	25	25	23	25	25	25	25	25	23	23	23	23	23	23	23	23	23
Lucerino brašno (min 15% proteina)	džak 25kg	Maloprodaja	24	24	24	24	24	24	24	24	24	24	24	24	24	24	24	24	24	24	24	24	24
Sojina sačma (44% proteina)	džak 33kg	Maloprodaja	26	26	26	26	26	26	26	26	26	26	26	26	26	26	26	26	26	26	26	26	26
Stočno brašno	džak 33kg	Maloprodaja	23	23	23	23	23	23	23	23	23	23	23	23	23	23	23	23	23	23	23	23	23
Suncokretova sačma (33% proteina)	džak 33kg	Maloprodaja	23	23	23	23	23	23	23	23	23	23	23	23	23	23	23	23	23	23	23	23	23
Kukuruz (okrunjen, prirodno sušen)	džak 50kg	Pijaca	20	20	20	20	20	20	20	20	20	20	20	20	20	20	20	20	20	20	20	20	20
Kukuruz (okrunjen, veštački sušen)	džak 50kg	Pijaca	20	20	20	20	20	20	20	20	20	20	20	20	20	20	20	20	20	20	20	20	20
Lucerka (seno u balama)	bala 12-25kg	Pijaca	20	20	20	20	20	20	20	20	20	20	20	20	20	20	20	20	20	20	20	20	20
Pšenica	džak 50kg	Pijaca	20	20	20	20	20	20	20	20	20	20	20	20	20	20	20	20	20	20	20	20	20
Sojino zрно	džak 50kg	Pijaca	20	20	20	20	20	20	20	20	20	20	20	20	20	20	20	20	20	20	20	20	20
Stočni ječam	džak 50kg	Pijaca	20	20	20	20	20	20	20	20	20	20	20	20	20	20	20	20	20	20	20	20	20
Stočno brašno	džak 33kg	Pijaca	20	20	20	20	20	20	20	20	20	20	20	20	20	20	20	20	20	20	20	20	20
Pšenica	rinfuz	Silos	20	20	20	20	20	20	20	20	20	20	20	20	20	20	20	20	20	20	20	20	20

Promet robe na produktnoj berzi u Novom Sadu od 30. maja do 03. juna 2016. godine

Najvažnije iz protekle nedelje:

- Rast cene kukuruza
- Rast cena na svetskim berzama



Struktura prometa

Veoma dinamična nedelja na novosadskoj "Produktnoj berzi" rezultirala je novim rekordima na tržištu kukuruza i pšenice i padom cene pšenice. Na bazi 14 zaključenih kupoprodajnih ugovora, u proteklom nedeljnom periodu realizovan je promet od 1.421 tone robe, koja je vredela ukupno 31.334.850 dinara. Obim prometa robe je manji za 17,53%, a finansijska vrednost za 14,00% u odnosu na upoređujuće pokazatelje iz prethodne nedelje.

Kukuruz je u novom cenovnom naletu. Kao i prethodne nedelje, ponovo je na samom kraju poslednjeg radnog dana u nedelji cena ove robe naglo porasla i došla na nivo novog ovosezonskog rekorda koji sada iznosi 19,50 din/kg bez PDV. Ovu vrednost kukuruz je imao poslednji put još u junu mesecu 2013. godine. Prosečna cena kukuruza u prvoj nedelji juna ove godine iznosi 20,91din/kg (19,01 bez PDV), što predstavlja nedeljni rast cene od čak 4,05%. Odgovor na aktuelna dešavanja na tržištu kukuruza, pre svega nalazimo u podatku da je mesec maj, mesec rekordnog ovogodišnjeg izvoza od preko 220.000 tona. Još jednom smo se uverili da su izvoznici najuticajniji tržišni generator koji pokreće ne samo obim trgovanja, već i cene.

Kako se približava žetva pšenice, tako cena prošlogodišnjeg roda pada. Da očekivanja oko novog roda idu u pravcu malog prinosa, cena prošlogodišnje pšenice bi verovatno bila u porastu, ali s obzirom da se očekuje jedan od boljih prinosa u proteklih deset godina, sasvim je očekivan ovaj pad cene. U nedelji za nama cena hlebnog zrna se stabilizovala na nivou od 19,25 din/kg (17,50 bez PDV), što je u odnosu na prethodnu nedelju pad za 2,08%.

Objavljeni nedeljni ponderi cena nisu zvaničan podatak, usled činjenice da su obuhvaćeni podaci o trgovanju do trenutka štampanja informatora.

Soja drži svoju relativno dobru tržišnu poziciju na cenovnom nivou od 47,52 din/kg (43,20 bez PDV), što je za neznatnih 0,15% rast u odnosu na prosečnu cenu trgovanja u prethodnoj nedelji.

Posle dužeg vremena predmet trgovanja na novosadskoj berzi je bila i suncokretova sačma sa 33% proteina, čija je prosečna cena na bazi dva registrovana ugovora iznosila 27,60 din/kg (23,00 bez PDV).

Pregled zaključenih i ponuđenih količina, kao i dijapazon zaključenih i ponuđenih cena poljoprivrednih proizvoda u posmatranom periodu, dati su u sledećoj tabeli:

ROBA	PONUĐENA KOLIČINA (t)	CENA PONUDE DIN/KG SA PDV-OM	ZAKLJUČENA KOLIČINA (t)	ZAKLJUČENA CENA DIN/KG SA PDV-OM	PROMENA U ODNOSU NA PRETHODNU NEDELJU
Kukuruz, rod 2015.	1.250	20,35-21,45	950	20,35-21,45	+4,05%
Kukuruz, rod 2015. gratis lager do 30.06.2016.	100	21,12	100	21,12	-
Pšenica, rod 2015.	225	19,25	225	19,25	-2,08%
Soja, zrno, rod 2015.	50	47,52	50	47,52	+0,15%
Suncokretova sačma 33%	96	27,60	96	27,60	-

PRODEX

Trend rasta PRODEX-a nastavljen je i ove nedelje. Nagoveštaj o drastičnom skoku cene kukuruza na samom kraju prethodne nedelje, ostvario se u potpunosti u toku proteklih nedelju dana.

Kukuruz je poskupeo na današnjih 19,50 din/kg, bez PDV-a, odnosno za čitavih 1,10 din/kg, u odnosu na prethodnu nedelju. Cena soje je blago otišla na gore i to za 0,20 din/kg, odnosno na današnjih 43,20 din/kg, bez PDV-a.

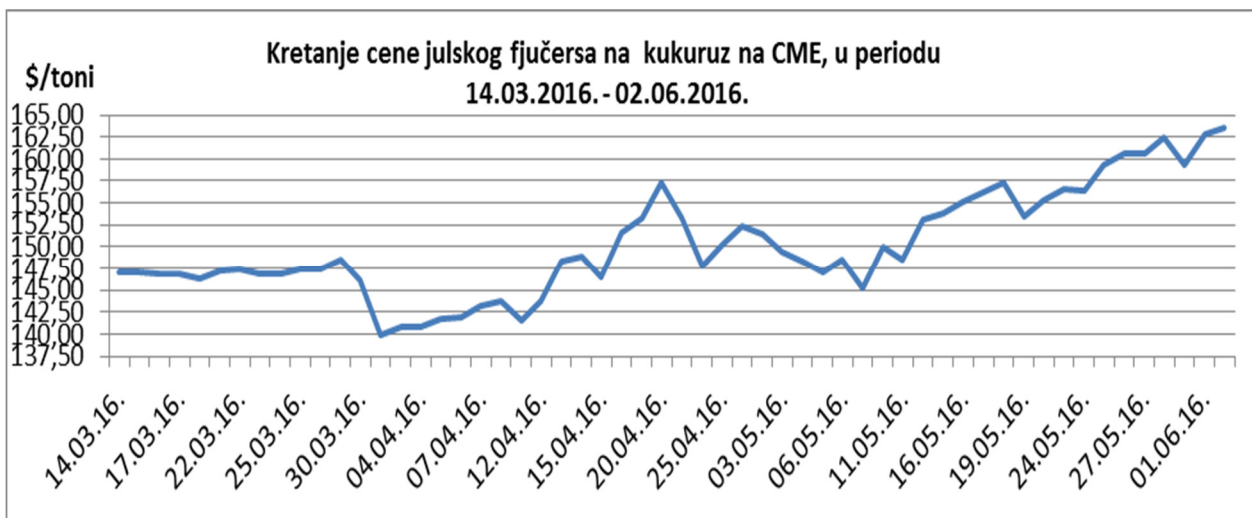
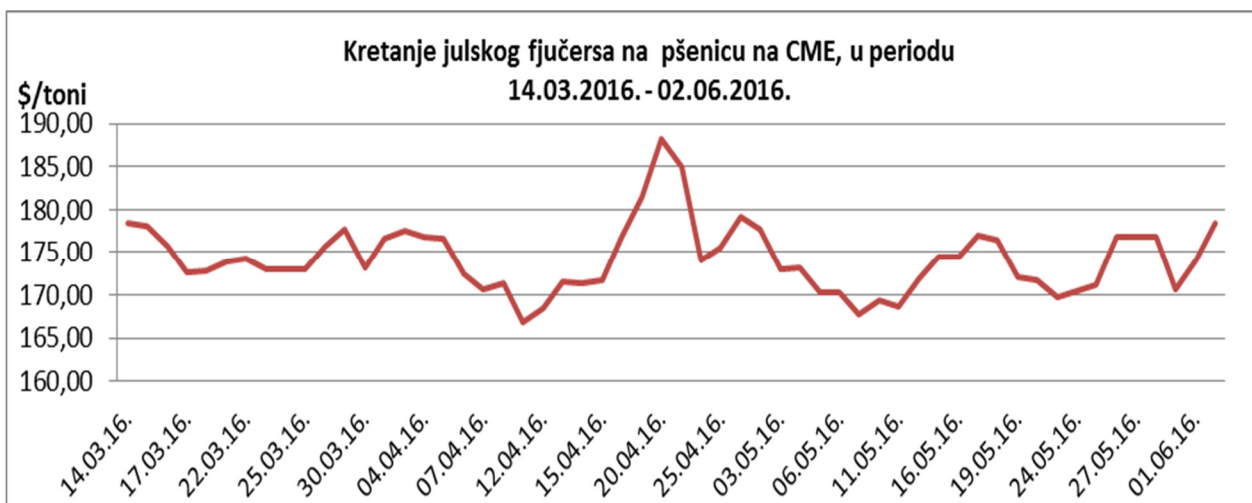
Registrovana cena suncokretove sačme od 23,00 din/kg, bez PDV-a, koja beleži pad od 1,20 din/kg u odnosu na poslednju registrovanu od pre više od sedam meseci, a posebno pad cene pšenice od 0,30 din/kg, koja danas vredi 17,50 din/kg, bez PDV-a, samo su ublažili novi rast nedeljne vrednosti PRODEX-a.

Ovaj indeks na današnji dan beleži vrednost od 216,09 indeksnih poena (trend rasta 11.nedelju uzastopno), što je za 3,08 indeksnih poena više nego prošlog petka.



Cene poljoprivrednih proizvoda u protekloj nedelji na vodećim robnim berzama, bile su sledeće:

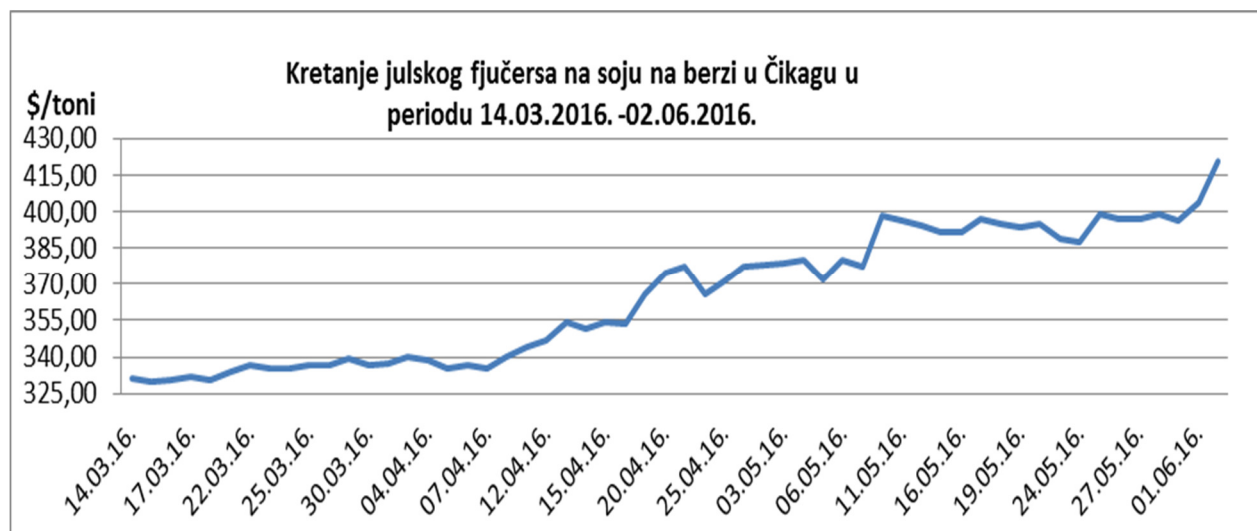
PREGLED DNEVNIH PROMENA CENA NA CME GROUP, JULSKI FJUČERS 2016.					
	ponedeljak	utorak	sreda	četvrtak	petak
Pšenica	176,81 \$/t	176,89 \$/t	170,64 \$/t	174,02 \$/t	178,36 \$/t
Kukuruz	160,81 \$/t	162,43 \$/t	159,29 \$/t	162,83 \$/t	163,46 \$/t



Nepovoljni uvremenski uslovi u J. Americi, uz povećanje izvoza iz SAD-a i procenu paa zaliha, su uticali na fondove da ove nedelje povećaju pritisak na strani potražnje. To je rezultiralo rastom cena julskih fjučersa na žitarice i uljarice.

Kukuruz je na čikaškoj berzi skuplji za 1,72%, dok je pšenica skuplja za 0,88% u odnosu na kraj prošle nedelje.

PREGLED DNEVNIH PROMENA CENA NA CME GROUP					
	ponedeljak	utorak	sreda	četvrtak	petak
Soja, zrno, jul 16.	396,69 \$/t	399,19 \$/t	396,25 \$/t	404,04 \$/t	420,43 \$/t
Sojina sačma, jul 16.	409,60 \$/t	402,60 \$/t	396,60 \$/t	399,10 \$/t	418,30 \$/t



Loši vremenski uslovi u J. Americi su povoljno uticali na kretanje cene soje na američkim berzama. Julski fjučers je skočio na najviši cenovni nivo od leta 2014. godine.

U odnosu na prošlu nedelju, fjučers na soju je skuplji za 2,24%, a na sojinu sačmu za 2,12%.

	PŠENICA	KUKURUZ
BUDIMPEŠTA	139,04 €/t (fjučers avg 16)	160,77 €/t (fjučers jul 16)
EURONEXT PARIZ	167,75 €/t (fjučers sep 16)	176,25 €/t (fjučers jun 16)

U Budimpešti se cene, posmatrano u foemintama nisu menjale, dok su u evrima cene više za 0,39%. U Parizu je pšenica skuplja za 0,30%, dok su kretanja u Čikagu doprinela značajnijem skoku cene kukuruza, koja je viša za 3,37%.