

28.06.2016.

Vol.13, Broj 25.

Ministarstvo poljoprivrede
 i zaštite životne sredine
 Republike Srbije

Izveštaj pripremio : Institut
 za primenu nauke u poljop-
 rivredi











Email:
 stips@minpolj.gov.rs

telefon:
 011-3616-277

25

www.stips.minpolj.gov.rs

ŽIVA STOKA, ŽITARICE I STOČNA HRANA

Ponuda, tražnja i cene goveda u Srbiji		1
Niže cene prasadi, jagnjadi i jaradi		2
Pregled cena žive stoke na stočnim pijacama		3
Cene žive stoke u klanicama		4
Cene stoke u EU		5
Cene žive stoke na pijacama u Crnoj Gori		6
Cene jaja, pilećeg mesa i mlečnih proizvoda		7
Žitarice i stočna hraniva, Agroinfo vesti		8
Nedeljni prikaz cena žitarica i stočne hrane		9
Promet robe na produktnoj berzi u Novom Sadu		10-13

Rast cene tovnih bikova i priplodnih krava na području Smedereva i Kragujevca

U klanicama na području podunavskog regiona zabeležen je rast otkupne cene tovnih bikova SM rase telesne mase preko 500 kilograma. Dominirao je iznos od 230 din/kg. Za razliku od njih niža je bila otkupna cena krave za klanje pošto je dominirao iznos od 140 din/kg.

Na pijaci žive stoke u Kragujevcu došlo je do rasta prodajne cene priplodnih krava SM rase na dominantnih 220.000 dinara po grlu.

Otkupna cena tovne junadi, telesne mase preko 480 kilograma bila je niža protekle sedmice u klanicama na području braničevskog regiona. Dominirao je iznos od 230 din/kg. Otkupne cene ostalih kategorija goveda bile su na prošlonedeljnom nivou. Na stočnoj pijaci u Požarevcu evidentiran je pad dominantne cene teladi telesne mase do 160 kilograma na 330 din/kg.

Dominantna otkupna cena tovnih bikova SM rase, telesne mase preko 500 kilograma iznosila je 220 din/kg u klanicama na području nišavskog regiona.

Na pijaci žive stoke u Loznici, izostala je ponuda teladi, tovne junadi i ostalih kategorija goveda tokom protekle nedelje. Klanice sa područja mačvansko-podrinjskog regiona otkupljivale su tovnu junad telesne mase od 350 do 480 kilograma po ceni od 250 din/kg, tovne bikove telesne mase preko 500 kilograma po ceni od 230 din/kg i krave za klanje SM rase po ceni od 50 din/kg.

Uprava za veterinu je na osnovu Odluke Ministarstva poljoprivrede i zaštite životne sredine proglasila zabranu prometa stoke na stočnim pijacama, vašarima i drugim okupljanjima, osim za goveda na klanje u klanicama uz nadzor veterinarskog inspektora na području Zaječara. Naime od dana 24.06.2016. teritorija grada Zaječara proglašena je zaraženim područjem od zarazne bolesti nodularni dermatitis, a teritorija Opštine Knjaževac ugroženim područjem od zarazne bolesti nodularni dermatitis. Iz istih razloga ranije je zabranjen promet stoke na stočnim pijacama pčinjskog regiona.

Niže cene prasadi na pijacama u Požarevcu, Nišu i Smederevu

Dominantne cene obe kategorije prasadi bile su niže u odnosu na prethodni period na stočnoj pijaci u Požarevcu. Tovne svinje telesne mase od 80 do 120 kilograma, takođe, su bile jeftinije protekle sedmice.

Prasad telesne mase od 16 do 25 kilograma i tovnne svinje telesne mase od 80 do 120 kilograma, po nižim su cenama otkupljivani u odnosu na protekli period u klanicama na pdoručju nišavskog regiona. Dominantne cene istih kategorija svinja bile su niže protekle sedmice i na stočnoj pijaci u Nišu.

Pad dominantnih cena prasadi telesne mase od 16 do 25 kilograma evidentiran je na stočnoj pijaci u Smederevu. Pored njih niža je bila cena obe kategorije tovnih svinja.

Rast cene prasadi u odnosu na

prethodnu sedmicu evidentiran je na stočnoj pijaci u Čačku. Prasad telesne mase do 15 kilograma mogla su se najčešće pazariti po ceni od 180 din/kg, dok su za grla telesne mase od 16 do 25 kilograma kupci trebali da izdvoje najčešće 170 din/kg.

Na stočnoj pijaci u Kragujevcu evidentiran je rast cena prasadi telesne mase do 15 kilograma, prasadi telesne mase od 16 do 25 kilograma, tovnih svinja telesne mase od 80 do 120 kilograma i krmača za klanje u odnosu na prošlu nedelju.

Klanice sa područja pčinjskog regiona otkupljivale su protekle nedelje obe kategorije prasadi i tovnne svinje telesne mase od 80 do 120 kilograma, a otkupne cene bile su na prošlonedeljnom nivou.

Jagnjad jeftinija u Čačku, a jarad u Nišu protekle sedmice

Jagnjad su protekle sedmice bila jeftinija na pijaci žive stoke u Čačku. Dominirao je iznos od 200 din/kg.

Pad prodajnih cena jaradi, koza i ovaca evidentiran je na pijaci žive stoke u Nišu. Kod jaradi je dominirao iznos od 160 din/kg, dok je kod koza i ovaca dominirao iznos od 100 din/kg.

Na stočnoj pijaci u Smederevu došlo je do pada cene jagnjadi na 280 din/kg i ovaca na 150 din/kg.

Reporter STIPS-a iz Kragujevca evidentirao je rast dominantne cene jagnjadi na 260 din/kg i koza na 125 din/kg.

Na pijaci žive stoke u Požarevcu zabeležen je rast dominantne cene

jagnjadi na 280 din/kg tokom protekle sedmice. Za razliku od njih niža je bila cena ovaca, pošto je dominirao iznos od 120 din/kg .



Cene žive stoke - stočne pijace u Srbiji za period 20.– 26.06.2016. godine

Jedinica mere din/kg	Težina/ uzrast	Rasa	Centralna Srbija											Vojvodina					Dominantna cena- Srbija			
			Beograd	Čačak	Kragujevac	Kraljevo	Loznica	Niš	Piroć	Požarevac	Smederevo	Vranje	Zajčar	Kikinda	Novi Sad	Pančevo	Sombor	S.Mitrovica		Subotica	Zrenjanin	
Bikovi	>500kg	SM				220																
Dviske	sve težine	sve rase	200	150	130																	
Jagnjad	sve težine	sve rase	250	200	260	200	280	300	290	280	280					300	310					280
Jarad	sve težine	sve rase	170	180	150	150	220	160								230						
Junad	350-480kg	sve rase								220												
Junad	>480kg	sve rase							220							240						
Koze	sve težine	sve rase	140	125	150	100										140						
Krave za klanje	sve težine	HF																				
Krave za klanje	sve težine	SM				140			150	150						150						150
Krmače za klanje	>130kg	sve rase	130	100	90	100										95						100
Ovca	sve težine	sve rase	160	120	130	100	150	100	120	150						120						120
Prasad	16-25kg	sve rase	160	170	160	130	170	160	240	120	150					200	140					160
Prasad	<=15kg	sve rase	170	180	170	180	240	130								210						
Telad	80-160kg	HF	330																			
Telad	80-160kg	SM				360			380	330												
Tovljenici	80-120kg	sve rase	120	140	130	120	110	140	110	130						130						130
Tovljenici	>120kg	sve rase	150	110	100	100			90	120						120						120
Šilježad	sve težine	sve rase	200	220	150	150	200	190														

Uprava za veterinu je na osnovu Odluke Ministarstva poljoprivrede i zaštite životne sredine, proglasila teritorije Opštine Bujanovac i Grad Zajčar zaraženim područjem, a teritoriju Pčinjskog okruga i Opština Knjaževac ugroženim područjem od zarazne bolesti nodularni dermatitis. Jedna od mera je i zatvaranje stočnih pijaca, tako da u ovom periodu nije bilo prometa stoke na stočnim pijacama na ovim područjima.

Klanične cene žive stoke u Srbiji po okruzima za period 20. – 26.06.2016. godine

Jedinica mere din/kg	Težina/ uzrast	Rasa	Grad Beograd	Braničevski	Pčinjski	Mačvanski	Nišavski	Pirotski	Podunavski	Raski	Zajčarski	Moravički	Šumadijski	Južno-bački	Južno-banatski	Severno-bački	Srednje-banatski	Sremski	Dominantna cena- Srbija	
Bikovi	>500kg	HF	225																	
Bikovi	>500kg	SM	255			230	220		230	240	240	240								
Dviske	sve težine	sve rase								180			150							
Jagnjad	sve težine	sve rase	270			250	280	290		210			250							250
Junad	350-480kg	sve rase			250						230	210								
Junad	>480kg	sve rase	230					220					230	220	220					220
Krave za klanje	sve težine	SM	160			150		150	140	180	140	140	170							
Krmače za klanje	>130kg	sve rase	100			100		100	100	100	100	100	90	100	100	110				100
Ovca	sve težine	sve rase	120			150				120			130							120
Prasad	16-25kg	sve rase	160		170	170	130		160	140	180		130	180	180	170				170
Prasad	<=15kg	sve rase			180															
Telad	80-160kg	HF											200							
Telad	80-160kg	SM	350					380	330	420	400	420	440							420
Tovljenici	80-120kg	sve rase	154	120	135	120	110		140	135	120	120	130	135	135	130				120
Tovljenici	>120kg	sve rase	110	110	110	110				120	100		110							110
Šlježad	sve težine	sve rase	160																	

BE	BG	CZ	DK	DE	EE	GR	ES	FR	HR	IE	IT	CY	LV	LT	LU	HU	MT	NL	AT	PL	PT	RO	SI	SK	FI	SE	UK	EU	Promjena poslednje nedelje	
Junad 8-12 m U2	387,5			400,3				437,5							7,50				487,5			379,1							410,9	-8,41
Junad 8-12 m U3	373,9			401,5				374,2											374,2			376,3							400,9	1,01
Junad 8-12 m R2	388,2	263,8		381,4		220,0		381,4							458,1	308,8	259,5	242,7	18,4	358,7									369,7	-9,56
Junad 8-12 m R3	370,1			374,5				387,8							456,4	370,3	234,5		456,4			356,7							374,3	-5,62
Junad 8-12 m O2	288,0	350,5	230,0	248,9		433,4	322,1	442,1					467,2						392,0	281,8		332,4	255,6					328,5	7,22	
Junad 8-12 m O3	353,6			333,1		365,0		354,9											366,5	223,2		329,2						337,4	2,25	
Junad 8-12	288,0	359,4	240,8	248,9		433,4	359,0	426,2					474,7		7,50				487,8	288,0		349,8	254,2					339,8	-0,03	
Junad U2	368,4	334,9	373,1	359,9	327,9	402,9	471,0	381,0	393,0	345,6	398,7		243,4	308,5	400,6	312,0	339,8	358,0	318,7	374,2	281,3	330,1	348,3	414,3	481,8	412,9	383,2	0,11		
Junad U3	333,8	334,2	372,4	356,7		405,7	380,6	371,0	350,9	393,5			286,3	379,2		339,8	358,6	316,8	374,1	229,7	332,6	371,6	406,9	502,5	416,7	372,4	355,6	-0,43		
Junad R2	318,8	323,7	366,9	354,4	312,4	391,1	446,8	367,1	357,0	335,6	361,5		234,7	289,2	399,6	310,0	308,5	346,2	304,5	362,5	254,7	326,1	332,2	378,9	487,7	399,3	355,6	-2,52		
Junad R3	290,0	322,6	365,3	349,6	326,4	395,8	437,3	364,9	352,0	340,4	376,5		225,7	283,7	354,2	290,8	321,4	322,7	306,9	365,8	270,3	327,7	341,6	490,6	408,3	360,0	-0,53			
Junad O2	282,1	260,9	309,6	337,6	327,9	252,2	371,8	417,1	346,1	307,0	300,7	304,0	202,0	242,6	319,8	248,4	307,2	303,5	308,0	294,5	332,4	252,4	294,0	275,3	336,3	460,8	355,7	328,5	-1,64	
Junad O3	264,8	303,9	339,4	332,6	268,1	376,3	372,2	339,6	302,0	337,6	306,4		250,0	282,8	316,8	265,0	294,0	296,2	319,3	298,2	358,5	230,8	304,1	316,5	343,8	489,1	367,1	334,3	-1,54	
Junad O3	338,4	260,9	321,6	345,9	348,2	272,2	392,1	434,8	366,5	343,4	390,1	304,0	212,0	259,3	376,9	247,7	302,8	319,8	350,6	300,7	360,0	251,3	322,8	295,2	347,3	476,2	387,9	359,0	-0,96	
Bikovi R3	316,7	247,2	320,3			326,1		258,0			352,6		259,7	352,8		312,0			312,4	308,7	324,1		319,0	346,5			317,3	-5,20		
Rikovi	316,7	247,2	320,3			326,1		258,0			352,6		259,7	352,8		312,0			312,4	308,7	324,1		319,0	346,5			317,3	-5,20		
Goveda U2					405,5			588,0							435,0				408,0									420,6	1,11	
Goveda U3					409,3			407,0											409,7									417,0	-0,87	
Goveda U4					406,1																							417,6	-0,83	
Goveda R3					-170,0			355,0							352,8				377,6			357,0						401,8	-1,98	
Goveda R4					412,6			388,9											387,2									413,9	-0,83	
Goveda O3					388,5	304,8	249,9	384,1		305,0	284,7								334,4		229,9			281,2			370,7	-1,93		
Goveda O4					489,7			799,0											325,0			734,1						390,9	-7,02	
Goveda					389,8	304,6	249,9	394,3			561,2				358,0				389,2		357,0	230,0		281,2				397,4	-1,39	
Krave R2	301,4							365,0							181,1				268,6					208,8				328,9	-1,40	
Krave R3	291,6							246,6	385,0	259,9	283,7				261,2				291,9	283,5	280,8	244,9	204,8	224,5				334,2	0,27	
Krave R4								268,9	345,0						208,2				288,8	285,1	270,7	235,5	286,7	228,2				330,6	-0,04	
Krave O2	289,2	82,3	224,8	288,2	270,8	228,5	310,3	345,5	210,1	319,0	224,3	230,0			174,9	219,9	290,7	190,5	232,8	252,2	251,0	242,8	205,1	188,8	201,2	141,9	229,1	423,5	253,8	
Krave O3	258,0	166,1	331,0	282,4	276,8	223,3	381,3	202,5	287	305,0	283,3				186,6	227,0	289,3	321,6	311,1	267,6	256,9	352,5	208,8	201,1	216,6	339,9	216,6	303,6	-0,23	
Krave O4	255,1	288,7	244,8	295,3	281,1	201,6	381,5	234,9	292,0	276,1					192,8	231,6	329,8	380,0	311	275,2	262,0	257,0	209,1	200,1				290,0	0,23	
Krave P2	217,8	308,9	187,3	230,9	246,1	197,4	288,6	175,7	248,0	217,8	230,0	188,0	144,4	79,8	209,8	162,2	144,4	210	222,8	248,1	191,6	181,8	188,0	330	202,8	378,5	248,9	226,2	-1,11	
Krave P3	208,3	190,1	284,4	223,9	204,8	308,0	237,0	271,0	238,2	174,0	173,7	191,4			188,7	237,7	239,4	223,8	230,9	177,7	185,7	180,1	186,4	204,6	403,6	287,9	264,7	-1,78		
Kravy	250,8	188,9	220,2	261,2	267,8	206,0	354,4	199,0	224,4	311,1	234,9	233,7	166,8	171,1	208,0	332,6	178,7	220,4	255,5	280,7	245,2	202,6	191,6	203,5	163,1	206,9	416,3	294,8	-0,45	
Junice U2	381,5							396,7	-123,0	-139,1					423,5				345,1	292,3	377,6							422,4	5,70	
Junice U3	383,0							428,9			372,3				414,8				354,1	298,1	378,0	222,8	334,7					414,9	1,44	
Junice R2	328,5							379,3	380,0	-428,8					204,8	238,0	147,0		333,9	285,3	374,8	228,4	311,4	241,5	356,7	471,5		372,2	-5,66	
Junice R3	316,0							358,1	373,3	352,0	376,8	391,6			189,2	219	406,2		342,4	392,9	363,7	231,6	329,7	263,7	351,6		379,9	-1,17		
Junice R4	257,2	352,2	342,3					412,2			367,0	374,4			206,0	247,9	365,3		334,1	283,1	324,7							403,5	-1,28	
Junice O2	238,1	324,6	272,8	235,0	381,2	305,0	324,9	297,0			270,7				180,2	198,0	280,0	170,3	390,0	227,8	289,3	353,4	211,1	288,8	201,7	294,9	403,7	352,1	288,6	
Junice O3	263,9	328,6	290,8	226,7	388,0	330,5	345,4	323,0	354,5	276,5	205,0	174,9	233,9	278,6	352,8	252,1	287,0	374,8	350,1	220,1	259,8	201,7	289,9	483,2	388,1	332,0	332,0	-1,68		
Junice O4	235,8	317,8	334,3					387,8	351,0	309,0	283,8				183,0	238,1			237,7	252,8	277,6	278,6	251,6	222,3	290,0	212,5	269,7	368,1	377,4	
Junice	358,3							377,7	375,1	396,8	373,5	432,7	205,0	181,0	229,8	393,4	170,3	293,5	244,8	336,1	279,8	364,0	241,7	311,6	211,2	289,9	481,8	409,9	381,3	-0,56
Prosječne cene sve kategorije	278,0	195,4	267,0	311,3	311,2	225,4	378,7	388,9	340,2	334,6	325,0	367,2	224,1	182,9	230,6	374,5	169,7	271,1	259,3	319,9	279,7	322,2	217,0	297,9	222,9	279,3	448,5	380,0	-0,83	

**Cene žive stoke – stočne pijace u Crnoj Gori
za period od 16. - 22.06.2016. godine**

Naziv životinje	Težina/uzrast	Rasa	Jedinica mere	Dominantne cene (u €)						Prosek CG
				Bar	Berane	Bjelo Polje	Nikšić	Pijevlja	Podgorica	
Telad	80-160 kg	SM	kg.	~	2.9	3.1	3.2	3.2	~	3.1
Telad	80-160 kg	ostale	kg.	3.2	2.7	2.9	3.1	3	3.2	3
Junad	do 300 kg	SM	kg.	~	~	~	2.2	~	2.2	2.2
Junad	do 300 kg	ostale	kg.	~	~	2	~	~	~	2
Junad	preko 300 kg	SM	kg.	~	1.7	~	1.9	1.8	~	1.8
Krave za klanje		SM	kg.	~	1.3	~	~	~	~	1.3
Krave za klanje		ostale	kg.	1.2	1.2	1	1.1	1.1	1	1.1
Prasad		sve rase	kg.	3	3.2	3.2	3	2.9	2.8	3
Jagnjad		sve rase	kg.	2.8	2.8	2.35	2.75	2.6	2.5	2.6
Jarad		sve rase	kg.	3.5	3	3	~	~	2.6	3
Priplodne ovce		sve rase	grlo	~	130	~	~	~	~	130
Priplodne koze		sve rase	grlo	~	100	~	~	~	130	115
Priplodne junice		SM	grlo	~	~	~	~	1400	~	1400
Priplodne junice		HF	grlo	~	~	~	1500	~	~	1500
Priplodne junice		Smeđa	grlo	~	~	~	~	1300	~	1300
Priplodne krave		HF	grlo	~	~	~	1500	~	1300	1400
Priplodne krave		Melez	grlo	~	800	950	900	850	1100	920

1 Euro = 123,80 RSD

Izvor: AMIS

**Cene jaja, pilećeg mesa i mlečnih proizvoda - zelene pijace
u Srbiji za period 20.– 26.06.2016. godine**

Naziv proizvoda	Jedinica mere	CENTRALNA SRBIJA										VOJVODINA						Dominantna cena - Srbija				
		Beograd Kalenić	Beograd Skadarlija	Čačak	Kragujevac	Krajićevo	Loznica	Niš	Pirot	Požarevac	Smederevo	Vranje	Zaječar	Kikinda	Novi Sad	Pančevo	Sombor		S.Mitrovica	Subotica	Zrenjanin	
Jaja (A)	komad	13	13	11	9	10	10	9	10	9	9	9	10	10	12	11	12	11	11	11	11	9
Jaja (B)	komad	12	12	10	8	9	9	8	9	8	9	8	9	9	11	10	11	10	10	10	10	9
Jaja (C)	komad	11	11	9	7	8	8	7	8	7	8	7	8	8	11	9	9	9	9	9	9	8
Jaja (S)	komad	14	14	12	10	11	11	10	11	11	10	10	11	11	14	12	9	12	13	13	13	11
Piletina (sve rase)	kg	220	250	270	280	200	260	250	250	190	280	270	270	280	280	260	350	240	240	240	240	250
Beli sir (masni)	kg	450	400	450	400			350	600	350	300	400	400	600	600	500	350	500	500	500	500	250
Beli sir (polumasni)	kg	350	300	250	300	250	300	300	300	300	300	350	350	350	330	300	320	350	350	350	350	300
Kajmak	kg	800	800	600	700	650	550	600	800	800	800	800	800	800	700	800	800	700	700	700	700	800



Žitarice i stočna hrana

U maloprodajnim objektima na području Beograda evidentiran je rast dominantne cene sojine sačme na 70 din/kg. Na pijaci u Obrenovcu došlo je do pada dominantne cene stočnog ječma na 24 din/kg.

Reporter STIPS-a iz Kragujevca, protekle nedelje zabeležio pad dominantnih cena kukuruza, okrunjenog, prirodno sušenog u rinfuzu, sojine sačme, suncokretove sačme i stočnog brašna u odnosu na prethodni period.

Rast prodajne cene kukuruza, okrunjenog, prirodno sušenog upakovanog u džakove najčešće od 50 kilograma zabeležen je na pijaci u Loznici. Dominirao je iznos od 23 din/kg.

Prema iveštaju reportera iz Pančeva, jeftiniji su u odnosu na prethodni period bili pšenica i kukuruz, okrunjen, prirodno sušen upakovani u džakove najčešće od

50 kilograma na pijaci i na gazdinstvima u okolini ovog grada.

U maloprodajnim objektima na području Pirota zabeležen je rast dominantnih cena sojine sačme na 66 din/kg i stočnog brašna na 26 din/kg.

Sojina sačma bila je jeftinija i u maloprodajnim objektima na području Požarevca. Više su bile cene stočnog brašna i suncokretove sačme u odnosu na prošli period. Kukuruz, okrunjen, prirodno sušen upakovani u džakove najčešće od 50 kilograma bio je skuplji na pijaci u ovom gradu. Dominirao je iznos od 23 din/kg.

Na gazdinstvima u okolini Smedereva zabeležen je rast dominantne cene sojine sačme, a pad cene pšenice upakovane u džakove na 23 din/kg.

Agroinfo vesti

Žetva pšenice je zbog visoke temperature počela ranije, nego što je prognozirano. Poljoprivrednike još jedino brine cena hlebnog zrna, koja se još ne zna. Naime, nijedan otkupljivač nije izašao sa zvaničnom cenom, a kako se spekulise u javnosti, neće preći 16 din/kg. Stručnjaci kažu da žetva i nije tako poranila u odnosu na optimalan rok i napominju da će taj najvažniji posao u poljoprivredi biti u punom jeku za pet dana. Kada je reč o prinosu on je zadovoljavajući i biće oko sedam tona po hektaru. "Prinos će biti dobar, ali ne kao prošle godine. Očekuje se da će biti manji za oko 15%, ali možemo biti zadovoljni rodnom", kaže Janko Pap iz Poljoprivredne stručne službe "Novi Sad". (RTV)

Inspekcija za zaštitu životne sredine u Pančevu apelovala je da se ambalaže ne bacaju u komunalni otpad. Ambalaža od pesticida je opasan otpad i od ove godine uređeno je preuzimanje otpada na teritoriji Pančeva i opština Alibunar, Kovačica i Opovo. Potrebno je da se isprana ambalaža pesticida smesti na bezbedno mesto. Nakon predavanja dobija se potvrda o predatoj količini. Takve vrste potvrda su obavezujuće u zemljama u okruženju i neophodne su za ostvarivanje prava na programe podsticaja raspisane od strane Ministarstva poljoprivrede. Zbrinjavanje ambalažnog otpada je besplatno, a Inspekcija moli da se ne bacaju prazne ambalaže od pesticida na nedozvoljene lokacije. (Blic)

Cene žitarica i stočne hrane u Srbiji za period 20.– 26.06.2016. godine

Proizvod	Jed.Mere	Mesto prodaje	Centralna Srbija										Vojvodina							
			Beograd	Kragujevac	Kraljevo	Loznica	Nik	Pirot	Požarevac	Smederevo	Vranje	Zaječar	Kikinda	Novi Sad	Pančevo	Sombor	S.Mitrovica	Subotica	Zrenjanin	
Kukuruz (okrunjen, prirodno sušen)	džak 50kg	Gazdinstvo				23	25					22						21		
Kukuruz (okrunjen, prirodno sušen)	rinfuz	Gazdinstvo																	20	20
Lucerka (seno u balama)	bala 12-25kg	Gazdinstvo	18			21	20	15	10											20
Pšenica	džak 50kg	Gazdinstvo				25	25		18									18		
Stočni ječam	rinfuz	Gazdinstvo							17											17
Kukuruz (okrunjen, prirodno sušen)	džak 50kg	Maloprodaja				23	27													
Lucerkino brašno (min 15% proteina)	džak 25kg	Maloprodaja	50																	
Sojina sačma (44% proteina)	džak 33kg	Maloprodaja	70	78	65	62	65	66	70											21
Stočno brašno	džak 33kg	Maloprodaja		21		23	26	30												48
Suncokretova sačma (33% proteina)	džak 33kg	Maloprodaja	42	45	33	34	35	40	45											27
Kukuruz (okrunjen, prirodno sušen)	džak 50kg	Pijaca	26			26	23	25	23									21	17	
Kukuruz (okrunjen, veštački sušen)	džak 50kg	Pijaca	24																	17
Lucerka (seno u balama)	bala 12-25kg	Pijaca				21		15										20	16	
Pšenica	džak 50kg	Pijaca	22	26		25	24	25										18	18	
Sojino zrno	džak 50kg	Pijaca				50													41	
Stočni ječam	džak 50kg	Pijaca	24	25		29	24													18
Stočno brašno	džak 33kg	Pijaca	23			22														
Pšenica	džak 50kg	Silos																		18

Promet robe na produktnoj berzi u Novom Sadu od 20. do 24. juna 2016. godine

Najvažnije iz protekle nedelje:

- Pad cene kukuruza
- Počelo trgovanje pšenicom novog roda
- Pad cena na svetskim berzama

Značajan rast robno-berzanskog prometa na "Produktnoj berzi" u Novom Sadu, pad cene kukuruza i prvi berzanski ugovori kupoprodaje pšenice novog roda, za promptnu isporuku, osnovna su obeležja prošlonedeljnog berzanskog trgovanja.

Prometovano je ukupno 1.250 tona robe, što je za čak 78,57% više nego prethodne nedelje. Ukupna dinarska vrednost prometa je takođe veća za 41,50%, u odnosu na prethodnu nedelju i iznosi 23.369.000,00 dinara.

Novi rod pšenice, za promptnu isporuku, startovao je sa robno-berzanskim kotacijama. Na samom kraju nedelje je ukupno prometovano pšenice roda 2016.godine, u količini od 1.000 tona, na paritetu fco kupac, po jedinstvenoj ceni od 17,88 din/kg, sa PDV-om (16,25 din/kg, bez PDV-a).

Istovremeno "starom" pšenicom, roda 2015.godine, trgovano je u količini od 25 tona, po jedinstvenoj ceni od 19,80 din/kg, sa PDV-om (18,00 din/kg, bez PDV-a). Razlog rasta cene prošlogodišnjeg roda i to za 3,21% , leži u činjenici da je iste na tržištu sve manje, što znatno utiče na smanjenje ponude, ali je istovremeno tražnja za istom, zbog njenih kvalitativnih performansi i dalje stabilna.

Kukuruz je čini se prethodne nedelje dostigao svoj cenovni maksimum, tako da je ove nedelje njegova cena imala izražen silazni trend. Na zatvaranju trgovanja na samom kraju radne nedelje zaključen je čak berzanski posao po ceni od 19,80 din/kg, bez PDV-a. U okviru ukupno prometovanih 225 tona žutog zrna, registrovana je ponderisana nedeljna cena od 22,20 din/kg, sa PDV-om (20,18 din/kg, bez PDV-a), što je za 0,67% manje nego prethodne nedelje. Pad statistički jeste minimalan, ali silazni cenovni trend, ukazuje na činjenicu da je višemesečni rast cene kukuruza, prekinut.

Objavljeni nedeljni ponderi cena nisu zvaničan podatak, usled činjenice da su obuhvaćeni podaci o trgovanju do trenutka štampanja informatora.

Pregled zaključenih i ponuđenih količina, kao i dijapazon zaključenih i ponuđenih cena poljoprivrednih proizvoda u posmatranom periodu, dati su u sledećoj tabeli:

ROBA	PONUĐENA KOLIČINA (t)	CENA PONUDE DIN/KG SA PDV-OM	ZAKLJUČENA KOLIČINA (t)	ZAKLJUČENA CENA DIN/KG SA PDV-OM	PROMENA U ODNOSU NA PRETHODN U NEDELJU
Kukuruz, rod 2015.	225	21,78-22,55	225	21,78-22,55	-0,67%
Pšenica, rod 2015.	25	19,80	25	19,80	+3,21%
Pšenica, rod 2016. fco-kupac	1.000	17,88	1.000	17,88	-
Pšenica, rod 2016.	200	17,60	-	-	-

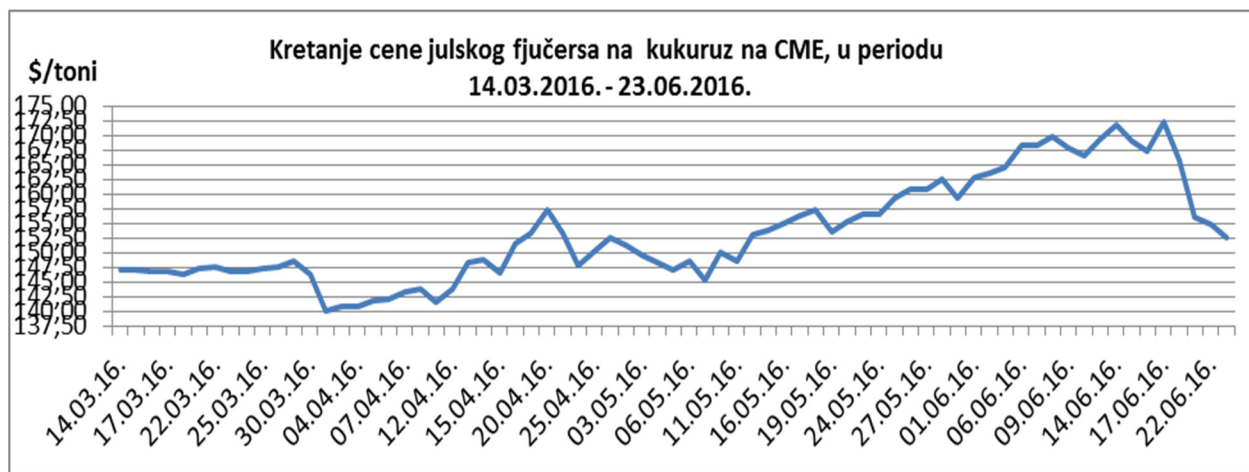
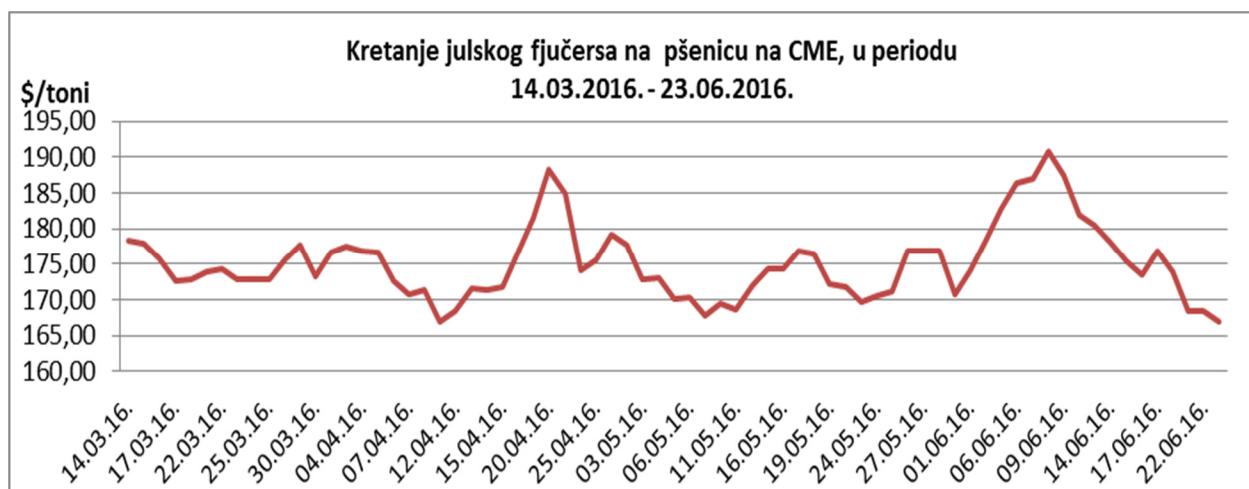
PRODEX

Kao što je i cena kukuruza, nakon višemesečnog rasta, tokom ove nedelje zabeležila pad, tako je i PRODEX, nakon više od tri meseca konstantnog rasta indeksne vrednosti, zabeležio pad. Ovaj berzanski indeks danas "vredi" 219,01 indeksnih poena, što je za 1,74 indeksnih poena manje nego prošlog petka.



Cene poljoprivrednih proizvoda u protekloj nedelji na vodećim robnim berzama, bile su sledeće:

PREGLED DNEVNIH PROMENA CENA NA CME GROUP, JULSKI FJUČERS 2016.					
	ponedeljak	utorak	sreda	četvrtak	petak
Pšenica	176,81 \$/t	173,80 \$/t	168,44 \$/t	168,51 \$/t	166,89 \$/t
Kukuruz	172,28 \$/t	165,82 \$/t	155,98 \$/t	154,72 \$/t	152,43 \$/t

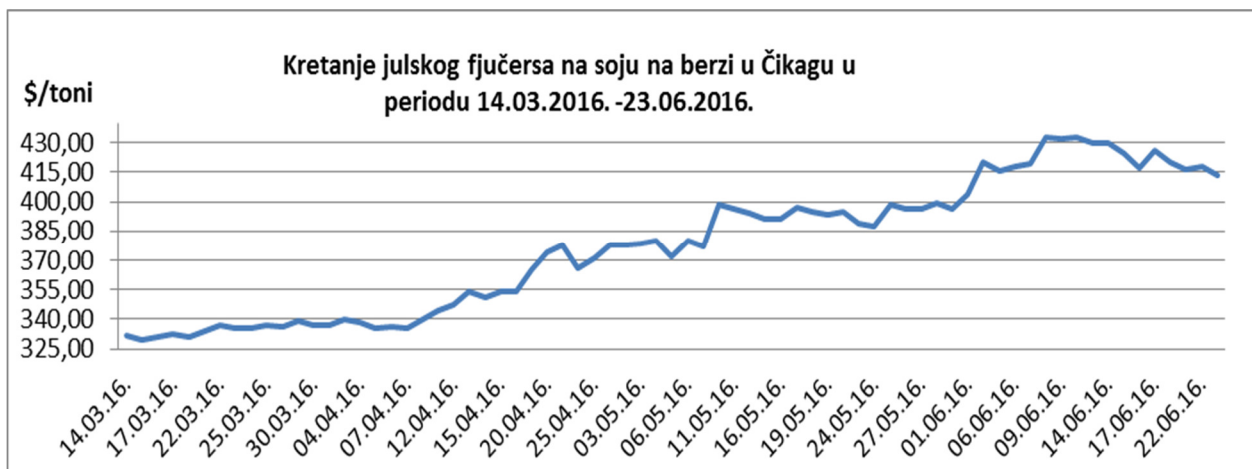


Bregzit je bio glavni, ne tržišni, pokretač dešavanja na svim berzama u svetu. Finansijske berze su reagovale na svaku promenu prognoza referenduma, što je posledično imalo uticaj i na robno tržište. Krajnji ishod je dodatno poremetio tržišta, kako valutna tako i tržište akcija, odnosno robno tržište. Posledice će osećati sigurno još neko vreme.

Pogodni vremenski uslovi u kukuruznom pojasu u SAD-u su dodatno pritiskali cene na čikaškoj berzi.

Pšenica sa julsom isporukom je pojeftinila za 3,85%, a kukuruz za 8,93%

PREGLED DNEVNIH PROMENA CENA NA CME GROUP					
	ponedeljak	utorak	sreda	četvrtak	petak
Soja, zrno, jul 16.	426,02 \$/t	420,14 \$/t	416,39 \$/t	417,93 \$/t	413,15 \$/t
Sojina sačma, jul 16.	407,40 \$/t	402,70 \$/t	393,30 \$/t	391,00 \$/t	383,20 \$/t



Konstantan pad je beležen i na tržištu roba iz soja kompleksa. Fjučers na soju je pojeftinio za 0,88%, a na sojinu sačmu za 3,64%.

	PŠENICA	KUKURUZ
BUDIMPEŠTA	135,91 €/t (fjučers avg 16)	162,46 €/t (fjučers jul 16)
EURONEXT PARIZ	159,00 €/t (fjučers sep 16)	176,00 €/t (fjučers avg 16)

Iako obilne padavine na zapadu Evrope i dalje povećavaju zabrinutost oko kvaliteta nove pšenice, dešavanja oko Bregzita i kretanja na čikaškoj berzi su ipak imala značajniji uticaj. Na Euronekstu je pšenica pojeftinila za 2,15%, a kukuruz za 3,56%. U Budimpešti su cene pšenice i kukuruza niže za 1,65%, odnosno 1,68%.