

19.07.2016.

Vol.13, Broj 28.

Ministarstvo poljoprivrede
 i zaštite životne sredine
 Republike Srbije

Izveštaj pripremio : Institut
 za primenu nauke u poljo-
 privredi











Email:
 stips@minpolj.gov.rs

telefon:
 011-3616-277

28

www.stips.minpolj.gov.rs

ŽIVA STOKA, ŽITARICE I STOČNA HRANA

Ponuda, tražnja i cene goveda u Srbiji		1
Rast cene prasadi i jagnjadi protekle sedmice		2
Pregled cena žive stoke na stočnim pijacama		3
Cene žive stoke u klanicama		4
Cene stoke u EU		5
Cene žive stoke na pijacama u Crnoj Gori		6
Cene jaja, pilećeg mesa i mlečnih proizvoda		7
Žitarice i stočna hraniva, Agroinfo vest		8
Nedeljni prikaz cena žitarica i stočne hrane		9
Promet robe na produktnoj berzi u Novom Sadu		10-13

Pad otkupne cene tovnih bikova u klanicama podunavskog regiona

Tovne bikove SM rase telesne mase preko 500 kilograma, po nižim su cenama u odnosu na predhodnu sedmicu otkupljivali klaničari sa područja podunavskog regiona. Dominirao je iznos od 210 din/kg.

Na stočnoj pijaci u Kragujevcu su se protekle nedelje mogle pazariti priplodne junice i priplodne krave po ceni od 150.000 do 200.000 dinara po grlu u zavisnosti od rase, kategorije i kvaliteta grla. Otkupna cena teladi zadržala se na prošlonedeljnom nivou u klanicama na području šumadijskog regiona. Dominirao je iznos od 460 din/kg.

Klaničari sa područja braničevskog regiona otkupljivali su tokom druge nedelje jula telad SM rase, tovnu junad telesne mase preko 480 kilograma i krave za klanje. Otkupne cene bile su na prošlonedeljnom nivou.

U klanicama na području moravičkozlatiborskog regiona otkupljivana su muška i ženska grla teladi SM rase i otkupna cena varirala je od 320 do 420 din/kg u zavisnosti od pola i kvaliteta grla.

Otkupne cene tovnih bikova telesne mase preko 500 kilograma SM i HF rase bile su na prošlonedeljnom nivou u klanicama na području Beograda. Kod grla HF rase dominirao je iznos od 225 din/kg, a kod grla SM rase 255 din/kg.

Najčešća otkupna cena tovne junadi telesne mase od 350 do 480 kilograma iznosila je 250 din/kg, dok su utovljene bikove telesne mase preko 500 kilograma otkupljivali najčešće po ceni od 230 din/kg u klanicama mačvansko-podrinjskog regiona.

Više cene prasadi na području Smedereva, Zrenjanina, Beograda i Niša

Prodajna cena prasadi bila je viša u odnosu na predhodni period na pijaci žive stoke u Požarevcu. Kod grla telesne mase do 15 kilograma dominirao je iznos od 170 din/kg, a kod grla teških od 16 do 25 kilograma dominirao je iznos od 160 din/kg. U klanicama na području braničevskog regiona evidentiran je rast otkupne cene tovnih svinja telesne mase od 80 do 120 kilograma. Dominirao je iznos od 120 din/kg. Cene tovnih svinja telesne mase preko 120 kilograma i krmača za klanje bile su na prošlonedeljnom nivou.

Otkupna cena prasadi bila je viša u odnosu na predhodni period u klanicama srednje-banatskog regiona. Dominirao je iznos od 180 din/kg.

Smanjen obim ponude prasadi na stočnoj pijaci u Obrenovcu uslovio je rast prodajnih cena. Kod prasadi do 15 kilograma dominirao je iznos od 180 din/kg, dok je kod prasadi telesne mase od 16 do 25 kilograma najčešća prodajna cena

iznosila je 170 din/kg. Izostala je prodaja tovnih svinja i krmača za klanje kao i predhodne sedmce.

U klanicama na području nišavskog regiona došlo je do rasta otkupne cene prasadi telesne mase od 16 do 25 kilograma i obe kategorije tovnih svinja. Slična je situacija bila i na stočnoj pijaci u Nišu gde je evidentiran rast prodajne cene prasadi telesne mase od 16 do 25 kilograma i tovnih svinja telesne mase od 80 do 120 kilograma.

Na stočnoj pijaci u Smederevu evidentiran je pad dominantnih cena obe kategorije prasadi i tovnih svinja telesne mase od 80 do 120 kilograma.

Najčešća prodajna cena nazimica iznosila je 36.600 dinara po grlu na pijaci žive stoke u Kraljevu. U klanicama na području raškog regiona otkupne cene prasadi, tovnih svinja i krmača za klanje bile su na prošlonedeljnom nivou.

Rast cena jagnjadi na području Kraljeva, Niša i Beograda

U klanicama na području raškog regiona zabeležen je rast cene jagnjadi u odnosu na predhodni period. Dominirao je iznos od 240 din/kg.

Jagnjad su po višim cenama protekle nedelje otkupljivali i klaničari sa područja nišavskog regiona. Dominirao je iznos od 270 din/kg. Na stočnoj pijaci u Nišu bila su skuplja jagnjad jer je dominirao iznos od 290 din/kg i jarad jer je dominirao iznos od 150 din/kg.

Jako slaba ponuda jagnjadi, dviski, šilježadi, ovaca na stočnoj pijaci u Obrenovcu prptotekle nedelje. Dominantna cena jagnjadi bila je viša u odnosu na predhodni period i iznosila je 270 din/kg. Cene ostalih kategorija ovaca dovezenih za prodaju zadržale su prošlonedeljni nivo. Izostala je prodaja ovnova za priplod jaradi i koza.

Prodajna cena ovaca bila je viša u odnosu na predhodni period na stočnoj pijaci u Požarevcu pošto je dominirao iznos od 130 din/kg. Najčešća otkupna cena jagnjadi iznosila je 270 din/kg u klanicama na području braničevskog regiona. Pored jagnjadi klaničari su otkupljivali šilježad i ovce, a cene su bile na prošlonedeljnom nivou.

Otkupna cena ovaca bila je niža u poređenju sa prošlonedeljnom u klanicama na području podunavskog regiona. Dominirao je iznos od 140 din/kg. Na pijaci žive stoke u Smederevu jagnjad, šilježad i ovce bili su jeftiniji protekle sedmice

Prodajna cena ovnova za priplod varirala je od 24.000 do 36.000 dinara po grlu na stočnoj pijaci u Kraljevu. Dominirao je iznos od 30.000 dinara po grlu.

Cene žive stoke - stočne pijace u Srbiji za period 11.- 17.07.2016. godine

Jedinica mere din/kg	Težina/ uzrast	Rasa	Centralna Srbija											Vojvodina						Dominantna cena - Srbija					
			Beograd	Čačak	Kragujevac	Kraljevo	Loznica	Niš	Pirot	Požarevac	Smederevo	Vranje	Zajčar	Kikinda	Novi Sad	Pančevo	Sombor	S.Mitrovica	Subotica		Zrenjanin				
Dviske	sve težine	sve rase	200	140																					
Jagnjad	sve težine	sve rase	270	220	200	280	290	290	280	290	280	270													
Jarad	sve težine	sve rase	170	170	170	220	150																		170
Koze	sve težine	sve rase		125	150	80																			
Krmače za klanje	>130kg	sve rase	130	90	100																				
Ovca	sve težine	sve rase	160	120	120	150	80	130	150																
Prasad	16-25kg	sve rase	170	180	150	160	160	240	160	140															160
Prasad	<=15kg	sve rase	180	170	170	170	240	170	150																170
Telad	80-160kg	HF	140																						
Telad	80-160kg	SM																							
Tovljenici	80-120kg	sve rase		130		110	140	110	140																
Tovljenici	>120kg	sve rase	150	110		100	130																		
Šilježad	sve težine	sve rase	200	220	140	200	200																		200

Uprava za veterinu je na osnovu Odluke Ministarstva poljoprivrede i zaštite životne sredine, proglasila teritorije Opštine Bujanovac i Grad Zajčar zaraženim područjem, a teritoriju Pčinjskog okruga i Opština Knjaževac ugroženim područjem od zarazne bolesti nodularni dermatitis. Jedna od mera je i zatvaranje stočnih pijaca, tako da u ovom periodu nije bilo prometa stoke na stočnim pijacama na ovim područjima.

Klanične cene žive stoke u Srbiji po okruzima za period 11. – 17.07.2016. godine

Jedinica mere din/kg	Težina/ uzrast	Rasa	Grad Beograd	Braničevski	Pčinjski	Mačvanski	Nišavski	Pirotski	Podunavski	Raški	Zaječarski	Moravički	Šumadijski	Južno-bački	Južno-banatski	Severno-bački	Srednje-banatski	Sremski	Dominantna cena - Srbija	
Bikovi	>500kg	HF	225																	
Bikovi	>500kg	SM	255		240	230	220		210	230		240								
Dviske	sve težine	sve rase								180			140							
Jagnjad	sve težine	sve rase		270		250	270	290	250	240			200							
Junad	350-480kg	sve rase				250					230		240							
Junad	>480kg	sve rase		230								210			220					
Krave za klanje	sve težine	SM		150		150				170		140	160							150
Krmače za klanje	>130kg	sve rase		100		100				100		100	90							100
Ovca	sve težine	sve rase		110		150				120			120							120
Prasad	16-25kg	sve rase		160	170	170	140		140	150	180		150							
Prasad	<=15kg	sve rase																		
Telad	80-160kg	SM		350					340	330	400	420	460							
Tovljenici	80-120kg	sve rase	154	120	135	120	120		140	145	110	120	120				130			120
Tovljenici	>120kg	sve rase	143	110		110	100			130	100		110							110
Šilježad	sve težine	sve rase		150																

COMMISSION EUROPEENNE

Direction générale de l'Agriculture

D2. Viandes bovine, porcine, ovine et aviculture

CENE STOKE ZA KLANJE U EU

CENE NA TRŽIŠTU ZEMLJE ČLANIC

PRIX DE MARCHÉ - ETATS MEMBRES
MARKET PRICES - MEMBER STATES

Datum

od: 04.07.16

do: 10.07.16

(EURO/100kg P/C/DW)	BE	BG	CZ	DK	DE	EE	GR	ES	FR	HR	IE	IT	CY	LV	LT	LU	HU	MT	NL	AT	PL	PT	RO	SI	SK	FI	SE	UK	EU	Promena poslednje nedelje			
Junad 8-12 mU2	364.5								405.5			407.3							486.6	318.0	375.8	235.2							382.5	404.5	-4.08		
Junad 8-12m U3									395.4			384.7									376.6								394.5	7.97			
Junad 8-12 mR2	358.4								382.7			397.9		176.0		390.0				452.7	295.7	350.9	255.1					378.3	3.10				
Junad 8-12 m R3	359.4								476.5	373.0		434.2								450.4	290.3	364.5						375.5	154				
Junad 8-12 m O2	247.7	343.8				247.9			331.4			407.8		173.8							267.9	328.1	226.6					331.1	-2.70				
Junad 8-12 m O3	347.2								332.9			371.0		169.0							282.1	352.9						335.8	5.69				
Junad 8-12	247.7	346.9				247.9			476.5	360.8		405.2		173.5		390.0				469.7	279.3	343.8	227.8	366.4	355.7			359.3	121				
Junad U2	365.1					337.2	363.7	352.8	390.4	454.9	381.3	394.0	349.9	397.0		295.4	400.0			312.0	342.0	359.4	306.1	371.6	248.5	328.9	341.7	416.7	492.6	380.4			
Junad U3	333.6					336.3	361.0	349.3	392.0	377.4	372.0	346.6	391.1			377.3				360.5	305.9	371.5	245.6	331.7	372.0	402.4	487.3	391.6	368.5	-0.52			
Junad R2	318.8					325.4	354.8	347.0	331.8	378.4	440.8	364.5	357.0	348.9	351.2					220.0	273.7	371.6	235.1	310.0	297.9	350.6	299.3	358.6	249.6	367.0	332.6	385.7	377.1
Junad R3	290.1					322.1	358.2	342.4	382.8	431.8	360.6	349.0	337.4	379.6						290.8	310.6	355.5	301.0	360.8	248.0	329.0	337.5	374.0	488.1	382.9	354.4	-14.3	
Junad O2	282.2	262.4				305.8	329.4	317.7	248.4	354.9	424.3	340.8	294.0	297.1	305.0	194.8	238.6	320.2	263.0	307.2	291.1	317.0	289.8	330.4	242.1	301.5	290.5	339.2	453.4	334.8	321.9	-3.87	
Junad O3	264.5	260.6				308.2	331.2	322.3	359.5	388.4	339.3	290.0	340.9	293.2		239.0	266.0	315.1		294.0	311.7	323.2	291.4	352.2	232.1	307.3	315.6	347.3	449.7	343.4	324.8	-3.36	
Junad O3	337.6	2618	322.0	337.7	340.1	274.4	378.0	432.6	363.7	356.3	346.1	387.7	305.0	202.8	258.1	378.8	257.2	302.8	313.5	354.1	295.0	356.8	242.3	339.3	305.7	350.2	467.8	365.2	354.0	-2.00			
Bikovi R3	314.2					307.9			292.1			257.0				312.0				316.6	301.8	334.1	245.3	325.4	328.7			467.7	467.7	309.0	-5.52		
Bikovi U2	314.2					307.9			292.1			257.0				312.0				316.6	301.8	334.1	245.3	325.4	328.7			467.7	467.7	309.0	-5.52		
Goveda U2						389.5			392.4			321.9				429.6				429.6								400.0	398.2	-4.15			
Goveda U3						392.4			396.0							416.7				416.7								400.6	399.0	-5.23			
Goveda U4						391.3																						397.5	396.9	-6.73			
Goveda R3						384.1			354.0							368.4				380.6								321.4	396.0	386.6	-5.63		
Goveda R4						417.4			382.7											382.8								484.5	397.6	393.9	-7.28		
Goveda O3						486.3			368.7							279.3				337.6								279.5	359.1	359.1	-4.08		
Goveda O4						434.2			370.9											329.0								235.0	375.4	372.8	-6.79		
Goveda						469.9	417.4		378.2			328.7	321.9			325.8				394.9								233.9	321.4	279.5	380.9	-5.74	
Krave R2	3015								355.0							177.5				250.5								211.3	307.9	323.4	-18.7		
Krave R3	2916					258.9	309.0	300.0	198.9	316.6						242.5	239.6	369.2	191.8	287.9	288.3	254.2	238.0	202.8	231.0	237.6		496.5	314.5	332.9	-1.14		
Krave R4	260.4	295.9				301.7	216.2	313.3		313.3						188.2			279.8	289.1	263.1	234.3	225.1	261.5				473.5	308.0	304.5	-4.14		
Krave O2	262.4					231.6	253.2	268.9	219.2	287.8	200.5	209.3	316.0	220.0	234.3	172.0	202.4	274.3	202.8	222.8	242.2	256.0	233.6	209.0	206.4	201.0	169.6	235.0	407.0	269.8	251.1	-2.59	
Krave O3	255.3	221.9				233.4	285.6	273.2	229.0	294.6	196.4	216.2	305.0	255.1		175.8	221.5	281.5	178.0	193.1	258.2	262.9	243.1	207.5	191.8	218.9	189.7	222.2	427.5	284.7	273.0	-1.70	
Krave O4	253.6	208.7				246.7	289.0	280.0	227.3	294.5						196.4	222.5	310.4	179.2	193.1	265.0	271.9	251.7	212.8	223.7	211.2	200.4	211.7	425.4	285.1	278.7	-4.24	
Krave P2	216.1	192.5				188.3	225.7	212.1	195.3	267.9	190.2	168.0	241.0	202.5	164.0	155.9	176.4			154.6	214.4	212.0	229.0	208.2	190.6	178.8	166.5	128.4	189.1	370.0	233.0	219.2	-4.23
Krave P3	207.0					153.4	259.0	222.9	204.3	285.7	174.5	238.0	266.0	226.4	160.0	156.2	192.2			172.1	237.7	234.7	231.3	217.2	195.5	177.4	174.8	186.4	208.7	406.8	251.4	257.2	-2.98
Krave	249.3	2019	221.9	255.3	207.2	291.9	194.1	217.7	309.2	240.0	224.7	163.6	171.8	202.9	337.6	178.2	220.4	247.3	266.3	236.0	202.7	191.8	208.0	162.9	206.7	413.6	275.8	270.7	270.7	-2.68			
Junice U2	384.0					375.9	360.2		410.2			393.7	435.0	421.4						367.2	317.3	374.7	222.6					354.7	407.0	411.7	-9.00		
Junice U3	362.0					227.8	366.1	353.6		416.4						430.3				356.5	294.7	376.6	231.4	328.7	380.2			550.7	407.7	412.6	0.13		
Junice R2	326.0					264.3	343.1	352.9	245.8	391.5						183.7	209.6	396.1	184.1	246.9	342.0	291.8	368.4	233.8	316.8	256.7	363.0	452.7	392.7	366.2	-1.28		
Junice R3	316.0					266.4	360.9	348.1	341.7	398.0						194.7	239.7	410.1		326.8	277.1	361.9	225.9	327.5	271.4	324.0		503.4	397.8	374.8	-1.88		
Junice R4						259.6	350.8	341.3	338.6	395.7						182.4	240.7	368.6		267.3	335.8	289.3	338.3	222.9	332.5	300.6	347.9	509.1	387.9	387.9	-5.45		
Junice O2						230.8	301.7	270.6	224.8	366.1	396.3	332.3	309.0	283.0		173.2	187.8			183.6	330.0	224.6	280.0	268.2	350.3	216.4	261.5	200.0	322.2	401.0	339.4	298.8	-3.29
Junice O3						246.4	321.6	278.8	235.9	379.9	386.3	341.0	323.0	300.9	271.6	205.0	175.8	221.2	282.6	224.7	252.6	228.0	284.6	272.3	344.1	223.3	292.5	216.4	307.6	448.3	374.0	325.8	-3.23
Junice O4						240.2	310.5	282.2	236.1	380.3						193.6	227.2			193.6	227.2							231.4	287.2	469.3	380.1	-2.68	
Junice	358.0					250.1	337.3	326.7	241.1	392.5	393.7	374.4	395.8	372.4	428.5	205.0	177.3	221.0	391.5	196.9	293.5	235.0	339.7	276.3	361.1	219.0	311.2	216.5	312.7	390.0	374.1	-2.89	
Prosečne cene sve kategorije	276.7	207.3	267.1	306.1	308.3	227.7																											

**Cene žive stoke – stočne pijace u Crnoj Gori
za period od 07. - 13.07.2016. godine**

Naziv životinje	Težina/uzrast	Rasa	Jedinica mere	Dominantne cene (u €)						Prosek CG
				Bar	Berane	Bjelo Polje	Nišić	Pijevlja	Podgorica	
Telad	80-160 kg	SM	kg.	~	3	3.1	3.2	3.3	~	3.15
Telad	80-160 kg	ostale	kg.	3.2	2.8	2.9	3.1	3	~	3
Junad	do 300 kg	SM	kg.	~	~	2	~	~	~	2
Junad	do 300 kg	ostale	kg.	~	~	~	2.2	~	~	2.2
Junad	preko 300 kg	ostale	kg.	~	1.7	~	1.9	1.8	~	1.8
Krave za klanje		SM	kg.	~	1.3	~	~	~	~	1.3
Krave za klanje		ostale	kg.	1.3	1.2	1	1.1	1.1	~	1.1
Prasad		sve rase	kg.	3	3.2	3.2	3	2.9	~	3.1
Jagnjad		sve rase	kg.	2.8	2.8	2.35	2.7	2.5	~	2.6
Jarad		sve rase	kg.	3.5	3	3	~	~	~	3.2
Priplodne ovce		sve rase	grlo	~	130	~	~	~	~	130
Priplodne koze		sve rase	grlo	~	100	~	~	~	~	100
Priplodne junice		HF	grlo	~	~	~	1500	~	~	1500
Priplodne krave		HF	grlo	~	~	~	1500	~	~	1500
Priplodne krave		Smeđa	grlo	~	~	~	~	1400	~	1400
Priplodne krave		Melez	grlo	700	800	950	900	850	~	840

1 Euro = 123,19 RSD

Izvor: AMIS

**Cene jaja, pilećeg mesa i mlečnih proizvoda - zelene pijace
u Srbiji za period 11.- 17.07.2016. godine**

Naziv proizvoda	Jedinica mere	CENTRALNA SRBIJA												VOJVODINA						Dominantna cena-Srbija	
		Beograd Kalenić	Beograd Skadarlija	Čačak	Kragujevac	Kraljevo	Loznica	Niš	Pirot	Požarevac	Smederevo	Vranje	Zaječar	Kikinda	Novi Sad	Pančevo	Sombor	S.Mitrovica	Subotica		Zrenjanin
Jaja (A)	komad	13	13	11	7	11	10	9	10	10	10	10	9	10	12					11	10
Jaja (B)	komad	12	12	10	8	10	9	8	9	9	8	8	8	9	11					10	
Jaja (C)	komad	11	11	8	8	9	8	7	8	8	8	7	7	8						8	8
Jaja (S)	komad	14	14	12	10	11	11	10	11	11	11	11	10	11						12	11
Piletina (sve rase)	kg	220	230	270	280	190	260		250	250	190	280	270	270	280					240	280
Beli sir (masni)	kg	450	400	450	350		350	600	400	350	300	300	300	300	600					500	350
Beli sir (polumasni)	kg	350	300	250	300	300	300	300	350	300	300	300	300	300	330					350	300
Kajmak	kg	800	800	600	700	650	500	600	250	700											



Žitarice i stočna hrana

U silosima na području Beograda evidentiran je pad dominantne cene pšenice u rinfuzu roda 2016. godine tokom protekle nedelje.

Na gazdinstvima u okolini Kikinde zabeležen je rast dominantnih cena kukurza, okrunjenog prirodno sušenog u rinfuzu i lucerkinog sena u balama. Kukuruz u rinfuzu takođe je bi skuplji u silosima na području Kikinde. U maloprodajnim objektima na području ovog grada niže su bile cene sojine sačme i suncokretove sačme u odnosu na predhodni period.

Pšenica i stočni ječam upakovani u džakove, najčešće od 50 kilograma bili su jeftiniji tokom druge nedelje jula na pijaci u Loznici i na gazdinstvima u okolnim selima.

Kukuruz, okrunjen prirodno sušen upakovan u džakove od 50 kilograma bio je skuplji u odnosu na predhodni period na području Niša. Za rzliku od kukuruza niža je bila cena pšenice

Lucerkino seno u balama bilo je skuplje protekle sedmice na području Pančeva. Dominirao je iznos od 20 din/kg. Pšenica roda 2016. godine bila je jeftinija u odnosu na predhodni period.

Rast dominantne cene lucerkinog sena u balama zabeležen je i na području Smedereva.

U maloprodajnim objektima na području Požarevca došlo je do pada cene sojine sačme. Dominirao je iznos od 66 din/kg.

Agroinfo vesti

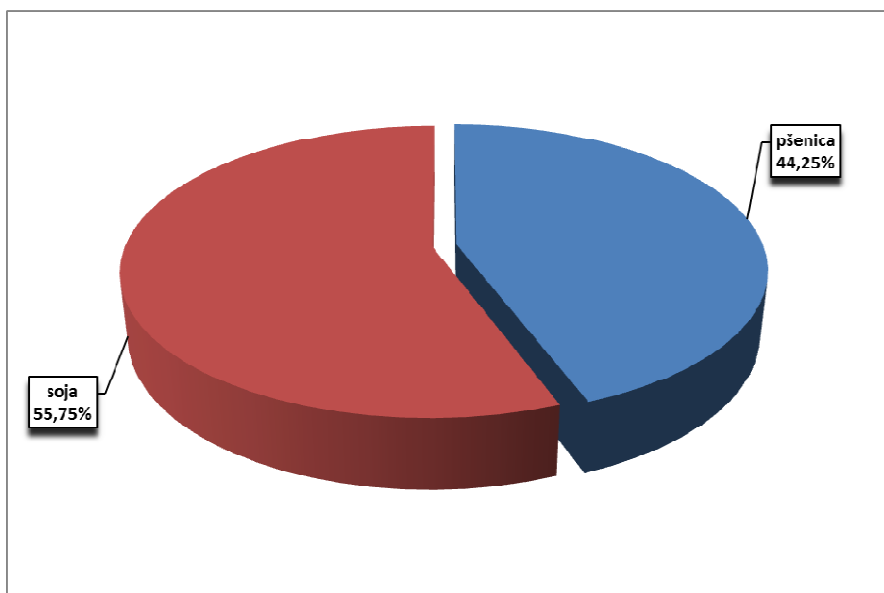
Stočari Pomoravskog okruga, kada je reč o krmnom bilju za ishranu stoke, imaće ove zime problema, ocenio je stručni savetodavac za ratarstvo PSSS u Jagodini Miodrag Simić. Kosidba lucerke, na ovom području, kasnila je u maju zbog kiša, pa je bila procvetala i ogrubela, izgubila kvalitet. Oni poljoprivrednici koji su je ipak pokosilio, nisu je mogli osušiti i pokupiti, pa se vlažna ubuđala, rekao je Simić. Lepo vreme i visoke temperature krajem juna i ovih dana jula, pogodovala su poljoprivrednicima, kada je u pitanju ovaj posao, ali drugi otkos je po prinosu slabiji od prvog, dodao je Simić. Na području Pomoravskog okruga pod krmnim biljem je oko deset hiljada hektara.

Od prošlogodišnje do početka ovogodišnje žetve pšenice izvezeno je 789.328 tona zrna, a posebno interesovanje za kupovinu svih tržišnih viškova pšenice iz Srbije pokazala je Kina, kaže član Odbora za selo SANU Branislav Gulan. Pored toga, izvezeno je i 226.378 tona brašna, a za izvoz nam ostaje još 1.435.000 tona pšenice. Prema procenama novosadske Žitounije, u Srbiji je završena ovogodišnja žetva na nešto većim površinama od prošlogodišnjih, a procena je da će se sa 595.000 ha dobiti 2.885.000 tona pšenice. Takav rod i zalihe obezbediće Srbiji, pored podmirenja domaćih potreba koje su na mesečno nivou 120.000 tona, da može u narednih godinu da izveze 1.435.000 tona pšenice.

Promet robe na produktnoj berzi u Novom Sadu od 11. do 15. jula 2016. godine

Najvažnije iz protekle nedelje:

- Pad cene soje
- Pad cena na svetskim berzama



Struktura prometa

Ovonedeljni promet od svega 226 tona, ukupne dinarske vrednosti 7.568.000,00 dinara, čak osam puta je manji nego prošlonedeljni. Osnovni razlozi pasivnosti tržišnih učesnika su niska cena pšenice ovogodišnjeg roda, koju nude potencijalni kupci i aktuelna zasićenost tražnje za kukuruzom, što je dovelo do apstinencije potencijalnih kupaca i obaranja cenovnih kotacija na strani ponude.

Simptomatično za ovonedeljni berzanski promet je činjenica da su svi ugovori zaključeni uz klauzulu gratis lagera, koju su ponudili prodavci do avgusta meseca, što dovoljno govori o, trenutno, vrlo povoljnoj poziciji tražnje, koja koristi nesrazmerno veliku ponudu primarnih ratarskih kultura, u odnosu na potrebe na strani tražnje, čime je potencijalnim kupcima omogućena lagodna tržišna pozicija.

Na tržištu pšenice novog roda, zaključen je, početkom radne nedelje, samo jedan berzanski ugovor, u količini od 100 tona, po ceni od 16,50 din/kg, sa PDV-om (15,00 din/kg, bez PDV-a), uz već pomenutu klauzulu nezaračunavanja troškova skladištenja kupcu u periodu od mesec dana. Da je prošlonedeljna konstatacija o izrazito niskoj ceni hlebnog zrna tačna, potvrđuje podatak da do kraja ove nedelje zvanične berzanske prodajne kotacije i po 14,50 din/kg, bez PDV-a, nisu naišle na interesovanje potencijalnih kupaca.

Odavno na organizovanom robno-berzanskom tržištu nije zabeleženo, kao ove nedelje, da nije registrovan ni jedan ugovor o kupoprodaji kukuruza. Očigledno da kupci nemaju više računice da kukuruz plaćaju po dosadašnjoj ceni od 20,00 din/kg, bez PDV-a, pri čemu ni ovonedeljne prodajne kotacije u rasponu od 19,50-19,70 din/kg, bez PDV-a, nisu naišle na afirmativnu reakciju tražnje.

Objavljeni nedeljni ponderi cena nisu zvaničan podatak, usled činjenice da su obuhvaćeni podaci o trgovanju do trenutka štampanja informatora.

Tržište soje je bilo tokom nedelje nešto aktivnije, ali je i ono podleglo aktuelnom trendu opšteg pada cena. Prometovano je 126 tona soje u zrnju po prosečnoj ceni od 46,97 din/kg, sa PDV-om (42,70 din/kg, bez PDV-a), što je za 3,39% niže nego prethodne nedelje, uz napomenu da je pad realno još izraženiji, kada se uzme u obzir klauzula "gratis lagera" definisana u oba zaključena berzanska ugovora na ovom tržišnom segmentu.

Pregled zaključenih i ponuđenih količina, kao i dijapazon zaključenih i ponuđenih cena poljoprivrednih proizvoda u posmatranom periodu, dati su u sledećoj tabeli:

ROBA	PONUĐENA KOLIČINA (t)	CENA PONUDE DIN/KG SA PDV-OM	ZAKLJUČENA KOLIČINA (t)	ZAKLJUČENA CENA DIN/KG SA PDV-OM	PROMENA U ODNOSU NA PRETHODNU NEDELJU
Pšenica, rod 2016. gratis lager do 10.08.16.	100	16,50	100	16,50	-
Soja, rod 2015. gratis lager do 15.08.16.	76	46,75	76	46,75	-
Soja, rod 2015. gratis lager do 01.08.16.	50	47,30	50	47,30	-
Suncokretova sačma 33%	200	27,60	-	-	-
Uljana repica	500	43,78	-	-	-
Soja, rod 2015.	50	46,75	-	-	-
Kukuruz, rod 2015.	200	22,00	-	-	-
Pšenica, rod 2016.	250	16,50	-	-	-
ROBA	TRAŽENA KOLIČINA (t)	CENA POTRAŽNJE DIN/KG SA PDV-OM	ZAKLJUČENA KOLIČINA (t)	ZAKLJUČENA CENA DIN/KG SA PDV-OM	PROMENA U ODNOSU NA PRETHODNU NEDELJU
Pšenica, rod 2016.	2.000	15,95	-	-	-

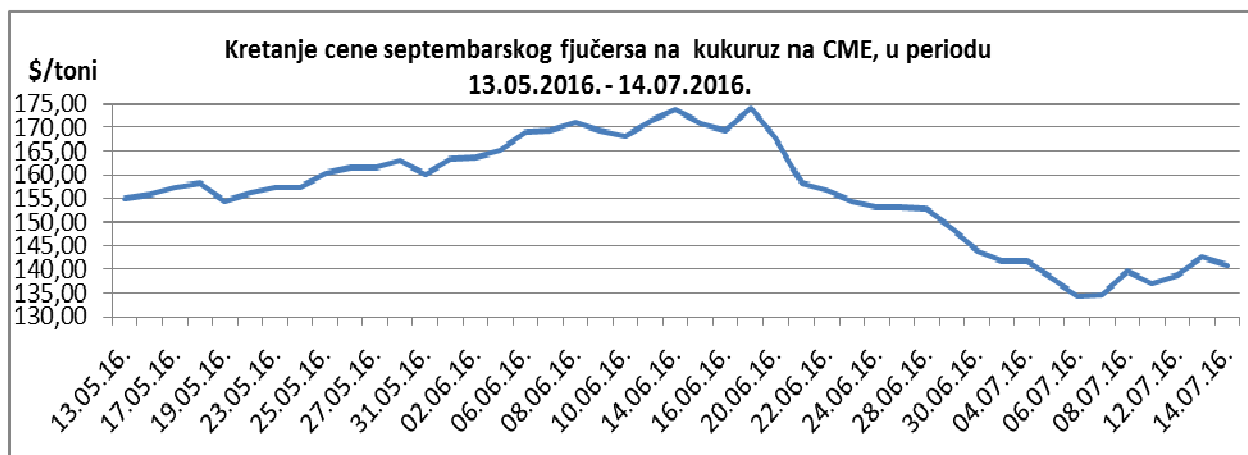
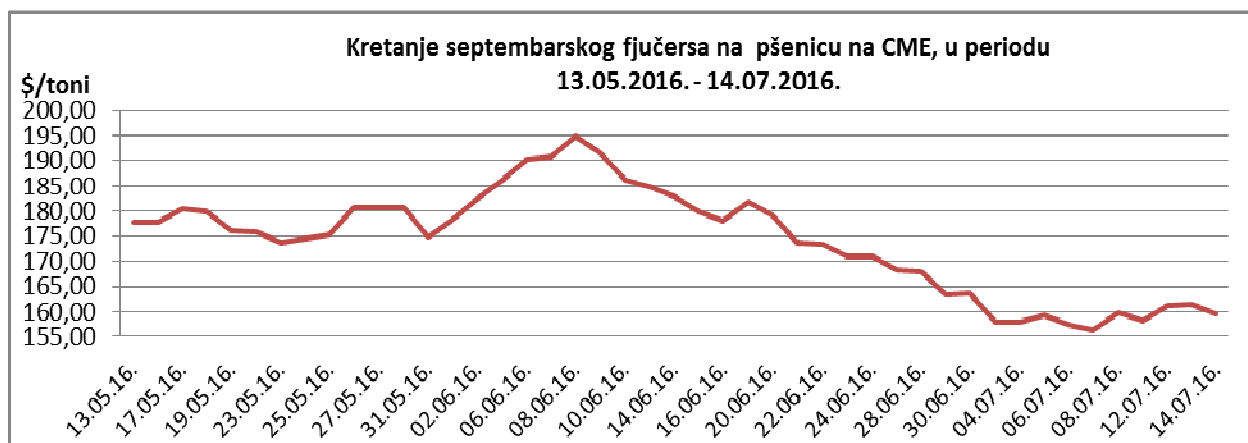
PRODEX

Opšti pad cena najznačajnijih ratarskih kultura, tokom nedelje za nama, direktno je prouzrokovao novi pad indeksne vrednosti PRODEX-a. Ovaj indeks je u padu četvrtu nedelju za redom i na današnji dan beleži vrednost od 212,86 indeksnih poena, što je za 2,33 indeksna poena niže nego prošlog petka.



Cene poljoprivrednih proizvoda u protekloj nedelji na vodećim robnim berzama, bile su sledeće:

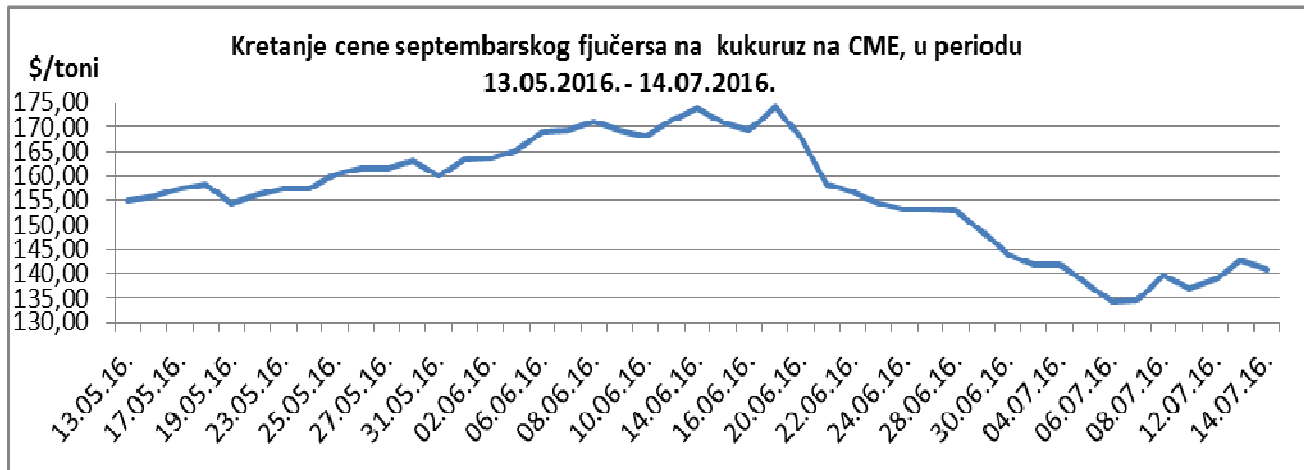
PREGLED DNEVNIH PROMENA CENA NA CME GROUP, SEPTEMBARSKI FJUČERS 2016.					
	ponedeljak	utorak	sreda	četvrtak	petak
Pšenica	159,84 \$/t	158,15 \$/t	161,09 \$/t	161,53 \$/t	159,47 \$/t
Kukuruz	139,76 \$/t	135,27 \$/t	138,66 \$/t	142,51 \$/t	140,78 \$/t



Na samom početku nedelje tržišta su se oporavila pod uticajem veće potražnje i nesigurnosti oko vremenskih uslova u SAD-u. U svom najnovijem izveštaju USDA je povećao svoje procene proizvodnje pšenice na 738,51 mil. tona, ali trgovci su više pažnje obratili na povećanje potrošnje i veće izvozne potražnje, što vodi ka smanjenju završnih zaliha u sezoni 2016./17. na 253,7 mil. t. naspram prošlomesečne procene od 257,8. mil. Međutim, ova cifra je i dalje za 9,18 mil. t. veća u poređenju na prethodnu sezonu. Za Ameriku je procena da će zalihe kukuruza na kraju sezone biti blago smanjene na 43,2 mil. t. Proizvodnja u novoj sezoni je potvrđena na nivou od 369,33 mil. t., što je za 23,84 mil. više nego prošle sezone. Proizvodnja pšenice se procenjuje na 61,5 mil. tona u SAD-u, što je za 5 mil. više od junske procene, kao posledica dobrih useva ozime pšenice.

Novoposmatrani septembarski fjučers na pšenicu je za 2,02% poskupeo u odnosu na kraj prošle nedelje, odnosno fjučers na kukuruz je skuplji za 4,68%.

PREGLED DNEVNIH PROMENA CENA NA CME GROUP					
	ponedeljak	utorak	sreda	četvrtak	petak
Soja, zrno, avg. 16.	398,16 \$/t	395,74 \$/t	405,00 \$/t	412,49 \$/t	398,16 \$/t
Sojina sačma, avg. 16.	376,30 \$/t	372,60 \$/t	378,70 \$/t	38,10 \$/t	373,20 \$/t



Visoke temperature u SAD-u i rast izvoza su ove nedelje uticali na rast cene ove uljarice. Soja sa avgustovskom isporukom je skuplja za 3,16%, a sojina sačma za 1,63%.

	PŠENICA	KUKURUZ
BUDIMPEŠTA	126,94 €/t (fjučers avg 16)	138,05 €/t (fjučers avg 16)
EURONEXT PARIZ	158,50 €/t (fjučers sep 16)	173,75 €/t (fjučers avg 16)

Cene su u Budimpešti, u forintama, ostale nepromenjene, dok je u evropskoj valuti registrovan rast cena kukuruza i pšenice za 0,14%. U Parizu je cena pšenice viša za 1,77%, a kukuruza za 2,51%.