

26.07.2016.

Vol.13, Broj 29.

Ministarstvo poljoprivrede
 i zaštite životne sredine
 Republike Srbije

Izveštaj pripremio : Institut
 za primenu nauke u poljo-
 privredi











Email:
 stips@minpolj.gov.rs

telefon:
 011-3616-277

29

www.stips.minpolj.gov.rs

ŽIVA STOKA, ŽITARICE I STOČNA HRANA

Ponuda, tražnja i cene goveda u Srbiji		1
Nastavljen trend rasta cena prasadi i jagnjadi		2
Pregled cena žive stoke na stočnim pijacama		3
Cene žive stoke u klanicama		4
Cene stoke u EU		5
Cene žive stoke na pijacama u Crnoj Gori		6
Cene jaja, pilećeg mesa i mlečnih proizvoda		7
Žitarice i stočna hraniva, Agroinfo vest		8
Nedeljni prikaz cena žitarica i stočne hrane		9
Promet robe na produktnoj berzi u Novom Sadu		10-13

Pad otkupne cene teladi na području braničevskog i raškog regiona

U klanicama na području braničevskog regiona evidentiran je pad otkupne cene teladi SM rase telesne mase do 160 kilograma i pad otkupne cene tovne junadi telesne mase preko 480 kilograma u odnosu na predhodnu nedelju. Kod teladi je dominirao iznos od 340 din/kg, dok je kod tovne junadi dominirao iznos od 240 din/kg.

Telad, telesne mase do 160 kilograma SM rase su po nižim cenama u odnosu na predhodni period otkupljivali i klaničari sa područja raškog regiona. Dominirao je iznos od 330 din/kg. Otkupne cene utovnljenih bikova telesne mase preko 500 kilograma i krava za klanje bile su identične prošlonedeljnim.

Otkupna cena bikova SM rase, telesne mase preko 500 kilograma iznosila je 220 din/kg u klanicama na području nišavskog regiona.

Prodajna cena tovne junadi telesne mase preko 480 kilograma bila je nepromenjena u odnosu na predhodni period na stočnoj pijaci u Novom Sadu. Dominirao je iznos od 220 din/kg.

U Kragujevcu su se na stočnoj pijaci protekle nedelje mogle pazariti priplodne junice i priplodne krave, a dominantne prodajne cene bile su nepromenjene u odnosu na predhodni period. Klanice sa područja šumadijskog regiona otkupljivale su telad, tovnu junad i krave za klanje a otkupne cene su mirovale.

Klaničari sa područja mačvansko-podrinjskog regiona su odgajivačima sa ovog regiona tovnu junad telesne mase od 350 do 480 kilograma plaćali 250 din/kg, tovne bikove telesne mase preko 500 kilograma 230 din/kg, a krave za klanje plaćali su po ceni od 150 din/kg.

Više cene prasadi na području Niša, Beograda i Kraljeva

Reporter STIPS-a iz Niša zabeležio je rast prodajne cene prasadi telesne mase od 16 do 25 kilograma na stočnoj pijaci u ovom gradu.

Jako slaba bila je ponuda prasadi na stočnoj pijaci u Obrenovcu tokom treće nedelje jula pa je nastavljen rast prodajnih cena. Kod prasadi do 15 kilograma dominirao je iznos od 200 din/kg, dok je kod prasadi telesne mase od 16 do 25 kilograma najčešća prodajna cena iznosila je 180 din/kg. Izostala je prodaja obe kategorije tovnih svinja i krmača za klanje.

Klaničari sa područja raškog regiona protekle su nedelje po višim cenama otkupljivali prasad telesne mase od 16 do 25 kilograma, obe kategorije tovnih svinja i krmače za klanje.

Otkupna cena tovnih svinja telesne mase od 80 do 120 kilograma bila je viša u odnosu na predhodni period u klanicama na području južno-bačkog regiona. Dominirao je iznos od 140 din/

kg. Na pijaci žive stoke u Novom Sadu više su bile dominantne cene obe kategorije prasadi.

Na stočnoj pijaci u Pirotu je najčešća prodajna cena obe kategorije prasadi iznosila 240 din/kg.

U klanicama na području južno-banatskog regiona evidentiran je pad otkupne cene prasadi telesne mase od 16 do 25 kilograma i rast otkupne cene tovnih svinja telesne mase od 80 do 120 kilograma. Obim ponuda obe kategorije bio je slab. Na pijaci žive stoke u Pančevu nije bilo promene u odnosu na predhodnu sedmicu.

Klaničari sa područja braničevskog regiona su po nižim cenama otkupljivali prasad telesne mase od 16 do 25 kilograma i tovnih svinja telesne mase od 80 do 120 kilograma protekle nedelje. Obe kategorije prasadi bile su jeftinije i na stočnoj pijaci u Požarevcu u odnosu na redhodnu sedmicu.

Rast cena jagnjadi u odnosu na predhodni period

Na stočnoj pijaci u Novom Sadu evidentiran je rast dominantne cene jagnjadi na 290 din/kg. Za razliku od njih niža je bila najčešća prodajna cena ovaca i iznosila je 110 din/kg.

U klanicama na području unišavskog regiona zabeležen je rast prodajne cene jagnjadi u odnosu na predhodnu nedelju. Dominirao je iznos od 280 din/kg. Viša je bila cena jagnjadi i na stočnoj pijaci u Nišu. Dominirao je iznos od 300 din/kg. Skuplja su bila i jarad jer je dominirao iznos os 160 din/kg.

Rat dominantne cene jagnjadi na 250 din/kg evidentiran je protekle sedmice i na stočnoj pijaci u Čačku.

Veoma slaba bila je ponuda jagnjadi, dviski, šilježadi, ovaca na stočnoj pijaci u Obrenovcu protekle nedelje. Dominantna cena jagnjadi bila je viša u odnosu na predhodni period pa

je dominirao iznos od 280 din/kg. Cene ostalih kategorija ovaca dovezenih za prodaju zadržale su prošlonedeljni nivo. Izostala je prodaja ovnova za priplod jaradi i koza.

Otkupna cena jagnjadi bila je viša protekle sedmice i u klanicama na području pirotskog regiona. Klaničari su najčešće plaćali 300 din/kg za otkupljena grla. Identična je situacija bila i na pijaci žive stoke u Pirotu tokom treće nedelje jula na tržištu jagnjadi.

Rast otkupne cene ovaca na 120 din/kg i pad otkupne cene šilježadi na 140 din/kg protekle je sedmice zabeležio reporter STIPS-a iz Požarevca u klanicama braničevskog regiona.

Na pijaci žive stoke u Loznici evidentiran je pad dominantne cene jagnjadi na 250 din/kg.

Cene žive stoke - stočne pijace u Srbiji za period 18.-24.07.2016. godine

Jedinica mere din/kg	Težina/ uzrast	Rasa	Centralna Srbija										Vojvodina						Dominantna cena - Srbija					
			Beograd	Čačak	Kragujevac	Kraljevo	Loznica	Nis	Pirot	Požarevac	Smederevo	Vranje	Zaječar	Kikinda	Novi Sad	Pančevo	Sombor	S.Mitrovica		Subotica	Zrenjanin			
Dviske	sve težine	sve rase	200	140																				
Jagnjad	sve težine	sve rase	280	250	200	250	300	300	270	300						290								300
Jarad	sve težine	sve rase		170	170	220	160		250															170
Junad	>480kg	sve rase														220								
Koze	sve težine	sve rase				125	150	80																
Krmače za klanje	>130kg	sve rase		130	90	100																		
Ovca	sve težine	sve rase	160	120	120	150	80		130	160						110								
Prasad	16-25kg	sve rase	180	200	150	160	170	240	150	150						180	200							150
Prasad	<=15kg	sve rase	200	220		170		240	160	160						190	200							
Tovljenici	80-120kg	sve rase		140	130	110	140		110	140						130	130							
Tovljenici	>120kg	sve rase		150	110				110	120						110								110
Šilježad	sve težine	sve rase	200	220	140				200	220														

Na teritoriji Srbije do sada su 22 opštine proglašene za zaražena područja od bolesti kvrgave kože, dok je devet upravnih okruga proglašeno ugroženim od te bolesti koja napada isključivo goveda,, saopštila je Uprava za veterinu. Kako se navodi na sajtu te uprave, za zaražene opštine proglašene su Preševo, Bujanovac, Trgovište, Bosilegrad, Vranje, Vladičin Han, Surdulica, Medveđa, Bojnik, Crna Trava, Leskovac, Dimitrovgrad, Babušnica, Prokuplje, Tutin, Novi Pazar, Kraljevo, Trstenik, Zaječar, Boljevac, Bor i Kučevo. Za ugroženi upravne okruge, kako je navela Uprava za veterinu, proglašeni su Pčinjski, Jablanički, Pirotski, Toplički, Raški, Rasinski, Zaječarski, Borski i Braničevski.

Klanične cene žive stoke u Srbiji po okruzima za period 18. – 24.07.2016. godine

Jedinica mere din/kg	Težina/ uzrast	Rasa	Grad Beograd	Braničevski	Pčinjski	Mačvanski	Nišavski	Pirotski	Podunavski	Raški	Zajčarski	Moravički	Šumadijski	Južno-bački	Južno-banatski	Severno-bački	Srednje-banatski	Sremski	Dominantna cena - Srbija	
Bikovi	>500kg	HF	225																	
Bikovi	>500kg	SM	255	240	230	220	220	220	220	230	240	240								
Dviske	sve težine	sve rase					180						140							
Jagnjad	sve težine	sve rase	270	270	250	280	300	280	280	240	240	200	200	280	280	250	250	280		280
Junad	350-480kg	sve rase		250	250						230									
Junad	>480kg	sve rase	240	240								210	240	220	220	220	220	220		220
Krave za klanje	sve težine	SM	150	150	150	140	170	140	140	170	160	160	160							150
Krmače za klanje	>130kg	sve rase	100	100	100		115	100	115	100	90	90	90							100
Ovca	sve težine	sve rase	120	120	150	140	120	140	140	120	120	120	120							120
Prasad	16-25kg	sve rase	150	150	170	140	140	150	150	170	180	150	150	170	170	160	160	170		170
Telad	80-160kg	SM	340	340				340	340	320	400	420	460							340
Tovljenici	80-120kg	sve rase	154	110	135	120	120	110	150	160	110	110	140	140	140	150	150	150		150
Tovljenici	>120kg	sve rase	143	110	110	100	100	130	130	135	100	100	110							110
Šilježad	sve težine	sve rase	140	140																

COMMISSION EUROPEENNE

Direction générale de l'Agriculture

D2. Viandes bovine, porcine, ovine et aviculture

CENE STOKE ZA KLANJE U EU

CENE NA TRŽIŠTU ZEMLJE ČLANIC

PRIX DE MARCHÉ - ETATS MEMBRES
MARKET PRICES - MEMBER STATES

Datum

od: 11.07.16

do: 17.07.16

(EURO/100kg P/C/DW)	BE	BG	CZ	DK	DE	EE	GR	ES	FR	HR	IE	IT	CY	LV	LT	LU	HU	MT	NL	AT	PL	PT	RO	SI	SK	FI	SE	UK	EU	Promena poslednje nedelje		
Junad 8-12 mU2	360.3								402.5			407.3							468.5			375.9	236.4						402.6	-187		
Junad 8-12m U3	363.8								395.8			384.7										376.4		552.5					394.8	0.27		
Junad 8-12 mR2	351.3	244.8							381.8			397.9	209.5							452.1	296.8	351.1	238.9					368.2	-10.13			
Junad 8-12 m R3	348.1								373.2			434.2								443.5	306.9	364.0	225.3	186.4				373.0	-2.50			
Junad 8-12 m O2	181.8	341.1			248.9				418.4	329.2		407.8	179.9							330.0	287.0	327.4	211.5	333.5				333.9	2.76			
Junad 8-12 m O3	340.3				249.9				407.9	340.8		371.0	177.0							300.3	352.5	214.9						342.6	6.79			
Junad 8-12	181.8	341.8	244.8	249.1	249.1	249.1	249.1	249.1	415.8	361.4		405.2	183.9						457.9	293.7	343.4	213.3	244.6	363.0				359.6	0.37			
Junad U2	365.4	334.3	361.9	352.8	326.4	386.9	463.6	380.8	396.0	353.3	397.0					402.9		312.0	358.9	307.1	370.1	253.6	327.7	346.0	419.5	473.1	399.1	381.0	0.55			
Junad U3	333.5	332.2	360.3	348.3	348.3	391.3	391.3	376.0	372.0	346.1	391.1					375.1			362.3	310.4	370.9	256.5	93.12	377.5			368.3	-0.18				
Junad R2	318.8	321.5	356.4	346.7	314.9	374.1	434.4	355.9	359.0	349.8	351.2					209.0	274.1	374.6	300.4	358.5	255.3	321.1	328.4	373.9			350.0	-2.10				
Junad R3	290.0	316.7	357.6	342.3	322.3	382.9	429.8	360.0	353.0	346.8	379.6					239.0	280.1	359.7	290.8	322.1	354.3	298.9	360.2	258.1	327.8	339.0	383.4	389.5	0.67			
Junad O2	282.2	260.9	305.5	325.6	316.7	251.6	355.1	414.1	337.4	296.0	353.7	297.1	311.0			188.8	237.4	317.2	264.8	307.2	293.7	312.0	288.2	330.5	242.5	300.2	271.2	320.7	-1.19			
Junad O3	264.6	303.8	331.4	321.2	249.9	360.1	373.1	341.2	290.0	336.6	293.2					195.8	258.4	319.2	269.8	294.0	285.1	324.6	288.5	343.0	215.4	316.3	314.9	324.8	-0.01			
Junad O3	337.8	260.9	319.0	336.5	339.5	270.7	376.8	427.4	361.9	357.7	348.8	387.7	311.0	193.8	254.3	381.2	259.4	302.8	301.6	353.4	294.0	355.9	242.3	321.8	292.5	349.1	467.3	371.2	353.7	-0.30		
Bikovi R3	321.3				311.4				263.0							258.4		312.0	321.7	292.7	368.2	266.7	318.3	323.7				307.1	-1.91			
Bikovi	321.3				311.4				263.0							258.4		312.0	321.7	292.7	368.2	266.7	318.3	323.7				307.1	-1.91			
Goveda U2																435.0			399.8									400.1	1.89			
Goveda U3																												407.0	1.94			
Goveda U4																												401.4	4.55			
Goveda R3																												388.9	2.28			
Goveda R4																												399.4	5.45			
Goveda O3																												360.9	1.73			
Goveda O4																												379.0	6.20			
Goveda																												384.4	3.49			
Krave R2	301.4															187.7												311.7	0.42			
Krave R3	291.5																											332.8	-0.16			
Krave R4	258.4	295.5	301.2						267.2	354.0		262.1								273.3	286.4	259.8	231.5	180.8				305.4	0.94			
Krave O2	262.3	224.9	261.2	267.1	222.8	282.7	198.4	207.6	313.0	220.0	234.3					171.2	197.6	267.4	185.8	222.8	259.1	231.5	207.7	209.2	192.2	168.2		250.0	-1.05			
Krave O3	254.9	234.6	282.7	271.6	223.8	290.7	200.6	211.2	310.0	233.5	255.1					183.5	217.1	288.1	181.6	193.1	248.7	259.9	239.5	206.3	191.5	201.0	189.2	275.6	-0.74			
Krave O4	253.7	208.7	212.9	289.9	277.4	221.5	292.8		239.3	293.0	255.0					190.4	219.6	181.5	193.1	255.7	268.8	247.2	215.6	203.5				288.9	-0.69			
Krave P2	214.1	203.6	183.7	225.1	209.0	192.3	269.4	194.0	171.6	242.0	199.5	202.5	160.0	151.2	168.6	225.7	151.8	214.4	204.3	223.2	208.5	193.7	180.9	168.3	127.5	203.8	378.1	219.2	-0.02			
Krave P3	207.0	208.7	173.9	258.0	221.4	198.8	284.8		233.7	267.0		226.4	160.0	173.1	182.3	172.8	237.7	224.5	226.6	218.9	195.3	190.1	151.4	186.4	209.2	409.0	258.2	257.5	0.32			
Krave	248.6	204.9	219.0	254.6	263.5	203.5	290.1	198.3	217.3	311.1	227.8	224.7	160.0	171.9	196.9	330.2	174.1	220.4	238.6	265.5	233.4	203.4	193.1	197.8	163.1	203.0	40.7	280.6	-0.31			
Junice U2	383.5								401.7	451.0	364.3	421.4																412.7	1.00			
Junice U3	362.0								381.2	446.0	374.9	450.7																413.7	1.06			
Junice R2	326.0								370.5	350.8	424.7					182.1	227.0	414.0		236.2	294.1	367.6	230.2	317.5	258.2	355.6	502.6	366.1	-0.11			
Junice R3	316.0								394.0	424.6	375.8	384.0	377.5	403.6		204.7	230.4	412.3		326.8	343.4	290.9	361.6	226.7	332.4		369.8	466.7	402.2	1.09		
Junice R4	267.5	349.0	340.7						392.6	365.4	359.0	370.5				180.0	238.6			278.6	332.7	285.6	368.6	231.7	306.4		358.8	488.2	401.9	2.12		
Junice O2	237.1	316.3	268.8	246.8	356.8	384.0	325.6	306.0		283.0						172.8	185.4	310.0	182.3	330.0	192.6	269.3	264.7	353.1	214.7	264.6	207.4	303.4	448.0	356.8	2.97.4	
Junice O3	248.5	321.5	274.3	247.9	374.6	358.4	335.7	316.0		271.6						252.6	224.1	283.1	273.5	346.1	212.0	311.0	227.2	323.1	466.7	375.0	324.9	-0.88				
Junice O4	235.1	305.1	280.3	249.9	376.2				357.3	302.0			205.0	197.8	233.1					237.7	228.6	273.0	268.6	355.4	224.3	333.7	239.1	329.9	386.4	2.29		
Junice	357.8								254.0	332.2	326.0	247.9	387.9	383.0	375.3	398.2	370.5	428.5	205.0	180.9	221.1	398.3	182.3	293.5	221.5	336.2	277.7	361.6	125.5	329.4	469.1	395.5
Prosečne cene sve kategorije	276.3	210.0	265.5	302.4	305.7	225.6	357.7	382.2	339.5	334.7	326.3	361.2	223.6	179.5	222.5	369.4	189.5	271.1	242.2	323.0	270.7	321.0	210.0	292.2	220.2	286.1	445.8	366.1	0.22			

Izvor : EU Komisija

**Cene žive stoke – stočne pijace u Crnoj Gori
za period od 14. - 20.07.2016. godine**

Naziv životinje	Težina/uzrast	Rasa	Jedinica mere	Dominantne cene (u €)						
				Bar	Berane	Bjelo Polje	Niškić	Pijevlja	Podgorica	Prosek CG
Telad	80-160 kg	SM	kg.	~	3	3.1	3.2	3.2	~	3.13
Telad	80-160 kg	ostale	kg.	3.3	2.8	2.9	3.1	3	3.2	3.05
Junad	do 300 kg	ostale	kg.	~	~	~	2.2	~	~	2.2
Junad	peko 300 kg	ostale	kg.	~	1.7	~	1.9	1.8	2.3	1.9
Krave za klanje		SM	kg.	~	1.3	~	~	~	~	1.3
Krave za klanje		ostale	kg.	1.2	1.2	1	1.1	1.1	1	1.1
Prasad		sve rase	kg.	3	3.2	3.2	3	3	2.7	3
Jagnjad		sve rase	kg.	2.8	2.8	2.35	2.65	2.5	2.5	2.6
Šilježad		sve rase	kg.	~	~	~	~	~	2.3	2.3
Jarad		sve rase	kg.	3.5	3	3	3	~	2.5	3
Priplodne ovce		sve rase	grlo	~	130	~	~	~	130	130
Priplodne koze		sve rase	grlo	~	100	~	~	~	100	100
Priplodne junice		SM	grlo	~	~	~	~	1400	~	1400
Priplodne junice		HF	grlo	~	~	~	1500	~	1200	1350
Priplodne krave		HF	grlo	800	~	~	1500	~	1100	1133
Priplodne krave		Smeđa	grlo	~	~	~	~	1500	~	1500
Priplodne krave		Melez	grlo	750	800	~	900	900	1100	890

1 Euro = 123,44 RSD

Izvor: AMIS

**Cene jaja, pilećeg mesa i mlečnih proizvoda - zelene pijace
u Srbiji za period 18.- 24.07.2016. godine**

Naziv proizvoda	Jedinica mere	CENTRALNA SRBIJA										VOJVODINA						Dominantna cena - Srbija				
		Beograd Kalenić	Beograd Skadarlija	Čačak	Kragujevac	Kraljevo	Loznica	Niš	Pirot	Požarevac	Smederevo	Vranje	Zajčar	Kikinda	Novi Sad	Pančevo	Sombor		S.Mitrovica	Subotica	Zrenjanin	
Jaja (A)	komad	13	13	11	8	10	8	10	10	10	9	10	10	10	10	11	12	11	11	11	11	10
Jaja (B)	komad	12	12	10	10	9	9	8	9	9	8	8	8	9	8	10	11	10	10	10	10	10
Jaja (C)	komad	11	11	8	9	8	8	7	8	8	7	7	8	8	7	10	9	8	8	8	8	8
Jaja (S)	komad	14	14	12	10	11	11	10	11	11	11	11	11	11	12	10	11	12	13	13	13	11
Piletina (sve rase)	kg	230	250	270	300	190	260	250	260	260	220	280	270	270	280	280	270	280	240	240	240	
Beli sir (masni)	kg	450	400	450	320		350	600	400	350	300	300	300	300	350	500	450	500	550	550	550	450
Beli sir (polumasni)	kg	350	300	250	170	300	250	300	350	270	300	300	300	300	350	300	350	300	350	350	350	300
Kajmak	kg	800	800	600	700	650	500	600	800	700	700	700	700	700	800	700	900	700	900	900	900	



Žitarice i stočna hrana

Na gazdinstvima u okolini Kikinde zabeležen je pad cena lucerkinog sena u balama i kukuruza, okrunjenog prirodno sušenog u rinfuzu. Kod lucerkinog sena je dominirao iznos od 15 din/kg, a kod kukuruza 22 din/kg. Za razliku od njih, viša je bila cena pšenice u rinfuzu u silosima, dominirao je iznos od 14 din/kg.

Pad cene lucerkinog sena i kukuruza videtiran je i na gazdinstvima u okolini Smedereva.

Prema izveštaju reportera STIPS-a iz Kragujevca protekle su nedelje bili jeftiniji kukuruz, okrunjen prirodno sušen i sojina sačma, a skuplji suncokretova sačma i stočno brašno na području ovog grada.

Pad cene kukuruza prirodno sušenog upakovanog u džakove od 50 kilograma evidentiran je na pijaci u Pančevu i u silosima na području ovog grada. Najčešće se mogao pazariti po ceni od 18.60 din/kg do 19 din/kg.

Kukuruz je protekle sedmice bio jeftiniji i na području Loznice. Za razliku od njega skuplji su bili pšenica i stočni ječam.

Na gazdinstvima u okolini Niša i pijaci u ovom gradu zabeležen je tokom protekle sedmice rast cene kukuruza, okrunjenog prirodno sušenog upakovanog u džakove najčešće od 50 kilograma. Dominirao je iznos od 28 din/kg.

U maloprodajnim objektima na području Požarevca viša je bila cena sojine sačme u odnosu na predhodni period. Dominirao je iznos od 67 din/kg.

Na ostalim prodajnim mestima obuhvaćenih projektom STIPS nije bilo značajnijih promena u pogledu cena, ponude i tražnje žitarica i ostalih komponenti za pripremu kvalitetne stočne hrane.

Agroinfo vesti

Bolest kvrgave kože kod goveda do sada je potvrđena na 179 gazdinstava u devet okruga u Srbiji, obezbeđene su dovoljne količine vakcina i radi sprečavanja širenja bolesti, sprovodiće se vakcinacija životinja u celoj državi, kažu u Ministarstvu poljoprivrede. Zbog sprečavanja širenja bolesti neškodljivo je uklonjeno 641 grlo goveda. Uprava za veterinu je za zaražena i ugrožena područja proglasila 22 opštine zaraženim od bolesti kvrgave kože. Direktor Veterinarskog specijalističkog instituta za Šumadiju i Pomoravlje u Jagodini Zoran Rašić rekao je da su vakcine protiv nodularnogderamtitisa koje su stigle za ovaj deo Srbije, raspoređene u petak po veterinarskim stanicama.

Promet robe na produktnoj berzi u Novom Sadu od 18. do 22. jula 2016. godine

Najvažnije iz protekle nedelje:

- Pad cene kukuruza
- Dešavanja na svetskim berzama

Žetvena nervoza je prošla. Prvi tržišni udar na tržištu pšenice izazvao je znatne poremećaje, ali po ponašanju tržišnih učesnika u protekloj nedelji, primetno je da je taj veliki nalet tražnje iza nas, što je dovelo do izvesne stabilizacije tržišta. Promet od 975 tona robe u nedelji za nama 4,3 puta je veći, a vrednost prometovane robe koja je iznosila 15.856.500 dinara je duplo veća u odnosu na upoređujuće podatke u prethodnoj nedelji.

Pšenica je dominirala na berzanskom tržištu protekle nedelje. Ovo tržište polako ulazi u uobičajeni ritam ponude i tražnje, gde nema velikih cenovnih skokova. U protekloj nedelji cena je varirala u rasponu od 14,50 din/kg bez PDV, pa do 15,00 din/kg. Uzimajući u obzir šta se sve dešavalo na vanberzanskom, slobodnom tržištu prethodnih nedelja, pomenute realizovane berzanske cene, iako i dalje na vrlo niskom nivou, ipak predstavljaju blago ohrabrenje proizvođačima pšenice, da će se cena hlebnog zrna bar malo oporaviti i doći do do za njih iole prihvatljivog nivoa. Nije zgoreg podsetiti da na registrovanu cenu bez PDV, poljoprivrednim proizvođačima koji su van sistema PDV-a pripada poreska nadoknada od 8%.

Cena kukuruza je definitivno pala. Dugo je naša najzastupljenija berzanska roba kotirala na cenovnoj relaciji između 19,50 din/kg bez PDV i 20,00 din/kg, da bi u nedelji za nama bila registrovana cena od 20,46 din/kg (18,60 bez PDV), što je u odnosu na poslednje berzansko trgovanje ovom robom značajan pad od 7 %.

Objavljeni nedeljni ponderi cena nisu zvaničan podatak, usled činjenice da su obuhvaćeni podaci o trgovanju do trenutka štampanja informatora.

Pregled zaključenih i ponuđenih količina, kao i dijapazon zaključenih i ponuđenih cena poljoprivrednih proizvoda u posmatranom periodu, dati su u sledećoj tabeli:

ROBA	PONUĐENA KOLIČINA (t)	CENA PONUDE DIN/KG SA PDV-OM	ZAKLJUČENA KOLIČINA (t)	ZAKLJUČENA CENA DIN/KG SA PDV-OM	PROMENA U ODNOSU NA PRETHODNU NEDELJU
Kukuruz, rod 2015.	25	20,46	25	20,46	
Pšenica, rod 2016.	500	16,28-16,50	250	16,28	
Pšenica, rod 2016. gratis lager	600	45,43	550	45,43	
Pšenica, rod 2016. uz obračun kvaliteta	100	16,50	100	16,50	

PRODEX

Nagoveštaj o značajnijem padu cene kukuruza, iz prve polovine juna, obistinio se tokom nedelje za nama registrovanjem aktuelne cene od 18,60 din/kg, bez PDV-a, što je 1,40 din/kg manje nego početkom meseca.

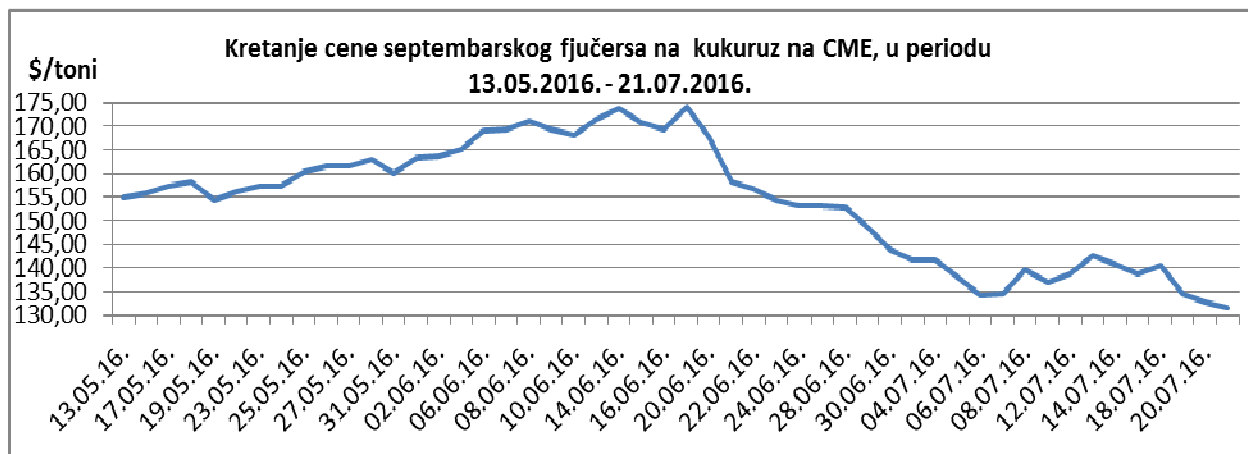
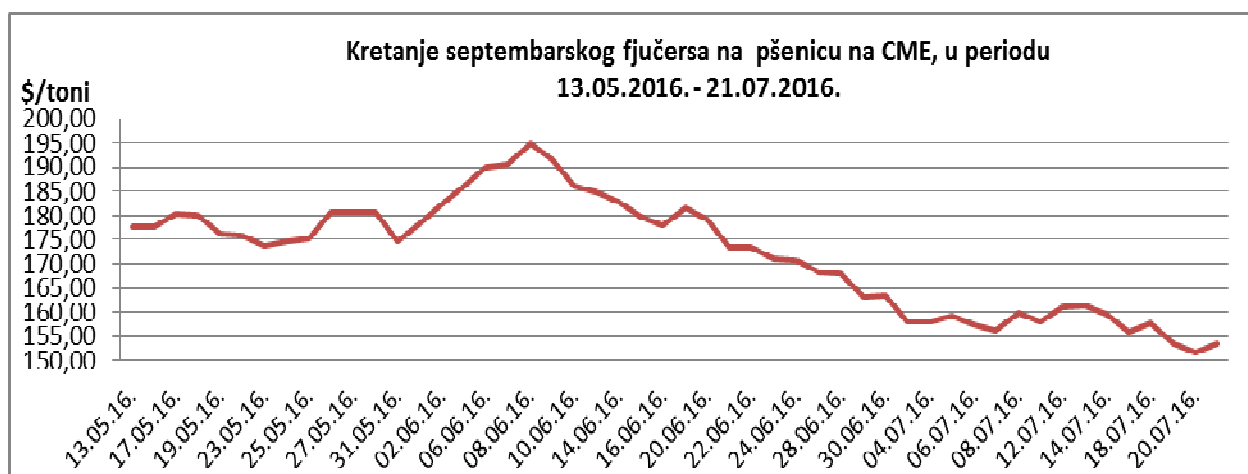
Uz nepromenjenu cenu pšenice (14,50-15,00 din/kg, bez PDV-a), kao i relativno stabilno tržište soje, registrovani pad cene kukuruza je bio praktično jedini faktor ovonedeljnog pada indeksne vrednosti PRODEX-a.

Time PRODEX beleži kontinuirani trend pada indeksne vrednosti, treću nedelju za redom, odnosno tokom čitavog meseca jula. Od 01.07., do danas ovaj indeks je „oslabio“ za 11,67 indeksnih poena, pri čemu je ovonedeljni pad najizraženiji i iznosi čak 4,98 indeksnih poena. Na današnji dan vrednost ovog agregatnog pokazatelja cena najznačajnijih ratarskih kultura, iznosi 207,88 indeksnih poena.



Cene poljoprivrednih proizvoda u protekloj nedelji na vodećim robnim berzama, bile su sledeće:

PREGLED DNEVNIH PROMENA CENA NA CME GROUP, SEPTEMBARSKI FJUČERS 2016.					
	ponedeljak	utorak	sreda	četvrtak	petak
Pšenica	156,02 \$/t	157,78 \$/t	153,59 \$/t	151,75 \$/t	153,44 \$/t
Kukuruz	138,66 \$/t	140,55 \$/t	134,48 \$/t	132,83 \$/t	131,57 \$/t

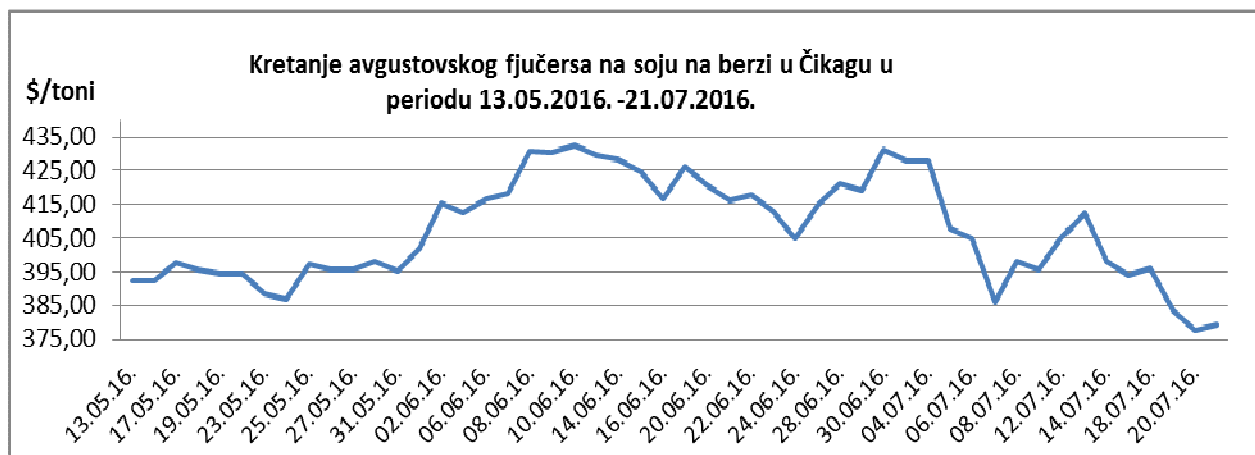


Dobro stanje useva je početkom nedelje uticao na pad cene fjučersa na žitarice na čikaškoj berzi. Sve do kraja nedelje cena kukuruza je u Americi nastavila s padom, što ju je dovelo na najniži nivo od jeseni 2014. Nakon vrelog talasa, vremenske prognoze za naredni period su pozitivne. Staviše, izvoz kukuruza roda 2015. je prošle nedelje naglo opao.

Sve to je uticalo da cena septembarskog fjučersa bude niža za 6,54% u odnosu na kraj prošle nedelje, dok je cena na fjučers penice niža za 3,78%.

PREGLED DNEVNIH PROMENA CENA NA CME GROUP

	ponedeljak	utorak	sreda	četvrtak	petak
Soja, zrno, avg. 16.	394,05 \$/t	396,18 \$/t	383,61 \$/t	377,37 \$/t	379,35 \$/t
Sojina sačma, avg. 16.	369,40 \$/t	373,00 \$/t	359,70 \$/t	352,40 \$/t	352,50 \$/t



Izvoz soje iz SAD-a je bio na visokom nivou. Međutim, povoljni vremenski uslovi su zadržali njenu cenu na niskom nivou. U odnosu na kraj prošle nedelje zrno soje je pojeftinilo za 4,72%, a sojina sačma za 5,55%.

	PŠENICA	KUKURUZ
BUDIMPEŠTA	127,25 €/t (fjučers avg 16)	135,20 €/t (fjučers avg 16)
EURONEXT PARIZ	167,00 €/t (fjučers sep 16)	169,25 €/t (fjučers avg 16)

Loši rezultati žetve pšenice u Francuskoj su nastavili da pritiskaju cenu pšenice. U Parizu je, za razliku od američkog tržišta, cena fjučersa na pšenicu skočila za 5,36%, dok je cena fjučersa na kukuruz imala pad od 2,59%. U Budimpešti se cena pšenice gotovo nije menjala, ali je pšenica pojeftinila za 2,06%.