

09.08.2016.

Vol.13, Broj 31.

Ministarstvo poljoprivrede
 i zaštite životne sredine
 Republike Srbije

Izveštaj pripremio : Institut
 za primenu nauke u poljop-
 rivredi











Email:
 stips@minpolj.gov.rs

telefon:
 011-3616-277

31

www.stips.minpolj.gov.rs

ŽIVA STOKA, ŽITARICE I STOČNA HRANA

Ponuda, tražnja i cene goveda u Srbiji		1
Više cene prasadi, jagnjadi i jaradi		2
Pregled cena žive stoke na stočnim pijacama		3
Cene žive stoke u klanicama		4
Cene stoke u EU		5
Cene žive stoke na pijacama u Crnoj Gori		6
Cene jaja, pilećeg mesa i mlečnih proizvoda		7
Žitarice i stočna hraniva, Agroinfo vest		8
Nedeljni prikaz cena žitarica i stočne hrane		9
Promet robe na produktnoj berzi u Novom Sadu		10-13

Rast otkupne cene teladi u klanicama na području podunavskog regiona

Rast otkupne cene teladi SM rase telesne mase do 160 kilograma zabeležen je u prvoj nedelji avgusta u klanicama na području podunavskog regiona. Na pijaci žive stoke u Smederevu je izostala prodaja goveda.

Pad otkupne cene tovnih bikova SM i HF rase telesne mase preko 500 kilograma evidentiran je protekle sedmice u klanicama na području Beograda.

U klanicama na području braničevskog regiona nije bilo promene otkupnih cena tovne junadi telesne mase preko 480 kilograma, teladi SM rase telesne mase do 160 kilograma i krava za klanje.

Po izveštaju reportera STIPS-a iz Loznice, u klanicama na području mačvansko-podrinjskog regiona obim otkupa tovne junadi telesne mase od 350 do 480 kilograma i krava za klanje bio je slab. Otkupne cene zadržale su se na prošlonedeljnom nivou. Na pijaci žive stoke u Loznici izostala je prodaja svih kategorija goveda.

Klaničari sa područja nišavskog regiona otkupljivali su jedino tovne bikove telesne mase preko 500 kilograma po dominantnoj ceni od 220 din/kg. Na stočnoj pijaci u Nišu nije bilo goveda u prodaji protekle nedelje.

Izostala je prodaja i otkup goveda na području Pirota tokom prve sedmice avgusta.



Više cene prasadi tovnih svinja i krmača za klanje

Prema izveštaju reportera STIPS-a iz Loznice, skuplji su u odnosu na prethodni period bili prasad, tovne svinje telesne mase od 80 do 120 kilograma i krmače za klanje. U klanicama na području mačvansko-podrinjskog regiona takođe su bile više otkupne cene istih kategorija svinja.

Rast otkupne cene tovnih svinja težine od 80 do 120 kilograma evidentiran je tokom prve sedmice avgusta u klanicama na području južno-banatskog regiona.

Otkupna cena tovnih svinja telesne mase od 80 do 120 kilograma, takođe, je bila viša u odnosu na prethodni period u klanicama na području Beograda.

Prasad telesne mase od 16 do 25 kilograma i krmače za klanje po višim su cenama u odnosu na prošlu otkupljivali klaničari sa područja braničevskog regiona protekle nedelje. Na stočnoj pijaci u Požarecu bila je viša dominantna cena prasadi telesne mase do 15

kilograma. Za razliku od njih niže su bile dominantne cene obe kategorije tovnih svinja.

Na stočnoj pijaci u Kragujevcu skuplje su bile krmače za klanje protekle sedmice. Otkupna cena krmača za klanje bila je viša i u klanicama na području šumadijskog regiona u odnosu na protekli period.

Klaničari sa područja nišavskog regiona su po višim cenama prošle sedmice otkupljivali prasad telesne mase od 16 do 25 kilograma i tovne svinje telesne mase od 80 do 120 kilograma. Na stočnoj pijaci u Nišu su se izjednačile cene prasadi telesne mase od 16 do 25 kilograma i tovnih svinja teških od 80 do 120 kilograma. Dominirao je iznos od 200 din/kg.

U klanicama na području raškog regiona niže su bile otkupne cene obe kategorije tovnih svinja i krmača za klanje u odnosu na poslednju nedelju jula.

Rast cena jagnjadi u Obrenovcu, Čačku i Loznici, jarad skuplja u Nišu

Slaba ponuda jagnjadi, dviski, šilježadi i ovaca bila je tokom protekle nedelje, jer su zauzeta bila samo dva boksa za prodaju na stočnoj pijaci u Obrenovcu. Dominantna cena jagnjadi bila je viša u odnosu na prethodni period, pa je dominirao iznos od 300 din/kg. Cene ostalih kategorija ovaca dovezenih za prodaju bile su nepromenjene. Izostala je prodaja ovnova za priplod.

Na pijaci žive stoke u Čačku, takođe je evidentiran rast cene jagnjadi i najčešće su se mogla pazariti po ceni od 240 din/kg.

U Loznici je na stočnoj pijaci reporter STIPS-a takođe evidentirao rast cene jagnjadi na dominantnih 280 din/kg.

Jarad su protekle sedmice bila skuplja i na stočnoj pijaci u Nišu.

Ovce su protekle sedmice bile jeftinije na pijaci žive stoke u Požarevcu. Dominirao je iznos od 120 din/kg. U klanicama na području braničevskog regiona evidentiran je pad dominantne cene jagnjadi na 270 din/kg.

Na pijaci žive stoke u Kragujevcu zabeležen je pad dominantne cene dviski u nedelji za nama. Za razliku od njih, rast cena zabeležen je kod jaradi i koza. U klanicama na području šumadijskog regiona evidentiran je rast otkupne cene ovaca u odnosu na prethodni period.

Otkupna cena jagnjadi iznosila je protekle sedmice 300 din/kg u klanicama na području pirotskog regiona. Dominantna otkupna cena jaradi iznosila je 250 din/kg.

Cene žive stoke - stočne pijace u Srbiji za period 01.-07.08.2016. godine

Jedinica mere din/kg	Težina/ uzrast	Rasa	Centralna Srbija										Vojvodina						Dominantna cena - Srbija					
			Beograd	Čačak	Kragujevac	Krajićevo	Loznica	Niš	Piroć	Požarevac	Smederevo	Vranje	Zaječar	Kikinda	Novi Sad	Pančevo	Sombor	S.Mitrovica		Subotica	Zrenjanin			
Dviske	sve težine	sve rase	200	160																				
Jagnjad	sve težine	sve rase	300	240	280	280	300	300	280															280
Jarad	sve težine	sve rase	170	190				220	200	250														220
Junad	<=300kg	SM																						150
Junad	>480kg	sve rase																						240
Koze	sve težine	sve rase						125	150	80														
Krave za klanje	sve težine	HF																						140
Krmače za klanje	>130kg	sve rase						130	110	115	110													95
Ovca	sve težine	sve rase	160	120	130	150	80	120	160															120
Prasad	16-25kg	sve rase	200	220	200	180	200	230	170	220	220													200
Prasad	<=15kg	sve rase	220	240		190	230	180	230	230	230													200
Tovljenici	80-120kg	sve rase	200	140	170	160	200	110	170	130														125
Tovljenici	>120kg	sve rase	190	150	130			100	160	110														115
Šilježad	sve težine	sve rase	200	220				200	200															200

Uprava za veterinu je na osnovu Odluke Ministarstva poljoprivrede i zaštite životne sredine, proglasila teritorije Opštine Bujanovac i Grad Zaječar zaraženim područjem, a teritoriju Pčinjskog okruga i Opština Knjaževac ugroženim područjem od zarazne bolesti nodularni dermatitis. Jedna od mera je i zatvaranje stočnih pijaca, tako da u ovom periodu nije bilo prometa stoke na stočnim pijacama na ovim područjima.

Klanične cene žive stoke u Srbiji po okruzima za period 01. – 07.08.2016. godine

Jedinica mere din/kg	Težina/ uzrast	Rasa	Grad Beograd	Braničevski	Pčinjski	Mačvanski	Nišavski	Protški	Podunavski	Raški	Zajčarski	Moravički	Šumadijski	Juzno-bački	Juzno-banatski	Severno-bački	Srednje-banatski	Sremski	Dominantna cena- Srbija	
Bikovi	>500kg	HF	200																	
Bikovi	>500kg	SM	225		240	230	220		230	230	240									230
Dvise	sve težine	sve rase								180			160							
Jagnjad	sve težine	sve rase		270		270	280	300	270	250			280		280		250			
Jarad	sve težine	sve rase						250												
Junad	350-480kg	sve rase				250					230	210								
Junad	>480kg	sve rase		230											220	220				220
Krave za klanje	sve težine	SM		150		150			150	170	120	140								150
Krmače za klanje	>130kg	sve rase		100		110				120	100		110							150
Ovca	sve težine	sve rase		110		150			150	120			130							150
Prasad	16-25kg	sve rase		170	200	180	170		200	210	180		200		180					
Telad	80-160kg	SM		350					350	320	410	420								350
Tovljenici	80-120kg	sve rase	190	110	200	140	170		160	180	110		170		190		190			190
Tovljenici	>120kg	sve rase		110		130			150	160	110		130							
Šiježad	sve težine	sve rase		150																

CENE STOKE ZA KLANJE U EU

Datum

od: **18.07.16**
do: **24.07.16**

COMMISSION EUROPEENNE
Direction générale de l'Agriculture
DZ. V iandah bovina, porcina, ovina et aviculture

CENE NA TRŽIŠTU ZEMLJE ČLANIC

PRIX DE MARCHÉ - ETATS MEMBRES
MARKET PRICES - MEMBER STATES

	BE	BG	CZ	DK	DE	EE	GR	ES	FR	HR	IE	IT	CY	LV	LT	LU	HU	MT	NL	AT	PL	PT	RO	SI	SK	FI	SE	UK	EU	Promena poslednje nedelje		
€URO/100kg P.C. DW)																																
Juned 8-12 mU2	358.8								409.5			427.8								472.8	338.3	373.7						388.4	409.5	0.41		
Juned 8-12 mU3	365.3								387.8			402.5								467.8	321.2	377.7	237.6					387.8	387.8	-7.01		
Juned 8-12 mR2	354.2	247.1							377.8			439.5		189.0						430.8	334.4	351.1	262.3					360.8	367.8	-0.76		
Juned 8-12 mR3	352.2								375.2											450.4	311.9	365.0						476.8	372.8	-3.9		
Juned 8-12 mO2	340.4	209.9	240.5						325.7			368.7		174.8						306.6	260.1	330.7	227.6					406.4	324.7	0.66		
Juned 8-12 mO3	343.2								332.8				202.3							286.0	351.0	228.1						371.4	344.3	-7.63		
Juned 8-12	343.0	227.5	240.5						357.9			428.3		180.1						451.1	286.2	344.8	223.6					374.5	344.6	-4.02		
Juned U2	364.4								382.0	478.3	376.7	386.0	334.8	386.0		316.4	399.3		312.0	356.1	313.6	370.3	256.4	328.0	368.4	401.4	485.8	400.7	2.01			
Juned U3	333.5								383.5	375.2	374.0	347.4	387.4		297.9				336.7	358.4	316.6	374.5		327.2	355.6	394.0	497.1	405.6	369.0	0.56		
Juned R2	318.5								324.1	351.5	348.6	316.2	373.7	436.1	352.2	362.0	347.9	363.5		347.5	304.5	358.2	266.5	324.7	328.9	378.8	490.1	389.1	352.4	1.97		
Juned R3	289.9								325.7	358.5	345.1		375.7	428.5	362.2	353.0	352.1	374.6		282.0	266.7	349.7	302.4	360.2	243.5	327.5	339.4	380.6	489.5	393.5	1.30	
Juned O2	282.1	260.9	307.1	327.6	318.3	248.2	349.5	470.3	341.8	298.0	344.2	293.5	310	192.3	242.7	316.8	261.2	307.2	298.5	370.4	291.1	330.7	241.9	301.6	261.9	346.1	454.7	346.1	322.7	1.88		
Juned O3	264.5	231.2	308.9	330.7	324.0	230.5	351.7	389.0	340.6	293.0	343.8	282.3		208.3	258.8	313.3	270.9	294.0	287.1	307.8	296.6	351.5	228.5	304.9	309.6	358.1	456.1	354.4	327.4	2.51		
Juned O3	337.2	250.0	321.3	336.7	341.9	261.4	371.0	430.9	361.7	359.1	345.9	366.8	311.0	197.1	259.3	376.5	261.0	302.8	304.6	350.6	298.4	358.3	243.4	322.1	266.7	356.9	470.8	376.6	365.0	1.66		
Bikovi R3	175.2	320.9							278.9			254.0				350.6			312.0	316.8	303.8	328.1	245.3	323.4	319.0		481.5	311.2	411.2	4.37		
Bikovi U2	175.2	320.9							278.9			254.0				350.6			312.0	316.8	303.8	328.1	245.3	323.4	319.0		481.5	311.2	411.2	4.37		
Goveda U2									382.3			435.2				388.5			388.5									412.1	403.0	314.3	3.43	
Goveda U3									388.6			435.2				403.9			403.9									412.1	403.0	314.3	3.43	
Goveda U4									381.4			381.4				381.4			381.4									367.0	406.0	416.8	4.98	
Goveda R3	301.9								377.9			355.0				372.8			365.7									528.3	408.2	369.7	0.76	
Goveda R4									377.2			343.0				387.9			387.9									446.8	409.6	402.0	2.67	
Goveda O3									361.3			343.0				313.6			313.6				223.0					483.4	380.2	362.3	4.2	
Goveda O4									362.3			321.0				313.6			313.6									521.5	380.8	380.8	8.4	
Goveda	301.9	346.8	326.1						371.6			435.2				344.5			388.7				223.0	181.5				489.7	400.5	388.5	2.09	
Krave R2	301.2								333.7			435.2				344.8			388.7				223.0	181.5				489.7	400.5	388.5	2.09	
Krave R3	362.8	306.6	299.1						242.9	366.0	258.8	259.0			316.2			180.0										313.9	274.4	-19.40	-0.34	
Krave R4	259.9	288.4	300.6	237.7	320				263.4	347.0		411			216.3	222.8			267.9	288.0	254.9	221.4	186.0				470.9	376.4	306.1	0.63		
Krave O2	225.0	269.5	267.9	230.5	284.8				155.4	204.6	321.0	230.3	222.7		159.9	209.9	279.7	186.7	232.8		254.7	232.4	205.5	191.3	159.9	164.2	237.2	405.5	280.9	249.8	0.04	
Krave O3	214.2	185.2	235.0	288.3	271.7	226.2	289.0	313.1	207.4	311.0	238.7	242.1			178.4	214.8	287.2	184.1	183.1	246.0	281.9	241.8	205.3	188.2	189.4	162.9	416.3	294.7	271.4	-0.45		
Krave O4	253.3	206.7	221.4	267.6	277.6	216.3	280.1		246.0	298.0		255.9			169.9	213.7	300.7	174.7	183.1	257.5	271.0	247.6	210.4	195.6	164.7	144.2	291.7	278.0	278.0	-0.02		
Krave P2	274.8	200.8	184.8	228.3	211.0	205.1	265.8		189.4	246.0	220.2	184.9	180.0	198.8	177.0	248.1	155.0	214.4	188.0	223.7	205.5	162.7	162.2	165.4	289.9	203.7	371.9	240.0	279.0	1.01		
Krave P3	208.8								230.6	271.0		276.8	180.0	174.4	77.7	264.7	175.6	237.7	217.5	232.8	244.9	181.1	177.8	165.0	75.6	204.7	406.2	257.5	257.5	1.11		
Krave	248.2	196.4	220.8	255.3	264.1	216.0	287.8	180.3	216.5	311.8	238.5	216.2	180.0	161.7	197.4	328.0	175.8	220.4	234.3	253.2	233.5	201.5	188.6	166.9	162.8	207.0	406.5	283.7	266.3	-1.56		
Junice U2	381.5								385.7			437.1			434.0			180.0										416.1	421.2	421.2	1.88	
Junice U3	380.5								370.4	438.0	378.1	448.9			421.4			180.0										489.8	420.4	409.7	-5.72	
Junice R2	324.5								365.7	375.0	338.6	439.0			168.8			180.0										506.0	367.1	0.73	0.73	
Junice R3	314.5								364.2	383.0	360.8	390.5			181.2	234.6	399.1		328.8	277.4	344.4	293.2	361.9	235.9	328.2		506.0	407.6	374.4	-1.09		
Junice R4	281.5	356.5	343.1						367.2	388.0	368.8				231.2			180.0										491.4	406.8	392.2	2.20	2.20
Junice O2	239.1	320.2	268.8	248.8	356.0	368.2	330.0	289.0		295.4		295.4			167.6	180.2	286.5	182.3	330.0	181.1	268.3	268.1	163.6	162.2	285.8	200.0	376.3	387.1	343.2	-2.30		
Junice O3	246.2	317.9	277.2	243.5	373.2	361.4	330.1	323.0	353.0		353.0				162.8	222.8	281.7	157.6	252.6	224.5	281.0	272.9	346.8	222.8	205.0	272.7	317.8	461.9	380.2	324.9	0.07	
Junice O4	248.5	343.5	281.4						372.4			345.0			205.0	173.4	228.2		297.7	259.3	292.1	270.5	351.8	221.9	286.4	235.5	321.3	454.6	391.7	368.6	2.58	
Junice	356.0								365.9	395.1	364.9	435.0			174.1	227.2	388.5	175.4	293.5	229.4	334.1	278.8	361.9	278.2	316.5	276.4	472.9	400.2	375.0	-0.65		
Prosječne cene sve kategorije	275.8	200.9	267.6	302.8	307.1	228.7	354.0	371.5	335.8	335.1	325.9	361.3	223.6	173.6	221.7	363.7	180.4	271.1	238.6	320.5	274.0	316.8	207.7	294.5	276.6	280.3	447.5	370.5	330.0	-0.15		

Izvor : EU Komisija



**Cene žive stoke – stočne pijace u Crnoj Gori
za period od 28.07. - 03.08.2016. godine**

Naziv životinje	Težina/uzrast	Rasa	Jedinica mere	Dominantne cene (u €)						
				Bar	Berane	Bjelo Polje	Nikšić	Pļjevija	Podgorica	Prosek CG
Telad	80-160 kg	SM	kg.	~	~	~	3.2	3.2	~	3.2
Telad	80-160 kg	ostale	kg.	3.2	~	~	3.1	3	3.2	3.1
Junad	do 300 kg	ostale	kg.	~	~	~	2.2	~	2.4	2.3
Junad	peko 300 kg	ostale	kg.	1.9	~	~	1.9	1.8	~	1.9
Krave za klanje		ostale	kg.	1.25	~	~	1.1	1.1	1.3	1.2
Prasad		sve rase	kg.	3	~	3.2	3	3	2.9	3
Jagnjad		sve rase	kg.	2.8	~	2.35	2.5	2.4	2.6	2.5
Jarad		sve rase	kg.	3.5	~	3	3.0	~	2.5	3
Priplodne ovce		sve rase	grlo	~	~	~	~	~	120	120
Priplodne junice		HF	grlo	~	~	~	1500	~	~	1500
Priplodne krave		HF	grlo	1200	~	~	1500	~	~	1350
Priplodne krave		Smeđa	grlo	~	~	~	~	1400	~	1400
Priplodne krave		Melez	grlo	~	~	~	900	900	~	900

1 Euro = 123,28 RSD

Izvor: AMIS

**Cene jaja, pilećeg mesa i mlečnih proizvoda - zelene pijace
u Srbiji za period 01.- 07.08.2016. godine**

Naziv proizvoda	Jedinica mere	CENTRALNA SRBIJA										VOJVODINA						Dominantna cena - Srbija					
		Beograd Kalenić	Beograd Skadarlija	Čačak	Kragujevac	Kraljevo	Loznica	Niš	Piroć	Požarevac	Smederevo	Vranje	Zajčar	Kikinda	Novi Sad	Pančevo	Sombor		S.Mitrovica	Subotica	Zrenjanin		
Jaja (A)	komad	13	13	10	9	10	9	9	10	10	10	10	9	10	10	12	11	12	11	11	12	11	10
Jaja (B)	komad	12	12	9	8	9	8	8	9	9	9	8	8	8	9	11	10	11	10	10	11	10	
Jaja (C)	komad	11	11	270	7	8	7	7	8	8	8	7	7	8	8		9		9		9	7	7
Jaja (S)	komad	14	14	11	10	11	11	11	10	11	11	12	10	11	11		12	9	12	12	12	11	11
Piletina (sve rase)	kg	230	250	280	280	190	260	250	250	250	260	300	280	280	290	280	350	270	270	270	250	250	250
Beli sir (masni)	kg	450	400	450	400			350	600	400	350	300	380	380	600	500	350	500	500	400	400	400	400
Beli sir (polumasnij)	kg	350	300	250	300	300	300	300	300	350	270	300	330	330	330	300	320	350	350	300	300	300	300
Kajmak	kg	800	800	600	700	650	600	650	600	800	700					700	800	600	600	800	800	800	800



Žitarice i stočna hrana

Blagi rast dominantne cene kukuruza okrunjenog, prirodno sušenog upakovanog u džakove najčešće od 50 kilograma na 25 din/kg evidentirao je reporter STIPS-a protekle sedmice na stočnoj pijaci u Obrenovcu.

U maloprodajnim objektima na području Kikinde i okolnih mesta došlo je do rasta dominantne cene sojine sačme na 72 din/kg. Za razliku od nje jeftiniji su bili suncokretova sačma i stočno brašno u odnosu na prethodni period. Pšenica u rinfuzu bila je jeftinija u silosima na području ovog grada. Protekle je sedmice dominirao iznos od 13.90 din/kg. Na gazdinstvima u okolini ovog grada zabeležen je rast cene lucerkinog sena u balama, pošto je dominirao iznos od 19 din/kg.

Reporter iz Kragujevca je protekle sedmice zabeležio rast dominantnih cena sojine sačme, pšenice i kukuruza. Za razliku od njih jeftiniji su bili stočno brašno i suncokretova sačma u odnosu na prethodni period.

Pšenica je protekle nedelje bila jeftinija i na pijaci u Loznici i na gazdinstvima u okolini ovog grada.

Na pijaci u Pančevu i na gazdinstvima u okolini ovog grada evidentiran je pad prodajnih cena lucerkinog sena u balama i kukuruza okrunjenog, prirodno sušenog upakovanog u džakove najčešće od 50 kilograma. Sojina sačma i pšenica bili su jeftiniji u odnosu na protekli period u silosima na području Pančeva.

U maloprodajnim objektima na području Požarevca došlo je do rasta cene stočnog brašna. Na pijaci u ovom gradu skuplje je bilo lucerkinog sena u balama u odnosu na protekli period. Dominirao je iznos od 15 din/kg.

Prema izveštaju reportera STIPS-a iz Smedereva, kukuruz okrunjen, prirodno sušen i pšenica upakovana u džakove najčešće od 50 kilograma i sojina sačma bili su jeftiniji tokom prve nedelje avgusta.

Niže cene sojine sačme i lucerkinog sena zabeležene su protekle sedmice u maloprodajnim objektima na području Sombora. Na pijaci u ovom gradu bio je jeftiniji suncokret u zrnu u odnosu na prethodni period.

Agroinfo vest

Vakcinacija područja pogođenih pojavom bolesti kvrgave kože dovela je do usporavanja širenja bolesti i zaštite zdravlja goveda, konstatovano je na sastanku na kome su prikazani i rezultati vakcinacije koja se sprovodi u zemljama u kojima je bilo pojave te bolesti. "Zahvaljujući pomoći EU u vidu brze isporuke određenih količina vakcine protiv LSD veterinarskim službama u pogođenim područjima, kao i nabavkama vakcina koje su sprovele nadležne službe u većini država, brzo je započeta vakcinacija pogođenih područja koja je dovela do usporavanja širenja bolesti", konstatovano je na sastanku predstavnika veterinarskih službi zemalja Zapadnog Balkana u Privrednoj komori Srbije. (Tanjug)

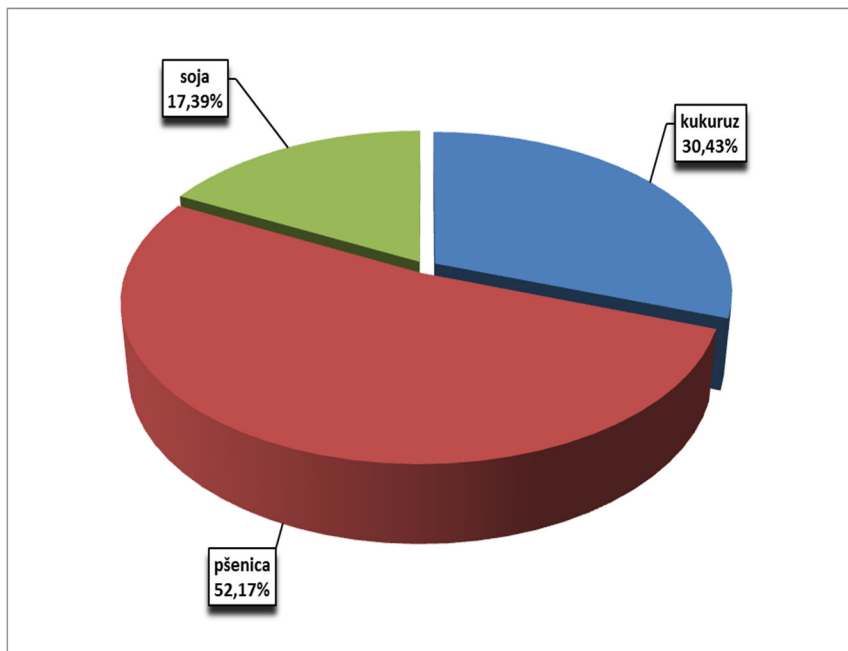
Cene žitarica i stočne hrane u Srbiji za period 01. – 07.08.2016. godine

Naziv proizvoda	Jedinica mere	CENTRALNA SRBIJA										VOJVODINA					Dominantna cena - Srbija					
		Beograd Kalenić	Beograd Skadarlija	Čačak	Kragujevac	Kraljevo	Loznica	Niš	Piroć	Požarevac	Smederevo	Vranje	Zaječar	Kikinda	Novi Sad	Pančevo		Sombor	S.Mitrovica	Subotica	Zrenjanin	
Jaja (A)	komad	13	13	10	9	10	9	9	10	10	10	10	10	10	12	11	12	11	12	11	11	10
Jaja (B)	komad	12	12	9	8	9	8	8	9	9	8	8	8	9	11	10	11	10	11	10	10	
Jaja (C)	komad	11	11	270	7	8	7	7	8	8	7	7	7	8			9			9		7
Jaja (S)	komad	14	14	11	10	11	11	10	11	11	11	11	12	10	11	12	9	12	9	12	12	11
Piletina (sve rase)	kg	230	250	280	280	190	260	250	250	250	260	300	280	280	290	280	350	280	350	270	500	250
Beli sir (masni)	kg	450	400	450	400			350	600	400	350	300	380	380	600	500	350	500	350	500	400	400
Beli sir (polumasni)	kg	350	300	250	300	300	300	300	350	270	300	330	330	330	330	300	320	300	320	350	300	300
Kajmak	kg	800	800	600	700	650	600	650	800	700					800	700	800	600	600	800	800	800

Promet robe na produktnoj berzi u Novom Sadu od 01. do 05. avgusta 2016. godine

Najvažnije iz protekle nedelje:

- Pad cene kukuruza
- Stabilna cena pšenice
- Pad cena na svetskim berzama



Struktura prometa

Prvu nedelju avgusta na robno-berzanskom tržištu u Novom Sadu, obeležio je rast količinskog obima prometa, kao i dalji pad cena kukuruza i soje. Ukupna dinarska vrednost nedeljnog prometa za prometovanih 1.150 tona, iznosila je 25.443.000,00 dinara. Sa jedne strane ovonedeljni količinski promet beleži rast u odnosu na prethodnu nedelju i to za 38,55%, dok sa druge strane ovonedeljna dinarska vrednost prometa beleži pad u odnosu na poslednju nedelju jula i to za preko 20%. Razlog ovog odstupanja leži u činjenici da se tokom nedelje za nama trgovalo mnogo više nominalno jeftinijom robom u odnosu na prethodnu nedelju, kada je u strukturi prometa apsolutno dominirala soja, čija je cena nominalno znatno veća od cena pšenice i kukuruza.

Pšenica je dominirala u strukturi ukupnog prometa. Prometovano je 600 tona hlebnog zrna, po jedinstvenoj ceni od 16,28 din/kg, sa PDV-om (14,80 din/kg, bez PDV-a). Time je nastavljen trend cenovne stabilnosti ovog tržišnog segmenta, jer se cenovni raspon pšenice od 14,50-15,00 din/kg, bez PDV-a, zadržava na domaćem tržištu već skoro mesec dana.

Objavljeni nedeljni ponderi cena nisu zvaničan podatak, usled činjenice da su obuhvaćeni podaci o trgovanju do trenutka štampanja informatora.

Cena soje beleži dalji pad. Ove nedelje istrgovano je 200 tona soje u zrnu, po ceni od 44,55 din/kg, sa PDV-om (40,50 din/kg, bez PDV-a). U odnosu na prethodnu nedelju pad cene soje nominalno iznosi 0,50 din/kg, odnosno procentualno 1,22%.

I tržište kukuruza registruje pad cene, ali je za razliku tržišta soje, ovonedeljni pad cene kukuruza znatno izraženiji. Žutim zrnom trgovano je u kolini od 350 tona, u cenovnom rasponu od 17,50-17,70 din/kg, bez PDV-a. Ponderisana nedeljna cena od 19,33 din/kg, sa PDV-om (17,57 din/kg, bez PDV-a), niža je za čak 5,52%, u odnosu na prošlonedeljnu. Za protekle tri nedelje cena kukuruza je pala sa 20,00 din/kg, bez PDV-a, na današnjih 17,57 din/kg, bez PDV-a, odnosno za više od 12%, što se sa pozicija tržišne analitike, može smatrati veoma velikim cenovnim padom.

Pregled zaključenih i ponuđenih količina, kao i dijapazon zaključenih i ponuđenih cena poljoprivrednih proizvoda u posmatranom periodu, dati su u sledećoj tabeli:

ROBA	PONUĐENA KOLIČINA (t)	CENA PONUDE DIN/KG SA PDV-OM	ZAKLJUČENA KOLIČINA (t)	ZAKLJUČENA CENA DIN/KG SA PDV-OM	PROMENA U ODNOSU NA PRETHODNU NEDELJU
Kukuruz, rod 2015.	350	19,25-19,47	350	19,25-19,47	-5,53%
Pšenica, rod 2016.	600	16,28	600	16,28	+/-0,00
Soja, rod 2016.	200	44,55	200	44,55	-1,22%

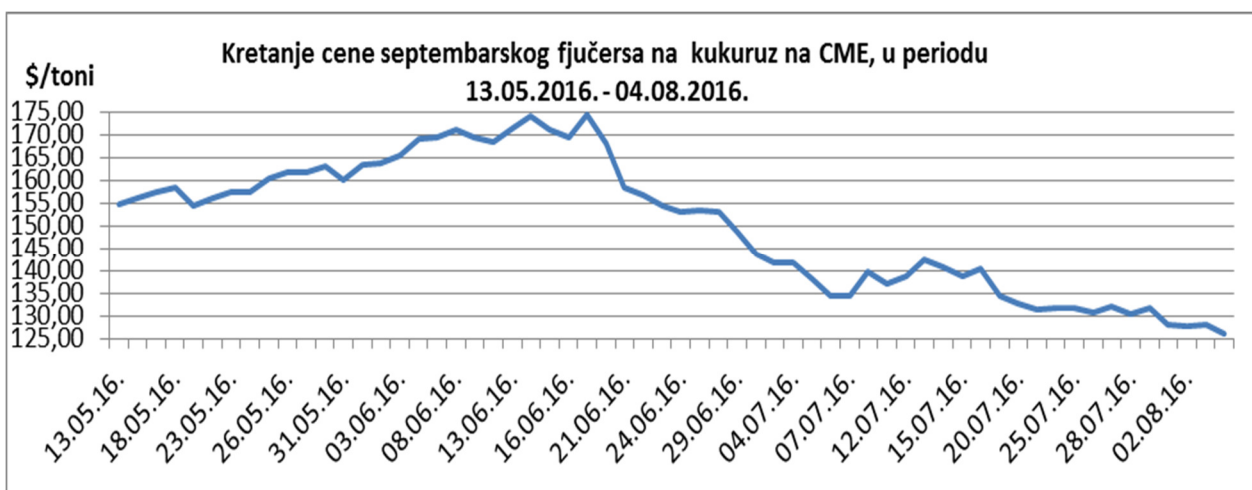
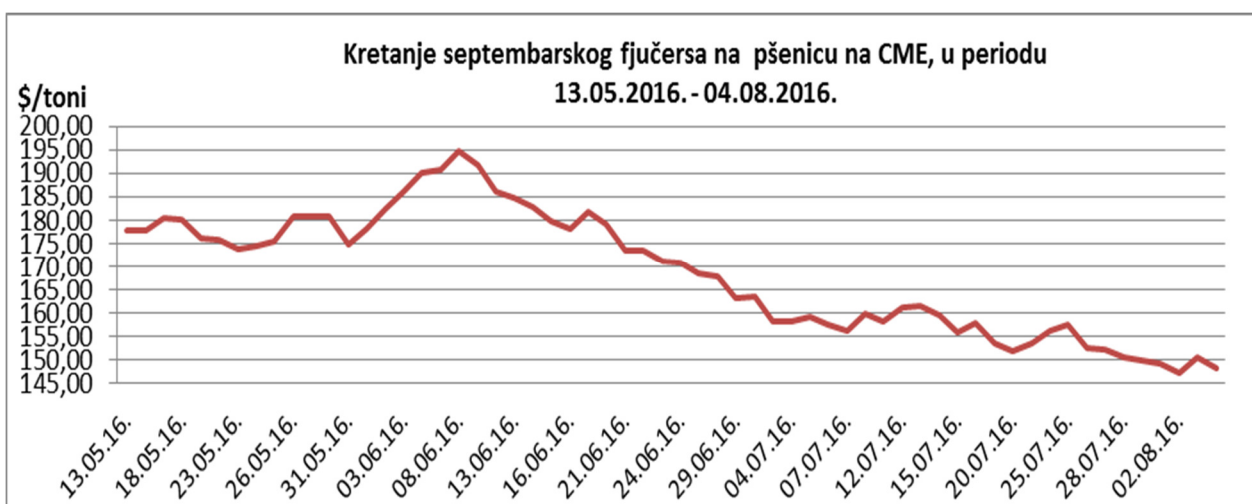
PRODEX

Pri aktuelnoj cenovnoj stabilnosti pšenice, pad cena kukuruza i soje, doveo je do daljeg pada indeksne vrednosti PRODEX-a. Ovaj berzanski indeks je u padu već više od mesec dana i na današnji dan beleži indeksnu vrednost od 203,44 poena, što je za 3,92 indeksnih poena niže nego prošlog petka. Inače aktuelna indeksna vrednost PRODEX najniža je, posmatrano još od polovine aprila ove godine.



Cene poljoprivrednih proizvoda u protekloj nedelji na vodećim robnim berzama, bile su sledeće:

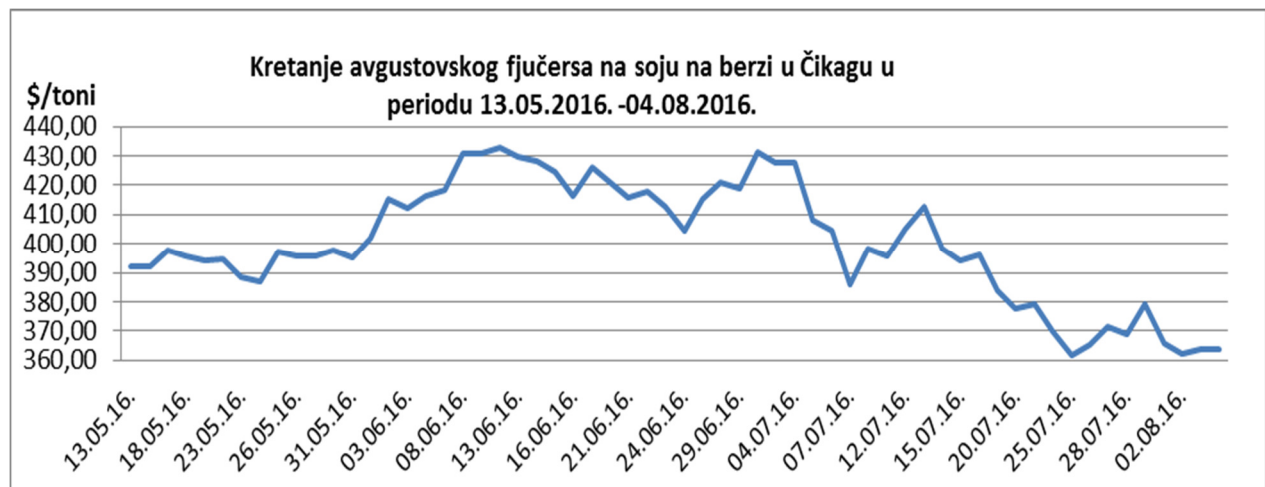
PREGLED DNEVNIH PROMENA CENA NA CME GROUP, SEPTEMBARSKI FJUČERS 2016.					
	ponedeljak	utorak	sreda	četvrtak	petak
Pšenica	149,77 \$/t	149,18 \$/t	147,42 \$/t	150,73 \$/t	148,15 \$/t
Kukuruz	131,65 \$/t	128,18 \$/t	127,63 \$/t	127,95 \$/t	126,22 \$/t



Na tržištu žitarica nije došlo do značajnijih promena. Fundamentalni činioci se nisu menjali, odonsno dobar rod pšenice i povoljni uslovi za razvoj kukuruza i dalje pritiskaju cene ovih poljoprivrednih kultura.

Pšenica je na čikaškoj berzi pojeftinila za 1,71%, a kukuruz za 3,20%.

PREGLED DNEVNIH PROMENA CENA NA CME GROUP					
	ponedeljak	utorak	sreda	četvrtak	petak
Soja, zrno, avg. 16.	379,35 \$/t	365,97 \$/t	362,01 \$/t	363,92 \$/t	363,92 \$/t
Sojina sačma, avg. 16.	350,00 \$/t	334,00 \$/t	328,40 \$/t	330,50 \$/t	329,70 \$/t



Fjučers soje sa avgustovskom isporukom je i ove nedelje zabeležio pad, odonsno jeftiniji je za 1,29% u odnosu na prošlu nedelju, a sojina sačma za 3,46%.

	PŠENICA	KUKURUZ
BUDIMPEŠTA	125,83 €/t (fjučers avg 16)	131,61 €/t (fjučers avg 16)
EURONEXT PARIZ	166,25 €/t (fjučers sep 16)	165,00 €/t (fjučers avg 16)

Loš prinos u Francuskoj je utica da cena pšenice u Parizu poraste za 0,30% u odnosu na prošlu nedelju, dok je kukuruz pojeftinio za 2,94%. U Budimpešti je pšenica jeftinija za 3,05%, a kukuruz za 1,75%.