

23.08.2016.

Vol.13, Broj 33.

Ministarstvo poljoprivrede
 i zaštite životne sredine
 Republike Srbije

Izveštaj pripremio : Institut
 za primenu nauke u poljop-
 rivredi











Email:
 stips@minpolj.gov.rs

telefon:
 011-3616-277

33

www.stips.minpolj.gov.rs

ŽIVA STOKA, ŽITARICE I STOČNA HRANA

Ponuda, tražnja i cene goveda u Srbiji		1
Pad cena prasadadi, tovnih svinja i jagnjadi		2
Pregled cena žive stoke na stočnim pijacama		3
Cene žive stoke u klanicama		4
Cene stoke u EU		5
Cene žive stoke na pijacama u Crnoj Gori		6
Cene jaja, pilećeg mesa i mlečnih proizvoda		7
Žitarice i stočna hraniva, Agroinfo vest		8
Nedeljni prikaz cena žitarica i stočne hrane		9
Promet robe na produktnoj berzi u Novom Sadu		10-13

Rast otkupne cene tovne junadi protekle sedmice

Otkupna cena tovne junadi telesne mase preko 480 kilograma bila je viša u odnosu na prethodni period u klanicama na području braničevskog regiona. Dominirao je iznos od 240 din/kg. Za razliku od njih niža je bila otkupna cena krava za klanje i najčešće su ih klaničari otkupljivali za 150 din/kg.

U klanicama na području šumadijskog regiona zabeležen je rast otkupne cene tovne junadi telesne mase preko 480 kilograma i krava za klanje. Kod tovne junadi je dominirao iznos od 230 din/kg, a kod krava za klanje iznos od 160 din/kg.

Tovni bikovi telesne mase preko 500 kilograma bili su skuplji u periodu od 15. do 21. avgusta u klanicama na području podunavskog regiona. Dominirao je iznos od 230 din/kg.

U klanicama na području raškog regiona reporter STIPS-a zabeležio je rast otkupne cene teladi SM rase, telesne mase do 160 kilograma na 400 din/kg

Najčešća otkupna cena teladi telesne mase do 160 kilograma iznosila je 340 din/kg u klanicama na području pirotskog regiona. Tovnu junad telesne mase od 350 do 480 kilograma klaničari su otkupljivali najčešće po ceni od 220 din/kg.

Na području moravičkog regiona otkup goveda je bio znatno bolji nego prošle nedelje. Tako da je tokom ove nedelje, za razliku od prethodne bilo otkupa junadi preko 480 kilograma, kao i muške i ženske teladi simentalске rase težine 80-120 kg. Rast cene zabeležen je kod bikova simentalске rase težine preko 500 kilograma.

Na stočnoj pijaci u Vranju je dozvoljen promet stoke, nakon zabrane od nodularni dermatitis, ali ponuda i tražnja goveda svih kategorija je izostala. U klanicama ovog kraja bilo je otkupa bikova SM rase preko 500 kg, a cene su bile iste kao i u proteklom periodu.

Pad cene prasadi i tovnih svinja u odnosu na prethodni period

Iako je ponuda obe kategorije prasadi bila bolja u odnosu na prethodnu sedmicu, na stočnoj pijaci u Obrenovcu slabo interesovanje kupaca i mali obim prodaje uticali su na pad dominantnih cena. Kod prasadi do 15 kilograma dominirao je iznos od 180 din/kg, dok je kod prasadi telesne mase od 16 do 25 kilograma dominirao iznos od 170 din/kg. U ponudi je protekle nedelje bilo nekoliko tovnih svinja telesne mase od 80 do 120 kilograma. Odgajivači su svoja grla cenili od 180 do 200 din/kg. Dominirao je ipak iznos od 190 din/kg, što ukazuje na pad cene u odnosu na prethodni period. Izostala je ponuda tovljenika telesne mase preko 120 kilograma i krmaca za klanje.

Na stočnoj pijaci u Kragujevcu došlo je do pada cena prasadi i grla obe kategorije, koje su se mogle pazariti po ceni od 170 din/kg. Niža je, takođe, bila dominantna cena tovnih svinja telesne

mase od 80 do 120 kilograma. Za razliku od njih skuplje su bile krmače za klanje u odnosu na protekli period.

Klaničari sa područja podunavskog regiona po višim su cenama otkupljivali prasad telesne mase od 16 do 25 kilograma, dok je otkupna cena tovnih svinja telesne mase od 80 do 120 kilograma bila niža, jer je dominirao iznos od 150 din/kg. Na stočnoj pijaci u Smederevu je zabeležen rast dominantnih cena obe kategorije prasadi.

Rast otkupne cene prasadi telesne mase od 16 do 25 kilograma i obe kategorije tovnih svinja evidentirao je reporter STIPS-a protekle sedmice u klanicama na području braničevskog regiona. Na stočnoj pijaci u Požarevcu došlo je do rasta prodajnih cena prasadi i tovnih svinja.

Pad cena jagnjadi u odnosu na protekli period

Otkupna cena jagnjadi bila je niža u nedelji za nama u klanicama na području braničevskog regiona, pošto je dominirao iznos od 250 din/kg. Klaničari su međutim, po višim cenama u odnosu na prethodni period otkupljivali ovce, jer je dominirao iznos od 120 din/kg. Rast dominantne cene ovaca zabeležen je protekle sedmice i na stočnoj pijaci u Požarevcu.

Ponuda jagnjadi, dviski, šiljezadi i ovaca bila je na prošlonedeljnom nivou, ali je zabeležen dosta slab promet na stočnoj pijaci u Obrenovcu. Dominantna cena jagnjadi bila je niža u odnosu na prethodnu sedmicu za 20 din/kg i iznosila je 280 din/kg. Cene ostalih kategorija ovaca dovezenih za prodaju ostale su na

prošlonedeljnom nivou. U prodaji je bilo par grla jaradi po dominantnoj ceni od 180 din/kg. Izostala je prodaja ovnova za priplod i koza.

Pad dominantne cene jagnjadi na 250 din/kg zabeležen je protekle sedmice na pijaci žive stoke u Kragujevcu i klanicama na području šumadijskog regiona. Za razliku od njih viša je bila cena koza na pijaci žive stoke i najčešće su se mogle pazariti po ceni od 130 din/kg.

Otkupna cena jagnjadi bila je niža protekle sedmice i u klanicama na području podunavskog regiona. Dominirao je iznos od 260 din/kg.

Cene žive stoke - stočne pijace u Srbiji za period 15. – 21.08.2016. godine

Jedinica mere din/kg	Težina/ uzrast	Rasa	Centralna Srbija													Vojvodina						Dominantna cena - Srbija						
			Beograd	Čačak	Kragujevac	Kraljevo	Loznica	Niš	Piroć	Požarevac	Smederevo	Vranje	Zaječar	Kikinda	Novi Sad	Pančevo	Sombor	S.Mitrovica	Subotica	Zrenjanin								
Blkovi	>500kg	SM				220																						
Dviske	sve težine	sve rase	200	150	130																							
Jagnjad	sve težine	sve rase	280	250	230	280						300	280	300														280
Jarad	sve težine	sve rase	180	180	150	220					250																	
Junad	350-480kg	sve rase								220																		
Koze	sve težine	sve rase		130		150																						
Krave za klanje	sve težine	SM				130				150																		
Krmače za klanje	>130kg	sve rase		110	100	115																						
Ovca	sve težine	sve rase	160	120	130	120	150					130	160	180														
Prasad	16-25kg	sve rase	170	210	170	180	180				240	180	230	200	220												200	180
Prasad	<=15kg	sve rase	180	220	170	190	190				240	200	240	230													200	
Telad	80-160kg	SM				360																						
Tovljenici	80-120kg	sve rase	190	160	150	160					180	160	200	130													150	160
Tovljenici	>120kg	sve rase		130	120	110					130			110														130
Šilježad	sve težine	sve rase	200			170																						200

Klanične cene žive stoke u Srbiji po okruzima za period 15. – 21.08.2016. godine

Jedinica mere dih/kg	Težina/ uzrast	Rasa	Grad Beograd	Braničevski	Pčinjaški	Mačvanski	Nišavski	Pirotski	Podunavski	Raški	Zajčarski	Moravički	Šumadijski	Južno-bački	Južno-banatski	Severno-bački	Srednje-banatski	Sremski	Dominantna cena- Srbija		
Bikovi	>500kg	HF	200							230										230	
Bikovi	>500kg	SM	225		240	230			230			250								230	
Dviske	sve težine	sve rase								180			150								
Jagnjad	sve težine	sve rase		250		260			260	250			250				250				250
Jarad	sve težine	sve rase						250													
Junad	350-480kg	sve rase				230		220			230										230
Junad	>480kg	sve rase		240								220	230		220		220				220
Krave za klanje	sve težine	SM		150		150		150		170	120	140	160								150
Krmače za klanje	>130kg	sve rase		100		120				120	100		110								
Ovca	sve težine	sve rase		120		160		150	150	120	120		120		110		110				120
Prasad	16-25kg	sve rase		180	200	190			220	190	180		160		190						190
Telad	80-160kg	SM		350				340	340	400	410	420	440								340
Tovljenici	80-120kg	sve rase		190	180	170			150	180	120		160		185		190				
Tovljenici	>120kg	sve rase		120		140				160	110		130								
Šlježad	sve težine	sve rase		150																	

CENE STOKE ZA KLANJE U EU

Datum
od: 08.08.16
do: 14.08.16

COMMISSION EUROPEENNE
Direction générale de l'Agriculture
D2. Váendes bovína, poréine, ovína et avíkulúra

CENE NA TRŽIŠTU ZEMLJE ČLANIC
PRIX DE MARCHÉ - ETATS MEMBRES
MARKET PRICES - MEMBER STATES

IFURCV/DOKg P/C/DW)																												Promena poslednje nedelje							
	BE	BG	CZ	DK	DE	EE	GR	ES	FR	HR	IE	IT	CY	LV	LT	LU	HU	MT	NL	AT	PL	PT	RO	SI	SK	FI	SE		UK	EU					
Junad 8-12 mU2	358.8								399.9			480.6							469.8		377.1							348.9	47.5	187					
Junad 8-12mU3	365.2							395.2											478.3		380.3							394.7	7.23	723					
Junad 8-12 mP2	358.9	284.8						375.9			400.6		67.0						447.7	365.1	363.6	249.2	308.4				541.7	366.1	-122						
Junad 8-12 mR3	361.1							370.0			395.2								483.0	320.0	369.8						370.0	4.02	402						
Junad 8-12 mO2	299.8	345.4	27.7	248.9	368.0	40.7	334.3		329.7		277.		17.6					222.8		262.2	330.5	232.4	438.4				336.0	2.21	221						
Junad 8-12 mO3	347.9							329.7											251.1	353.1	52.9						333.2	1.15	115						
Junad 8-12	299.8	347.9	277.8	249.9	368.0	40.7	359.0		329.7		444.0		47.0					222.8		269.2	259.8	346.2	225.4	262.1	336.3	442.0	339.7	359.2	2.38	238					
Junad U2	364.1							361.8		397.0	341.4	394.3						386.2		326.8	321.4	366.5	371.4	253.2	328.2	350.8	405.3	495.9	389.9	1.44					
Junad U3	333.2							375.6		378.0	347.4	390.1						271.1		393.4		328.3	368.6	325.5	372.2		328.6	379.2	396.9	506.0	402.3	374.4	2.07		
Junad R2	316.5							327.4		365.9	343.4	364.2						285.3		321.4	357.1	377.3	357.7	252.9	327.6	326.3	378.0	483.1	387.0	362.4	5.49	549			
Junad R3	291.8							357.9		323.3	370.7	456.8	357.1					204.6		270.0	355.4		280.8	310.0	362.2	320.0	359.7	263.7	330.4	340.9	382.2	482.8	392.6	361.0	0.73
Junad O2	279.9	260.9	304.3	327.4	328.9	252.3	346.1	398.2	336.6	296.0	335.6	303.3	305.0	202.1	231.9	317.7	264.8	348.2	289.2	346.7	303.9	327.3	243.1	304.1	282.2	331.7	447.7	349.8	326.1	1.50	150				
Junad O3	284.3	212.5	297.0	331.0	334.6	282.0	349.5	366.9	330.1	290.0	344.7	294.5	300.0	240.5	252.8	316.4	268.8	335.0	292.7	328.4	308.4	349.1	248.4	312.0	309.2	343.3	459.7	354.5	330.6	0.88	88				
Junad O3	335.8	243.2	380.0	337.2	356.0	271.3	366.4	463.7	361.6	360.8	343.5	386.5	304.4	208.2	248.6	374.5	265.1	313.3	300.6	360.8	316.5	355.6	245.3	324.7	286.2	344.9	468.4	376.4	359.7	2.00	200				
Bikovi R3	318.6							269.0		263.0								297.1		343.0		335.9	320.7	307.3	244.8	323.3	376.0	317.3	3.65	365					
Bikovi U2	318.6							269.0		263.0								297.1		343.0		335.9	320.7	307.3	244.8	323.3	376.0	317.3	3.65	365					
Govéda U2								380.9										425.4											419	402.8	0.88	88			
Govéda U3								365.2										403.7											413	403.9	1.50	150			
Govéda U4								381.5										407.0											493.7	408.8	0.46	46			
Govéda R3	289.5	478.7	408.8					375.3										393.4										481.0	408.9	388.9	0.97	97			
Govéda R4								374.8										366.5										493	402.2	402.2	-0.53	53			
Govéda O3								358.0										334.0										454.9	380.5	360.8	-9.93	93			
Govéda O4								359.8										308.0										455.7	387.3	378.6	-1.28	28			
Govéda	289.5	434.0	399.7					369.8										396.7										458.8	401.1	395.8	-2.49	49			
Kravé R2	362.1							353.0										467.4										306.3	326.5	0.29	29				
Kravé R3	292.3							239.8		267.0	250.6	264.9						493.4		259.3	284.8	265.6	240.2	206.3	273.8	248.0	267.3	449.7	341.2	333.6	-0.78	78			
Kravé R4	260.4							274.9		348.0		272.3						490.2		264.5	283.1	263.9	220.4	193.2	233.0		235.8	458.4	309.3	305.3	-0.25	25			
Kravé O2	258.6							171.2		203.6	330.0	228.1	216.9					164.9		161.3	226.9	193.0	203.2	171.2	193.2	164.9	226.0	431.6	273.0	249.6	0.53	53			
Kravé O3	311.5	178.2	325.5	289.0	277.7	259.8	290.9	280.7	282.0	252.3	247.2							174.3		249.0	283.8	201.0	230.2	239.9	256.8	245.7	208.4	193.0	228.5	271.0	-0.90	90			
Kravé O4	252.1	208.7	240.5	293.1	283.0	231.7	282.1		282.9	282.0		254.5						175.8		200.7	281.2	245.5	193.1	246.4	285.0	249.0	249.0	424.3	286.1	278.1	-0.46	46			
Kravé P2	210.7	200.5	163.6	227.2	245.1	206.5	270.7		188.5	245.0		197.7	160.0	140.7	141.1	260.0	143.5	200.6	192.7	224.3	214.6	197.6	179.1	191.7	191.7	191.7	191.7	233.6	249.3	-0.65	65				
Kravé P3	203.0	208.7	194.8	260.0	225.7	209.8	284.1		193.5	235.0	270.0		219.					160.0		194.2	190.0	263.0	174.9	203.0	241.1	228.9	197.9	408.7	253.9	257.1	-1.62	62			
Kravé	245.8	196.5	216.5	257.4	268.8	244.1	290.2		170.0	242.0	217.4		160.0	160.1	193.4	328.6	178.7	202.7	228.8	261.9	239.8	200.4	193.4	204.5	62.0	208.3	413.8	270.2	270.2	-0.46	46				
Juníce U2	378.0							393.6										439.5										386.9	439.9	424.2	7.61	761			
Juníce U3	367.5							390.5										447.9										419.7	412.0	412.0	0.08	8			
Juníce R2	332.0							379.2										444.7										366.9	366.9	0.77	77				
Juníce R3	310.0							386.8										282.3										376.9	376.9	0.81	81				
Juníce R4	281.9	344.8	346.7					383.8										494.1										408.1	399.3	0.74	74				
Juníce O2	247.6	324.2	279.2	240.0	358.1	384.5	390.9	308.0										271.4		176.4	178.0	308.5	187.8	225.8	175.2	270.0	270.2	354.5	281.9	281.9	298.3	2.53	253		
Juníce O3	245.6	324.9	280.1	252.2	368.9			338.7										257.2		205.0	196.8	246.4	285.7	198.0	237.7	210.2	277.0	289.1	348.0	228.0	308.5	227.2	308.5	0.43	43
Juníce O4	220.0	33.0	262.6					369.3										300.0		205.0	191.6	224.0						230.0	267.4	267.4	-0.76	76			
Juníce	352.8							381.1										411.1		248.1	205.7	340.3	286.8	361.6	222.5	314.4	220.9	469.1	401.6	376.6	0.92	92			
Proséne cene ave kategorije	273.7	200.7	284.6	306.6	316.2	230.7	351.9		371.3	337.6	336.1	325.2	361.7	221.2	176.6	213.9	361.0	191.8	256.2	233.4	326.5	284.5	318.3	207.1	296.5	276.6	284.2	447.4	369.5	332.8	0.69	69			

Izvor : EU Komisija



**Cene žive stoke – stočne pijace u Crnoj Gori
za period od 11. - 17.08.2016. godine**

Naziv životinje	Težina/uzrast	Rasa	Jedinica mere	Dominantne cene (u €)						Prosek CG
				Bar	Berane	Bjelo Polje	Nikšić	Piļevija	Podgorica	
Telad	80-160 kg	SM	kg.	~	~	~	~	3.2	~	3.2
Telad	80-160 kg	ostale	kg.	3.2	~	~	~	3	~	3.1
Junad	preko 300 kg	ostale	kg.	1.8	~	~	~	~	~	1.8
Krave za klanje		ostale	kg.	1.2	~	~	~	1.1	~	1.2
Prasad		sve rase	kg.	3	~	~	~	3	~	3
Jagnjad		sve rase	kg.	2.6	~	~	~	2.4	~	2.5
Jarad		sve rase	kg.	3.5	~	~	~	~	~	3.5
Priplodne junice		SM	grlo	~	~	~	~	1200	~	1200
Priplodne krave		SM	grlo	~	~	~	~	1400	~	1400.0
Priplodne krave		Smeđa	grlo	~	~	~	~	1400	~	1400.0
Priplodne krave		Melez	grlo	~	~	~	~	900	~	900

1 Euro = 123,41 RSD

Izvor: AMIS

**Cene jaja, pilećeg mesa i mlečnih proizvoda - zelene pijace
u Srbiji za period 15.- 21.08.2016. godine**

Naziv proizvoda	Jedinica mere	CENTRALNA SRBIJA										VOJVODINA					Dominantna cena - Srbija				
		Beograd Kalenić	Beograd Skadarlija	Čačak	Kragujevac	Kraljevo	Loznica	Niš	Pirot	Požarevac	Smederevo	Vranje	Zaječar	Kikinda	Novi Sad	Pančevo		Sombor	S.Mitrovica	Subotica	Zrenjanin
Jaja (A)	komad	13	13	10	10	11	10	9	10	11	10	10	10	10	12	12	10	11	11	11	10
Jaja (B)	komad	12	12	9	8	10	9	8	9	10	8	9	9	9	10	11	10	10	10	10	9
Jaja (C)	komad	11	11	8	7	9	7	7	8	9	7	8	8	8	10	10	9	9	9	9	9
Jaja (S)	komad	14	14	11	11	11	11	10	11	12	12	11	11	11	13	13	12	12	12	12	11
Piletina (sve rase)	kg	300	300	320	280	280	260	260	250	290	270	300	280	280	300	330	300	270	270	270	300
Beli sir (masni)	kg	450	400	450	400	400	350	350	600	350	350	300	380	380	500	600	500	500	500	500	350
Beli sir (polumasni)	kg	350	300	250	280	300	300	300	300	300	300	300	330	330	300	330	300	350	350	350	300
Kajmak	kg	800	800	550	700	650	600	600	800	800	700	700	700	700	700	700	700	700	700	700	600



Žitarice i stočna hrana

Rast dominantne cene suncokretove sačme evidentiran je u maloprodajnim objektima na području Kragujevca tokom ovog perioda. Za razliku od prošle nedelje u ponudi je bilo pšenice, čija je dominantna cena iznosila 20 din/kg. U ponudi je bilo i kukuruza, sojine sačme i stočnog brašna a cena se nije menjala u odnosu na prošli period.

Rast dominantnih cena kukuruza, pšenice i stočnog brašna zabeležen je u ovom periodu na stočnoj pijaci u Pančevu. Ponuda pšenice je bila dobra, kukuruza prosečna, dok je stočnog brašna bilo slabo u ponudi. U silosima ovog područja rast cene je zabeležen kod kukuruza, pšenice i zrna soje.

Cena sojine sačme porasla je u maloprodaji na teritoriji Požarevca, dok je pad konstatovan kod stočnog brašna i suncokretove sačme.

Na gazdinstvima u okolini Loznice evidentiran je pad dominantne cene stočnog ječma upakovanog u džakove najčešće od 50 kilograma na 22 din/kg. Na pijaci u ovom gradu bilo je jeftinije stočno brašno u odnosu na protekli period. Dominirao je iznos od 20 din/kg.

Na stočnoj pijaci u Čačku bilo je prometa kukuruza i pšenice po prošlonedeljnim cenama, dok je cena stočnog ječma porasla. U maloprodajnim objektima ovog kraja došlo je do pada cene suncokretove sačme i njena dominantna cena sad iznosi 45 dinara po kilogramu.

Za razliku od prošle nedelje na stočnoj pijaci u Vranju bilo je u ponudi pšenice, lucerke i stočnog ječma. U ponudi je bilo i kukuruza po istoj ceni kao i prošle nedelje.

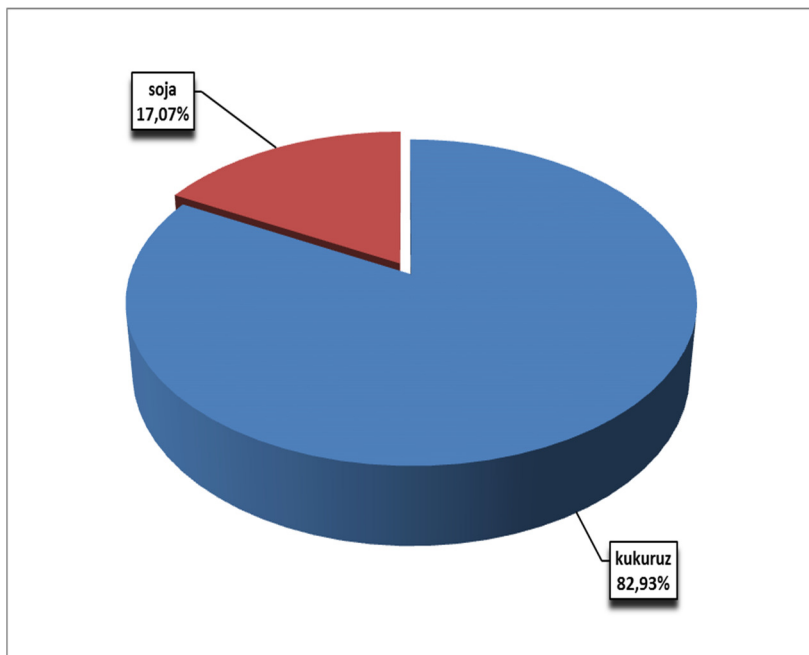
Agroinfo vesti

Poljoprivreda je jedna od glavnih grana naše ekonomije i nakon letnje žetve sada su na red došli usevi kukuruza, suncokreta i repe. Prošle godine suša je smanjila njihove prinose i povećala im cenu. U pet opština srednjeg Banata ove godine pod kukuruzom je 90 hiljada hektara, suncokretom je zasejano 45 hiljada hektara, dok je šećerna repa prisutna na nešto više od 3,5 hiljade hektara. Stručnjaci kažu da je upravo promenljivo vreme i povremene padavine pogodovale razvoju ploda jesenjih kultura. Pre nešto više od mesec dana, ovde je olujno nevreme oštetilo i ostavilo traga na usevima na oko devet hiljada hektara, no ipak usevi su sada u dobrom stanju. - Pa treba reći da su ove kiše, koje su bile tokom leta, padavine su inače iznad proseka, pogodovale svim kulturama, naročito kukuruzu, šećernoj repi, suncokretu, pa čak i tom delu koji je oštećen od grada za oporavak ovih kultura koje nisu oštećene. Očekujemo visoke prinose iskreno svih ratarskih kultura. Jedino što treba naznačiti da u narednom periodu, pošto suncokret možemo očekivati za žetvu za jedno 10 -15 dana, da bi za njega bilo potrebno više Sunca i da padavine malo stanu – kaže Predrag Marjanski, agronom Poljoprivredne stručne službe Zrenjanin. - Što se tiče cena, rano je još. Tržište će iznivelisati verovatno cene. Obično na te cene ne utičemo mi. Malo smo mi tržište da bi uticali na cene. Svetsko tržište će regulisati cene. Naše tržište reguliše cene u toku same žetve i 10 - 15 dana posle toga. Kasnije već svetsko tržište reguliše cene, što uopšte nema neku zavisnost od količine roda u Srbiji. Prošle godine suša je obeležila sezonu. Na pojedinim parcelama u Srbiji prinosi su bili manji i za trećinu. Ove godine očekuje se rod u okviru ili nešto iznad proseka. Po kalendaru poljoprivrednih radova početak žetve suncokreta očekuje se za sedam do 10 dana, dok je početak septembra rezervisan za berbu kukuruza i vađenje šećerne repe. Izvor: RTS

Promet robe na produktnoj berzi u Novom Sadu od 15. do 19. avgusta 2016. godine

Najvažnije iz protekle nedelje:

- Oporavak cene kukuruza
- Registrovana cena soje rod 2016. „na zeleno“
- Pad cena na svetskim berzama



Struktura prometa

Cene berzanskih roba su u porastu. To je bio najbolji poziv tržišnim akterima da budu aktivni na tržištu. Promet od 1.722 tone robe koliko je protekle nedelje trgovano na "Produktnoj berzi" za 143,12% je veći nego prethodne nedelje, dok je finansijska vrednost prometa iznosila 41.003.280 dinara i za 130,12% je veća u odnosu na vrednost prometa u prethodnoj nedelji.

Cena kukuruza se posle kratkotrajnog pada početkom ovog meseca polako oporavlja. Realizovana berzanska cena u protekloj nedelji je iznosila 20,02 din/kg (18,20 bez PDV), što je za 3,41% više u odnosu na cenu od 17,60 din/kg bez PDV koliko je vredela ova roba prethodne nedelje. Kukuruz je sve manje na zalihama, pa bez obzira na očekivani dobar rod u nastupajućoj žetvi, cena i dalje istrajava na relativno visokim pozicijama.

Situacija na tržištu soje je veoma slična dešavanjima na tržištu kukuruza. Naime, periodi pada, pa ponovnog rasta cene ove uljarice, skoro da se potpuno poklapaju sa dinamikom na tržištu kukuruza. Cena od 45,58 din/kg (41,44 bez PDV) veća je u odnosu na prethodni nedeljni period za 1,07%, ali i dalje to je ispod nivoa sezonskog cenovnog maksimuma iz juna meseca kada je soja kotirala na nivou od 46,00 din/kg bez PDV.

Možda i najinteresantniji podatak sa novosadske berze u protekloj nedelji jeste cena soje novog roda u trgovanju "na zeleno". Prva dva ugovora u terminskoj kupovini ove robe sa isporukom po skidanju useva, realizovana su po prosečnoj ceni od 40,65 din/kg (36,95 bez PDV). Preračunato u evro valutu, vrednost ove robe iznosi u ovom trenutku 300 EUR za jednu tonu.

Pšenicom se nije trgovalo u periodu 15.8. - 19.8. Cene na međunarodnom tržištu su u blagom porastu, što se na osnovu katoacija ponude očekuje i na našem tržištu.

Pregled zaključenih i ponuđenih količina, kao i dijapazon zaključenih i ponuđenih cena poljoprivrednih proizvoda u posmatranom periodu, dati su u sledećoj tabeli:

ROBA	PONUĐENA KOLIČINA (t)	CENA PONUDE DIN/KG SA PDV-OM	ZAKLJUČENA KOLIČINA (t)	ZAKLJUČENA CENA DIN/KG SA PDV-OM	PROMENA U ODNOSU NA PRETHODN U NEDELJU
Kukuruz, rod 2015.	1.428	20,02	1.428	20,02	+3,41%
Soja, rod 2015.	50	46,20	50	46,20	+1,07%
Soja, rod 2016. isporuka 01.-20.09.2016.	400	40,65-43,43	200	40,65	-

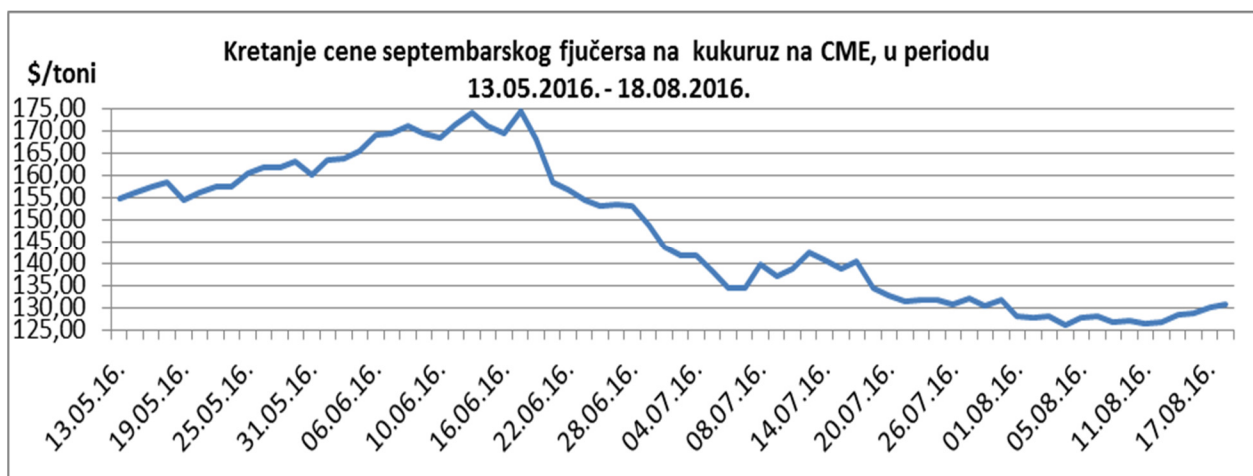
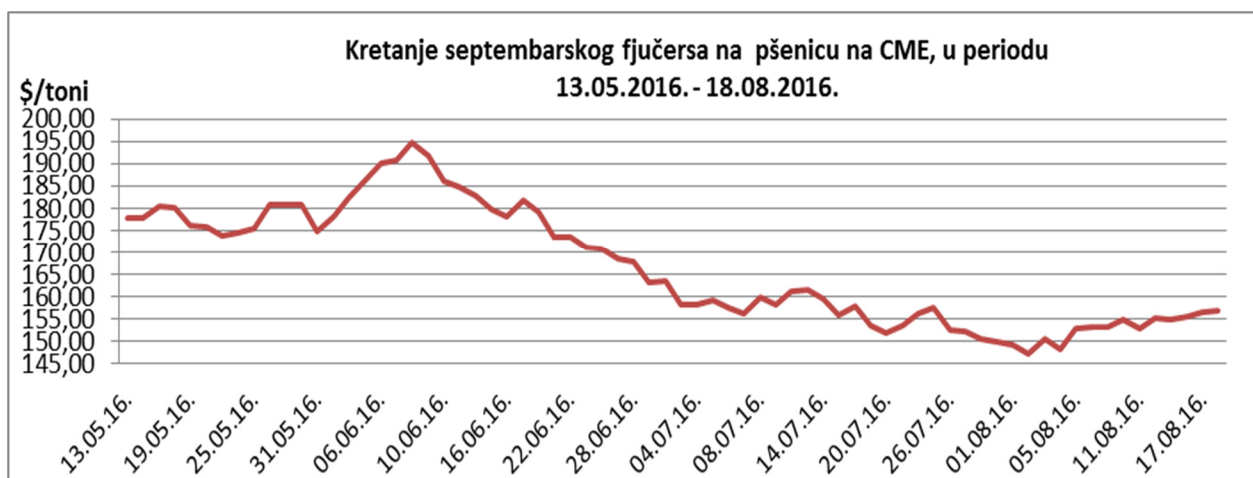
PRODEX

PRODEX je nastavio svoj rast. Na dan 19.08. vrednost berzanskog indeksa dostigla je vrednost od 205,88 indeksnih poena, što je 1,93 indeksnih poena veća vrednost u odnosu na poslednji dan trgovanja prethodne nedelje.



Cene poljoprivrednih proizvoda u protekloj nedelji na vodećim robnim berzama, bile su sledeće:

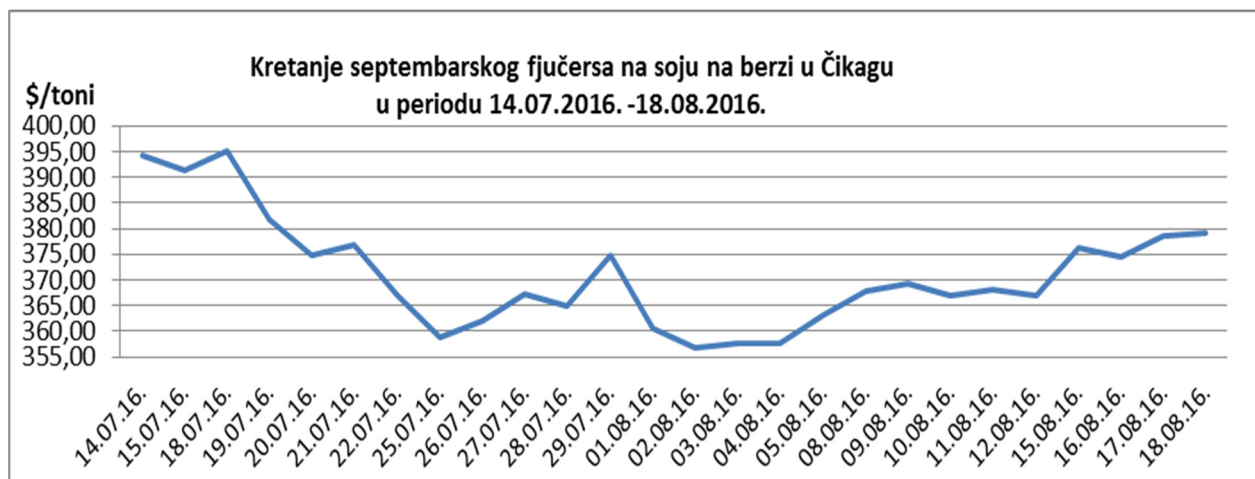
PREGLED DNEVNIH PROMENA CENA NA CME GROUP, SEPTEMBARSKI FJUČERS 2016.					
	ponedeljak	utorak	sreda	četvrtak	petak
Pšenica	155,21 \$/t	155,06 \$/t	155,58 \$/t	156,53 \$/t	156,90 \$/t
Kukuruz	126,85 \$/t	128,50 \$/t	128,89 \$/t	129,99 \$/t	130,70 \$/t



Na tržištu kukuruza se u sezoni 2016./17. očekuje velika ponuda, kako na severnoj, tako i na južnoj hemisferi. Očekivanja su dobra za SAD na severu, odnosno za Brazil i Argentinu na jugu.

Na čikaškoj berzi cena septembarskog fjučersa na pšenicu je viša za 2,60%, a kukuruza za 3,43% u odnosu na kraj prošle nedelje.

PREGLED DNEVNIH PROMENA CENA NA CME GROUP					
	ponedeljak	utorak	sreda	četvrtak	petak
Soja, zrno, sep. 16.	367,08 \$/t	376,12 \$/t	374,57 \$/t	378,61 \$/t	379,28 \$/t
Sojina sačma, sep. 16.	332,50 \$/t	339,60 \$/t	336,70 \$/t	336,70 \$/t	332,50 \$/t



Uprkos dobrom izvozu soje tokom nedelje, trgovci su u SAD ostali oprezni zbog procenjene odlične predstojeće žetve u Americi, gde su stanje useva i vremenski uslovi i dalje povoljni. Fjučers na soju je skuplji za 0,98%, a na sojinu sačmu 0,15%.

	PŠENICA	KUKURUZ
BUDIMPEŠTA	-	132,66 €/t (fjučers avg 16)
EURONEXT PARIZ	163,50 €/t (fjučers sep 16)	166,25 €/t (fjučers avg 16)

Cene žitarica su tokom ove nedelje u Evropi zabeležile blagi pad. Pad proizvodnje je naveo neke trgovce da, u iščekivanju konačnih rezultata žetve, smanje količine koje prodaju. U Parizu je pšenica u poređenju sa krajem prošle nedelje jeftinija za 2,53%, a