

23.05.2017.

Vol.14, Broj 20.

Ministarstvo poljoprivrede
 i zaštite životne sredine
 Republike Srbije

Izveštaj pripremio : Institut
 za primenu nauke u poljop-
 rivredi











Email:
 stips@minpolj.gov.rs

telefon:
 011-3616-277

20

www.stips.minpolj.gov.rs

ŽIVA STOKA, ŽITARICE I STOČNA HRANA

| | | |
|----------------------------------------------|-------------------------------------------------------------------------------------|--------------|
| Ponuda, tražnja i cene goveda u Srbiji |  | 1 |
| Pad dominantnih cena prasadi i jagnjadi |  | 2 |
| Pregled cena žive stoke na stočnim pijacama |  | 3 |
| Cene žive stoke u klanicama |  | 4 |
| Cene stoke u EU |  | 5 |
| Cene žive stoke na pijacama u Crnoj Gori |  | 6 |
| Cene jaja, pilećeg mesa i mlečnih proizvoda |  | 7 |
| Žitarice i stočna hraniva, Agroinfo vest |  | 8 |
| Nedeljni prikaz cena žitarica i stočne hrane |  | 9 |
| Promet robe na produktnoj berzi u Novom Sadu |  | 10-13 |

Rast otkupne cene teladi u klanicama na području braničevskog, a pad na području podunavskog regiona

U klanicama na području braničevskog regiona došlo je do rasta otkupne cene teladi SM rase telesne mase do 160 kilograma na 350 din/kg.

Pad otkupne cene teladi SM rase zabeležen je tokom treće sedmice tekućeg meseca u klanicama na području podunavskog regiona. Dominirao je iznos od 350 din/kg.

Reprter STIPS-a iz Novog Sada zabeležio je protekle sedmice pad prodajne cene tovne junadi telesne mase preko 480 kilograma na 220 din/kg na stočnoj pijaci u ovom gradu.

Tovne bikove SM rase, telesne mase preko 500 kilograma po višim su cenama u odnosu na prethodni period otkupljivale klanice na području mačvansko-podrinjskog regiona. Dominirao je iznos od 240 din/kg.

Klaničari sa područja moravičko-zlatiborskog regiona protekle su sedmice otkupljivali mušku telad SM rase telesne mase do 160 kilograma po ceni od 420

din/kg, dok je kod ženske teladi iste rase dominirao iznos od 360 din/kg. Za otkupljene tovne bikove i tovnju junad klaničari su najčešće plaćali 240 din/kg. Kod krave za klanje SM rase dominirao je iznos od 140 din/kg.

Na stočnoj pijaci u Obrenovcu je tokom protekle nedelje zabeležena prodaja jednog teleta SM rase telesne mase do 160 kilograma, po dominantnoj ceni od 430 din/kg. Izostala je ponuda tovne junadi i ostalih kategorija goveda kao i prethodnih nedelja.



Pad cena prasadi na području braničevskog, raškog i severno-bačkog regiona

Reprter STIPS-a iz Požarevca je protekle sedmice zabeležio pad otkupne cene prasadi telesne mase od 16 do 25 kilograma na 320 din/kg i rast otkupne cene tovnih svinja telesne mase od 80 do 120 kilograma na 180 din/kg u klanicama na području braničevskog regiona.

Prasad su bila jeftinija i na pijaci žive stoke u Kraljevu. Dominirao je iznos od 290 din/kg. Cene tovnih svinja, priplodnih nazimica i krmača za klanje bile su nepromenjene.

Pad otkupne cene prasadi telesne mase od 16 do 25 kilograma i tovnih svinja telesne mase od 80 do 120 kilograma zabeležen je u klanicama na području severno-bačkog regiona. Kod prasadi je dominirao iznos od 250 din/kg, a kod tovnih svinja 155 din/kg.

U klanicama na području Beograda evidentiran je pad dominantne otkupne

cene tovnih svinja telesne mase od 80 do 120 kilograma.

Klaničari sa područja podunavskog regiona po višim su cenama protekle sedmice otkupljivali prasad telesne mase od 16 do 25 kilograma, dok je niža bila otkupna cena tovnih svinja telesne mase od 80 do 120 kilograma u odnosu na prethodni period.

Iako je ponuda prasadi telesne mase bila dobra protekle nedelje na stočnoj pijaci u Loznici dominantna cena bila je viša u odnosu na prethodnu nedelju i iznosila je 320 din/kg.

Najčešća otkupna cena prasadi telesne mase od 16 do 25 kilograma iznosila je 290 din/kg, a tovnih svinja telesne mase od 80 do 120 kilograma 180 din/kg u klanicama na području južno-bačkog regiona.

Niže cene jagnjadi u odnosu na prethodni period

Reporter STIPS-a iz Kraljeva zabeležio je protekle nedelje pad otkupne cene jagnjadi na 260 din/kg u klanicama na području raškog regiona.

Pad otkupne cene jagnjadi evidentiran je i u klanicama na području severno-bačkog regiona. Dominirao je iznos od 250 din/kg.

Na pijaci žive stoke u Kragujevcu takođe je zabeležen pad dominantne cene jagnjadi.

Klaničari sa područja braničevskog regiona su protekle sedmice po višim cenama otkupljivali jagnjad. Dominirao je iznos od 320 din/kg. Obim otkupljenih grla bio je prosečan.

Nešto bolja bila je ponuda jagnjadi u odnosu na prethodni period na stočnoj pijaci u Obrenovcu. Odgajivači i trgovci su svoja grla cenili od 300 do 350 din/kg, ali je dominirao iznos od 300 din/kg. Nastavljen je trend slabe ponude dviski, šilježadi i ovaca. Prodajne cene bile su na prošlonedeljnom nivou. Izostala je prodaja ovnova za priplod. Evidentirana je prodaja jaradi po dominantnoj ceni od 250 din/kg. Dovezene su za prodaju i koze posle dužeg perioda. Najšešće su se mogle pazariti po ceni od 130 din/kg.

Kanice na području severno-bačkog regiona protekle su nedelje otkupljivale jedino jagnjad po ceni od 270 din/kg.

Klanične cene žive stoke u Srbiji po okruzima za period 15. – 21.05.2017. godine

| Jedinica mere din/kg | Težina/ uzrast | Rasa | Dominantna cena - Srbija | | | | | | | | | | | | | | | | |
|-------------------------|-------------------|----------|--------------------------|-------------|----------|-----------|----------|----------|------------|-------|-----------|-----------|------------|-------------|----------------|---------------|------------------|---------|-----|
| | | | Grad Beograd | Braničevski | Pčinjski | Mačvanski | Nišavski | Pirotski | Podunavski | Raski | Zajčarski | Moravički | Šumadijski | Juzno-bački | Juzno-banatski | Severno-bački | Srednje-banatski | Sremski | |
| Bikovi | >500kg | HF | 220 | | | | | | | | | | | | | | | | |
| Bikovi | >500kg | SM | 240 | 240 | 240 | 230 | 230 | 230 | 230 | 240 | 180 | 150 | 240 | 200 | 200 | | | 240 | |
| Dviske | sve težine | sve rase | | | | | | | | | | | | | | | | | 150 |
| Jagnjad | sve težine | sve rase | 320 | 280 | 300 | 280 | 300 | 260 | 260 | 280 | 280 | 280 | 280 | 280 | 250 | 280 | 280 | 280 | 280 |
| Junad | 350-480kg | sve rase | | | 220 | | | | | 230 | | | | | | | | | 230 |
| Junad | >480kg | sve rase | 230 | | | 240 | | | | 240 | 200 | 200 | 220 | 220 | 220 | 220 | 220 | 220 | 220 |
| Krave za klanje | sve težine | SM | 150 | 150 | 170 | 150 | 160 | 160 | 160 | 120 | 140 | 155 | 140 | 155 | 150 | 150 | 150 | 150 | 150 |
| Krmače za klanje | >130kg | sve rase | 150 | 150 | 130 | 150 | 130 | 130 | 130 | 120 | 120 | 110 | 120 | 110 | 100 | 100 | 100 | 100 | 130 |
| Ovca | sve težine | sve rase | 130 | 130 | 150 | 160 | 160 | 120 | 120 | 120 | 120 | 120 | 120 | 120 | 120 | 120 | 120 | 120 | 120 |
| Prasad | 16-25kg | sve rase | 320 | 320 | 300 | 250 | 300 | 280 | 280 | 180 | 180 | 310 | 310 | 290 | 300 | 250 | 300 | 300 | 300 |
| Telad | 80-160kg | SM | 350 | 350 | | 360 | 350 | 450 | 410 | 420 | 420 | 420 | 420 | 420 | 420 | 420 | 420 | 420 | 420 |
| Tovljenici | 80-120kg | sve rase | 198 | 180 | 180 | 170 | 160 | 180 | 90 | 90 | 170 | 170 | 180 | 180 | 155 | 185 | 180 | 180 | 180 |
| Tovljenici | >120kg | sve rase | 180 | 180 | 150 | 150 | 150 | 150 | 80 | 80 | 140 | 140 | 140 | 140 | 140 | 140 | 140 | 140 | 150 |
| Šilježad | sve težine | sve rase | 160 | 160 | | | 230 | | | | | | | | | | | | 230 |

COMMISSION EUROPEENNE

Direction générale de l'Agriculture

D2. Viandes bovines, porcines, ovines et aviennes

Datum

od: **09.06.17**

do: **14.06.17**

CENE STOKE ZA KLANJE U EU
CENE NA TRŽIŠTU ZEMLJE ČLANICE

PRIX DE MARCHÉ - ETATS MEMBRES
MARKET PRICES - MEMBER STATES

| | BE | BG | CZ | DK | DE | EE | GR | ES | FR | HR | IE | IT | CY | LV | LT | LU | HU | MT | NL | AT | PL | PT | RO | SI | SK | FI | SE | UK | EU | Promena poslednje nedelje | |
|------------------------------|-------|-------|-------|-------|-------|-------|-------|-------|-------|-------|-------|-------|----|-------|-------|-------|-------|-------|-------|-------|-------|-------|-------|-------|-------|-------|-------|-------|-------|---------------------------------|------|
| Junad 8-12 m U2 | 372.6 | | | | | | | | 18.5 | | | | | | | | | | | 181.1 | 328.7 | 379.9 | | | | | | | 415.9 | -2.30 | |
| Junad 8-12 m U3 | 366.7 | | | | | | | | 407.1 | | | | | | | | | | | 477.6 | 380.7 | | | | 487.4 | | | | 406.3 | 0.13 | |
| Junad 8-12 m R2 | 362.4 | | 241.4 | | | | | | 391.6 | | | | | | | | | | | 451.7 | 324.2 | 850.8 | 249.8 | | 355.6 | | | | 367.8 | -7.72 | |
| Junad 8-12 m R3 | 361.0 | | 201.0 | | | | | | 380.6 | | | | | | | | | | | 158.9 | 318.0 | 361.1 | 281.1 | | 355.6 | | | | 390.0 | 16.00 | |
| Junad 8-12 m O2 | 362.7 | | 208.2 | | | | | | 338.9 | | | | | | | | | | | 300.2 | 281.3 | 318.2 | 233.7 | 291.0 | | | | | 346.6 | 5.42 | |
| Junad 8-12 m O3 | 363.8 | | 211.0 | | | | | | 334.5 | | | | | | | | | | | 266.1 | 343.2 | 252.3 | | | 362.1 | | | | 342.1 | -0.41 | |
| Junad 8-12 | 367.1 | | 207.8 | | | | | | 371.3 | | | | | | | | | | | 434.7 | 294.8 | 335.6 | 239.1 | 291.0 | 365.1 | | | | 370.5 | 0.79 | |
| Junad U2 | 343.5 | 372.6 | 378.5 | | 400.2 | 472.8 | 398.0 | 407.0 | 348.0 | | | | | | 401.5 | | | | | 375.9 | 331.1 | 379.3 | 287.2 | 341.3 | 356.2 | 415.5 | 452.3 | 479.2 | 389.0 | -7.78 | |
| Junad U3 | 343.7 | 367.4 | 375.2 | | 401.9 | | 394.0 | 389.0 | 355.2 | | | | | | 282.7 | 378.0 | | | | 362.5 | 378.7 | 331.8 | 372.4 | 343.1 | 418.3 | 465.0 | 485.0 | 418.9 | 385.4 | -1.53 | |
| Junad R2 | 318.9 | 334.3 | 366.3 | 372.3 | 331.1 | 389.3 | 436.6 | 360.6 | 377.0 | 352.5 | | | | 252.0 | 283.4 | 363.1 | 356.5 | 332.9 | 367.3 | 324.0 | 359.6 | 253.6 | 332.7 | 323.4 | 387.6 | 459.3 | 402.4 | 366.3 | -0.70 | | |
| Junad R3 | 331.6 | 362.4 | 366.5 | 351.9 | 382.4 | 430.7 | 375.5 | 373.0 | 358.8 | | | | | 265.6 | 285.0 | 354.1 | 330.5 | 310.4 | 371.5 | 326.1 | 360.1 | 276.2 | 340.0 | 338.3 | 389.5 | 465.1 | 411.8 | 372.0 | 0.12 | | |
| Junad O2 | 285.8 | 271.3 | 318.0 | 329.2 | 337.3 | 274.6 | 371.7 | 394.0 | 347.2 | 331.0 | 354.1 | | | 300.0 | 227.9 | 261.0 | 345.0 | 303.7 | 325.1 | 311.6 | 322.7 | 283.4 | 308.1 | 268.3 | 344.4 | 451.6 | 366.6 | 336.4 | 1.56 | | |
| Junad O3 | 268.8 | 323.4 | 328.5 | 341.6 | 272.5 | 376.4 | 381.3 | 355.1 | 328.0 | 348.2 | | | | 300.0 | 279.0 | 320.8 | 317.9 | 291.0 | 324.4 | 345.2 | 341.4 | 286.9 | 318.0 | 315.9 | 355.3 | 448.6 | 375.2 | 344.9 | 0.74 | | |
| Junad O3 | 344.3 | 271.3 | 331.7 | 340.8 | 364.0 | 290.2 | 390.6 | 424.8 | 377.6 | 377.6 | 354.1 | | | 300.0 | 233.8 | 273.2 | 377.8 | 258.0 | 341.3 | 318.8 | 370.8 | 318.4 | 357.8 | 332.9 | 291.8 | 356.1 | 455.4 | 395.5 | 365.7 | -1.68 | |
| Bikovci R3 | 328.1 | 259.8 | 334.5 | | 346.0 | | | | 284.0 | | | | | 274.0 | 278.1 | 354.2 | | | | 306.0 | 329.1 | 318.9 | 273.9 | 333.0 | 334.6 | | | | 326.4 | -3.66 | |
| Bikovci | 328.1 | 259.8 | 334.5 | | 346.0 | | | | 284.0 | | | | | 274.0 | 278.1 | 354.2 | | | | 306.0 | 329.1 | 318.9 | 273.9 | 333.0 | 334.6 | | | | 326.4 | -3.66 | |
| Goveda U2 | | | | | 148.6 | | | | 107.0 | | | | | | | | | | | 424.8 | | | | | | | | | 194.5 | 423.9 | |
| Goveda U3 | | | | | 108.5 | | | | 107.0 | | | | | | | | | | | 131.2 | | | | | | | | | 431.6 | 364 | |
| Goveda U4 | | | | | 108.5 | | | | 107.0 | | | | | | | | | | | 131.2 | | | | | | | | | 424.7 | 312 | |
| Goveda R3 | | | | | 421.7 | 443.3 | 369.8 | | 372.0 | | | | | | 328.3 | | | | | 395.4 | | 99.9 | | | | | | 161.3 | 128.2 | 410.1 | |
| Goveda R4 | | | | | 372.1 | | 400.2 | | 369.0 | | | | | | 328.3 | | | | | 405.2 | | | | | | | | 454.5 | 429.6 | 422.3 | |
| Goveda O3 | | | | | 365.1 | 319.1 | 383.5 | | 327.0 | | | | | | 231.0 | | | | | 350.6 | | 190.4 | | | | | | 452.0 | 397.4 | 380.1 | |
| Goveda O4 | | | | | 351.2 | | 386.4 | | 328.0 | | | | | | 328.0 | | | | | 350.6 | | | | | | | | 411.4 | 408.6 | 400.3 | |
| Goveda | | | | | 372.6 | 371.5 | 394.0 | | 348.4 | | | | | | 231.0 | | | | | 407.1 | | 198.9 | | | | | | 451.7 | 420.3 | 406.1 | 2.47 |
| Krave R2 | 337 | | | | | | | | 374.0 | | | | | | | | | | | | | | | | | | | | 363.1 | 0.11 | |
| Krave R3 | 300.8 | | | | 260.9 | 323.5 | 325.8 | | 256.0 | 365.0 | 233.9 | | | | 291.1 | 242.2 | 366.2 | 221.7 | | 295.3 | 305.2 | 289.1 | 218.0 | 209.9 | 228.0 | 243.4 | | 449.0 | 344.6 | 353.0 | |
| Krave R4 | 348.5 | | | | 263.0 | 258.2 | 319.4 | 326.7 | | 274.3 | 365.0 | | | | 245.1 | 243.6 | 363.2 | | | 294.1 | 308.4 | 300.7 | 206.7 | 232.7 | 246.6 | 270.0 | 235.0 | 441.4 | 345.2 | 328.4 | |
| Krave O2 | 276.5 | | | | 231.8 | 283.5 | 285.7 | 221.5 | 241.4 | 211.8 | 340.0 | 210.8 | | | 189.9 | 238.8 | 282.6 | 231.1 | 268.0 | | 272.2 | 267.0 | 188.5 | 209.3 | 208.7 | 181.1 | 253.0 | 400.7 | 301.6 | 269.9 | |
| Krave O3 | 370.0 | 331.9 | 301.9 | 301.1 | 218.4 | 333.0 | 203.3 | 222.3 | 326.0 | 192.5 | | | | 201.8 | 242.5 | 260.4 | 192.7 | | | 288.3 | 276.0 | 274.1 | 181.2 | 214.1 | 224.4 | 183.7 | 238.0 | 418.4 | 316.2 | 293.2 | |
| Krave O4 | 259.4 | 206.7 | 233.2 | 298.9 | 307.6 | 325.3 | 332.6 | | 236.6 | 314.0 | 182.5 | | | 229.6 | 247.2 | 166.7 | | | | 274.7 | 268.1 | 277.7 | 191.6 | 214.9 | 199.0 | 216.7 | 419.1 | 323.5 | 302.3 | 336 | |
| Krave P2 | 230.7 | 204.5 | 190.1 | 242.2 | 239.1 | 210.4 | 305.4 | 187.6 | 189.2 | 269.0 | 174.4 | | | 160.0 | 151.1 | 199.5 | 250.0 | 159.5 | 202.0 | 219.6 | 239.9 | 224.1 | 172.0 | 196.5 | 192.4 | 223.9 | 193.7 | 281.9 | 240.8 | 230 | |
| Krave P3 | 223.4 | 208.7 | 188.4 | 275.8 | 250.7 | 255.1 | 325.4 | | 220.0 | 284.0 | | | | 189.0 | 159.4 | 212.7 | 264.6 | 176.2 | 212.9 | 236.7 | 245.2 | 240.9 | 188.4 | 180.7 | 184.6 | 180.8 | 228.0 | 380.3 | 263.1 | 284.6 | |
| Krave | 260.9 | 212.0 | 224.6 | 270.3 | 292.0 | 217.4 | 329.7 | 194.6 | 223.9 | 330.9 | 205.8 | | | 161.5 | 188.6 | 225.5 | 336.5 | 187.7 | 205.7 | 255.4 | 281.5 | 264.4 | 182.9 | 204.9 | 211.9 | 158.8 | 228.3 | 402.2 | 308.6 | 292.0 | 2.75 |
| Junice U2 | 369.5 | | | | 365.4 | 371.4 | 422.6 | | 411.3 | 443.0 | 367.6 | | | | 390.0 | | | | | 286.7 | 371.2 | 332.6 | 376.7 | 232.9 | | | | 324.6 | 406.6 | -20.78 | |
| Junice U3 | 348.5 | | | | 283.0 | 373.9 | 367.4 | 425.1 | 406.2 | 448.0 | 376.8 | | | | 434.6 | | | | | 359.4 | 318.2 | 372.1 | 271.1 | 341.5 | | | | 380.1 | 442.2 | 414.4 | |
| Junice R2 | 330.5 | | | | 272.7 | 342.6 | 363.9 | 405.4 | 366.0 | 365.0 | 371.6 | | | | 219.3 | 218.0 | 392.5 | | | 222.6 | 227.6 | 351.7 | 317.3 | 370.3 | 240.7 | 329.7 | 251.6 | 348.7 | 428.6 | 423.7 | |
| Junice R3 | 369.5 | | | | 368.2 | 362.1 | 361.3 | 411.1 | 362.9 | 337.0 | 330.5 | | | | 228.2 | 248.7 | 116.9 | | | 248.1 | 263.7 | 352.2 | 316.6 | 351.5 | 242.2 | 331.7 | 286.3 | 366.7 | 450.3 | 368.5 | |
| Junice R4 | 270.7 | 345.7 | 354.4 | 265.2 | 410.5 | | | | 370.3 | 376.0 | 384.6 | | | | 286.2 | 383.1 | | | | 305.1 | 356.2 | 316.6 | 362.0 | 261.9 | 322.1 | | | 475.7 | 427.6 | 410.1 | |
| Junice O2 | 244.2 | 303.5 | 292.7 | 249.5 | 378.4 | 391.2 | 329.1 | 321.0 | 348.8 | | | | | 204.4 | 223.5 | | | | | 235.7 | 208.0 | 219.5 | 258.0 | 344.7 | 224.4 | 284.3 | 198.1 | 313.5 | 446.3 | 310.7 | |
| Junice O3 | 202.0 | 247.7 | 321.3 | 304.0 | 255.8 | 393.4 | 349.2 | 349.0 | 388.0 | | | | | 215.0 | 245.2 | 289.7 | 233.5 | | | 298.2 | 301.8 | 294.5 | 334.5 | 249.6 | 302.2 | 222.3 | 307.7 | 455.6 | 403.4 | 343.0 | |
| Junice O4 | 229.0 | 330.9 | 307.8 | 250.6 | 393.6 | 334.4 | 332.0 | 367.1 | | | | | | 228.0 | 248.2 | | | | | 247.9 | 305.6 | 287.6 | 340.0 | 242.6 | 272.2 | 247.5 | 278.8 | 430.6 | 437 | 387.2 | |
| Junice | 346.9 | 202.0 | 256.0 | 340.5 | 343.6 | 253.0 | 406.4 | 391.2 | 390.1 | 409.5 | 376.9 | | | 211.7 | 243.0 | 394.5 | 234.9 | 222.4 | 241.1 | 346.8 | 301.7 | 358.2 | 233.0 | 321.1 | 218.3 | 312.1 | 464.9 | 422.3 | 368.8 | -2.52 | |
| Prosječne cene po kategorije | 286.0 | 216.8 | 274.6 | 314.8 | 331.9 | 240.9 | 382.6 | 365.8 | 351.0 | 363.5 | 327.4 | | | 225.0 | 207.8 | 246.5 | 366.8 | 206.5 | 260.1 | 261.5 | 338.4 | 298.2 | 310.3 | 223.7 | 306.3 | 224.5 | 299.9 | 441.5 | 392.5 | 347.5 | 0.17 |

**Cene žive stoke – stočne pijace u Crnoj Gori
za period od 11. - 17.05.2017. godine**

| Naziv životinje | Težina/uzrast | Rasa | Jedinica mere | Dominantne cene (u €) | | | | | | |
|------------------|---------------|----------|---------------|-----------------------|--------|-------------|--------|----------|-----------|-----------|
| | | | | Bar | Berane | Bjelo Polje | Nikšić | Pijevlja | Podgorica | Prosek CG |
| Telad | 80-160 kg | SM | kg. | ~ | 3.2 | ~ | ~ | 3.2 | 3.2 | 3.2 |
| Telad | 80-160 kg | ostale | kg. | 3.2 | 3 | 2.7 | ~ | 3 | 3.2 | 3 |
| Junad | do 300 kg | SM | kg. | ~ | 2 | ~ | ~ | ~ | ~ | 2 |
| Junad | do 300 kg | ostale | kg. | ~ | 2 | ~ | ~ | ~ | ~ | 2 |
| Junad | preko 300 kg | ostale | kg. | 2.7 | 2 | 1.7 | ~ | 1.7 | 2.2 | 2.1 |
| Krave za klanje | | SM | kg. | 1.2 | 1 | 1.1 | ~ | 1.1 | 1.2 | 1.1 |
| Prasad | | sve rase | kg. | 3.3 | 3 | 3 | ~ | 3 | 3.1 | 3.1 |
| Jagnjad | | sve rase | kg. | 3 | 3 | 2.35 | ~ | 2.5 | 2.7 | 2.6 |
| Jarad | | sve rase | kg. | 3.5 | 2.5 | ~ | ~ | ~ | 2.6 | 2.9 |
| Priplodne ovce | | sve rase | grlo | ~ | 180 | ~ | ~ | ~ | 120 | 150 |
| Priplodne koze | | sve rase | grlo | 140 | 120 | ~ | ~ | ~ | 110 | 123.3 |
| Priplodne junice | | SM | grlo | ~ | ~ | 2300 | ~ | 1600 | ~ | 1950 |
| Priplodne junice | | HF | grlo | ~ | ~ | 2300 | ~ | ~ | ~ | 2300 |
| Priplodne junice | | Smeđa | grlo | ~ | ~ | ~ | ~ | 1350 | ~ | 1350 |
| Priplodne junice | | Melez | grlo | ~ | ~ | 2300 | ~ | ~ | 900 | 1600 |
| Priplodne krave | | HF | grlo | ~ | ~ | ~ | ~ | ~ | 1300 | 1300 |
| Priplodne krave | | Smeđa | grlo | ~ | ~ | ~ | ~ | 1500 | 1300 | 1400 |
| Priplodne krave | | Melez | grlo | ~ | 1200 | 1050 | ~ | 850 | 1100 | 1050 |

1 Euro = 122,97 RSD

Izvor: AMIS

**Cene jaja, pilećeg mesa i mlečnih proizvoda - zelene pijace
u Srbiji za period 14.- 21.05.2017. godine**

| Naziv proizvoda | Jedinica mere | CENTRALNA SRBIJA | | | | | | | | | | VOJVODINA | | | | | | Dominantna cena - Srbija |
|-----------------------|---------------|----------------------------------------------------------------------------------------------------------------------------------------------------------|---------|----------|---------|--------|-------------|----------|-----------|-----|-----|-----------|-----|-----|-----|-----|-----|--------------------------|
| | | Beograd Kalenić Beograd Skadarlija Čačak Kragujevac Kraljevo Loznica Niš Piroć Požarevac Smederevo Vranje Zaječar | Kikinda | Novi Sad | Pančevo | Sombor | S.Mitrovica | Subotica | Zrenjanin | | | | | | | | | |
| Jaja (A) | komad | 13 | 13 | 15 | 11 | 12 | 11 | 10 | 11 | 13 | 12 | 13 | 12 | 13 | 13 | 13 | 13 | 13 |
| Jaja (B) | komad | 12 | 12 | 14 | 10 | 11 | 10 | 9 | 10 | 12 | 10 | 10 | 11 | 12 | 11 | 12 | 12 | 12 |
| Jaja (C) | komad | 11 | 11 | 13 | 9 | 10 | 9 | 8 | 9 | 11 | 8 | 9 | 11 | 10 | 11 | 11 | 11 | 11 |
| Jaja (S) | komad | 14 | 14 | 16 | 12 | 13 | 12 | 11 | 12 | 14 | 13 | 12 | 14 | 14 | 13 | 14 | 14 | 14 |
| Piletina (sve rase) | kg | 220 | 250 | 270 | 300 | 220 | 260 | | 270 | 250 | 190 | 290 | 280 | 280 | 300 | 280 | 260 | 220 |
| Beli sir (masni) | kg | 450 | 400 | 450 | 400 | | | 350 | 600 | 400 | 350 | 300 | 380 | 600 | 450 | 500 | 400 | 450 |
| Beli sir (polumasnii) | kg | 350 | 300 | 250 | 300 | 300 | 300 | 300 | 350 | 300 | 300 | 300 | 330 | 350 | 300 | 320 | 350 | 300 |
| Kajmak | kg | 800 | 800 | 600 | 800 | 600 | 600 | 650 | 850 | 700 | | | | 900 | 700 | 800 | 900 | 800 |



Žitarice i stočna hrana

Na pijaci u Požarevcu, evideniran je rast dominantne cene kukuruza, okrunjenog, prirodno sušenog upakovanog u džakove najčešće od 50 kilograma. Dominirao je iznos od 21 din/kg.

Reporter STIPS-a iz Čačka, protekle je sedmice zabeležio pad dominantne cene stočnog ječma na pijaci u ovom gradu. Dominirao je iznos od 26 din/kg.

U maloprodajnim objektima na području Kikinde došlo je do rasta cena stočnog brašna i suncokretove sačme i pad cene sojine sačme. Kod stočnog brašna je dominirao iznos od 18 din/kg, suncokretove sačme 45 din/kg, dok je najčešća prodajna cena sojine sačme iznosila 73 din/kg.

Sojina sačma bila je skuplja u maloprodajnim objektima u odnosu na prethodni period u maloprodajnim

objektima na području Pirota. Dominirao je iznos od 79 din/kg. Najčešća prodajna cena lucerkinog sena u balama iznosila je 20 din/kg na gazdinstvima u okolini ovog grada.

Na gazdinstvima u okolini Sombora su tokom treće sedmice maja bili skuplji kukuruz, okrunjen, prirodno sušen upakovan u džakove najčešće od 50 kilograma i soja u zrnu. Za razliku od njih jeftiniji su bili pšenica, stočni ječam i suncokret u zrnu, upakvani u džakove. U maloprodajnim objektima na području ovog grada evidentiran je rast sojine sačme na 60 din/kg i suncokretove sačme na 23 din/kg.

Na ostalim prodajnim mestima u Srbiji nije bilo značajnijih promena u pogledu ponude, tražnje i cena žitarica i ostalih komponenti za pripremu stočne hrane u odnosu na prethodni period.

Agroinfo vesti

Ovogodišnji 84. Međunarodni poljoprivredni sajam u potpunosti je ispunio očekivanja, rekao je izvršni direktor Novosadskog sajma Boris Nadlukač i dodao da je kroz kapije Sajma prošlo 130 hiljada posetilaca. Sumirajući preliminarne rezultate Nadlukač je rekao da menadžment Novosadskog sajma ima razloga za zadovoljstvo, jer se postignuti poslovni rezultati mere u više desetina miliona evra. "Ono što imamo kao podatak je da je 19 firmi članica Poslovnog udruženja uvoznika i izvoznika poljoprivredne mehanizacije tokom sajamskih dana ostvarilo promet od 15 miliona evra, što je jedna petina ukupnog godišnjeg prometa poljoprivredne mehanizacije ostvarene u Srbiji u 2016.", rekao je Nadlukač. (agronews)

Promet robe na produktnoj berzi u Novom Sadu od 15. do 19. maja 2017. godine

Najvažnije iz protekle nedelje:

- Pad cene kukuruza
- Dešavanja na svetskim berzama

Pšenica i sojina sačma su figururale u ovonedeljnom berzanskom trgovanju. Kao značajnija vest se izdvaja i prvi realizovan ugovor na soju rod 2017. „na zeleno“. Ukupno je u periodu od 15. do 19. maja 2017. godine prometovano 2.109 tona robe, što je za 8,15% rast u odnosu na prethodnu nedelju. Usled većeg učešća sojine sačme u prometu, finansijska vrednost istrgovane robe je iznosila 55.298.400,00 dinara što je rast od 40,50%.

Cena kukuruza je iznosila 16,60 din/kg bez PDV-a, a na cenu je pre svega uticao paritet. Statistički posmatrano žuto zrno je jeftinije za 2,21% u odnosu na prošlu nedelju.

Preovlađujući faktor na određivanje cene pšenice je njen kvalitet. Usled toga se i javila oscilacija cene u opsegu od 17,20 do 18,40 din bez PDV-a. Prosečna cena kilograma hlebnog zrna ove nedelje iznosi 17,48 din (19,23 din/kg sa PDV-om), što predstavlja statistički rast od 0,93% na nedeljnom nivou. U odnosu na cenu u žetvi, pšenica je skuplja za oko 15%.

Prvi ugovor „na zeleno“ za soju roda 2017. je registrovan ove nedelje. Cena je iznosila 42,50 din/kg bez PDV-a (46,75 din/kg sa PDV-om), što je 345€/toni.

Soja rod 2016. je nastavila sa cenovnim padom. Zrno je jeftinije za 0,67% i kilogram je u proseku koštao 49,67 din (54,63 din/kg sa PDV-om).

Sojina sačma sa 44% proteina je beležila silazni cenovni trend tokom cele nedelje. Cena se kretala u opsegu od 52,50 do 53,00 dinara, dok ponder iznosi 52,68 dinara (63,22 din/kg sa PDV-om).

direktor
Miloš Janjić

Pregled zaključenih i ponuđenih količina, kao i dijapazon zaključenih i ponuđenih cena poljoprivrednih proizvoda u posmatranom periodu, dati su u sledećoj tabeli:

| ROBA | PONUĐENA KOLIČINA (t) | CENA PONUDE DIN/KG SA PDV-OM | ZAKLJUČENA KOLIČINA (t) | ZAKLJUČENA CENA DIN/KG SA PDV-OM | PROMENA U ODNOSU NA PRETHODN U NEDELJU |
|----------------------------------------------------------|-----------------------|------------------------------|-------------------------|----------------------------------|----------------------------------------|
| Kukuruz, veštački sušen, rod 2016. | 500 | 18,26 | 500 | 18,26 | -2,21% |
| Kukuruz, rod 2016. vlaga do 16% | 75 | 17,82 | 75 | 17,82 | - |
| Kukuruz, veštački sušen, rod 2016. gratis lager do 20.6. | 1000 | 18,70 | - | - | - |
| Pšenica, rod 2016. | 1300 | 18,92-20,24 | 1100 | 18,92-20,24 | +0,93% |
| Soja, rod 2016. | 150 | 53,90-55,00 | 150 | 53,90-55,00 | -0,67% |
| Sojina sačma 44% | 209 | 63,00-63,60 | 134 | 63,00-63,60 | - |
| Soja, rod 2017. isporuka sep-okt | 800 | 46,75 | 150 | 46,75 | - |
| Stočni ječam, rod 2016. | 200 | 17,93 | - | - | - |

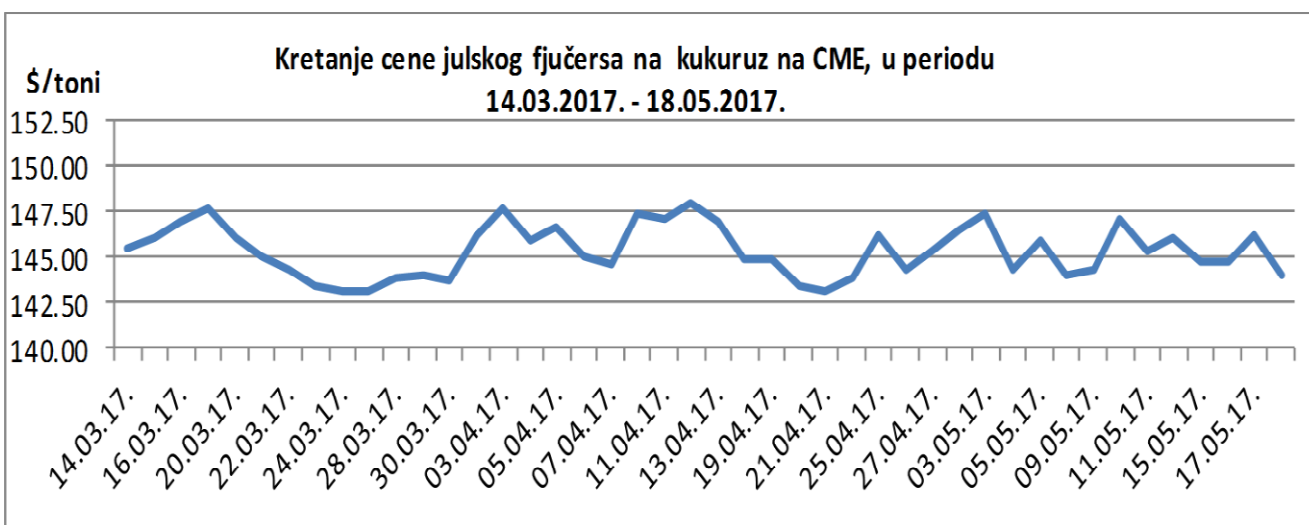
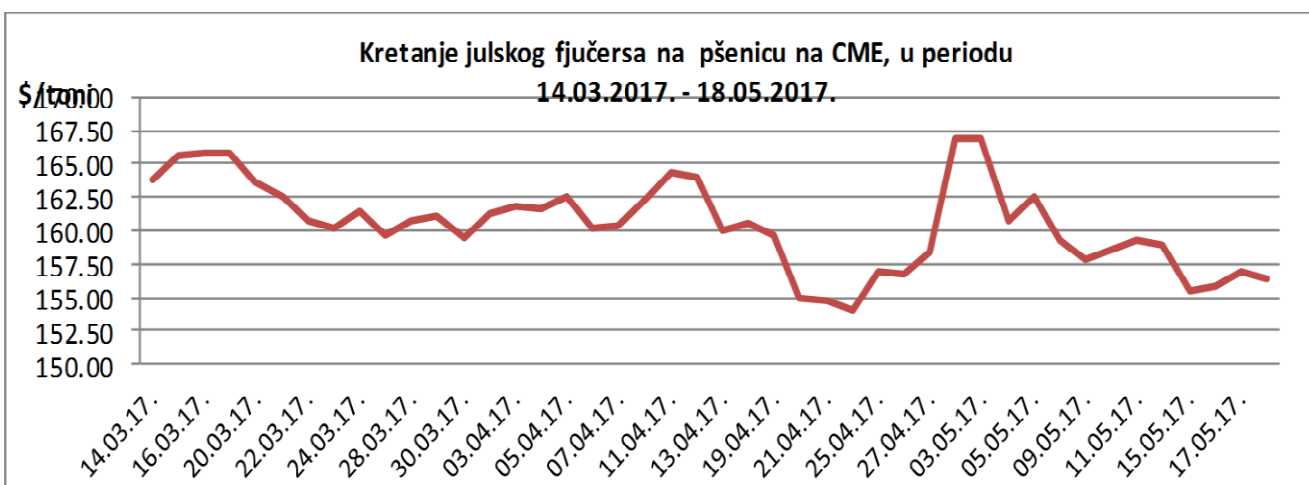
PRODEX

Niže cene kukuruza i soje su dovele do pada vrednosti berzanskog indeksa PRODEX. Dana 18.05.2017. PRODEX je vredeo 208,47 poena, što je za 1,4 indeksna poena niža vrednost u odnosu na prošlonedeljnu .



Cene poljoprivrednih proizvoda u protekloj nedelji na vodećim robnim berzama, bile su sledeće:

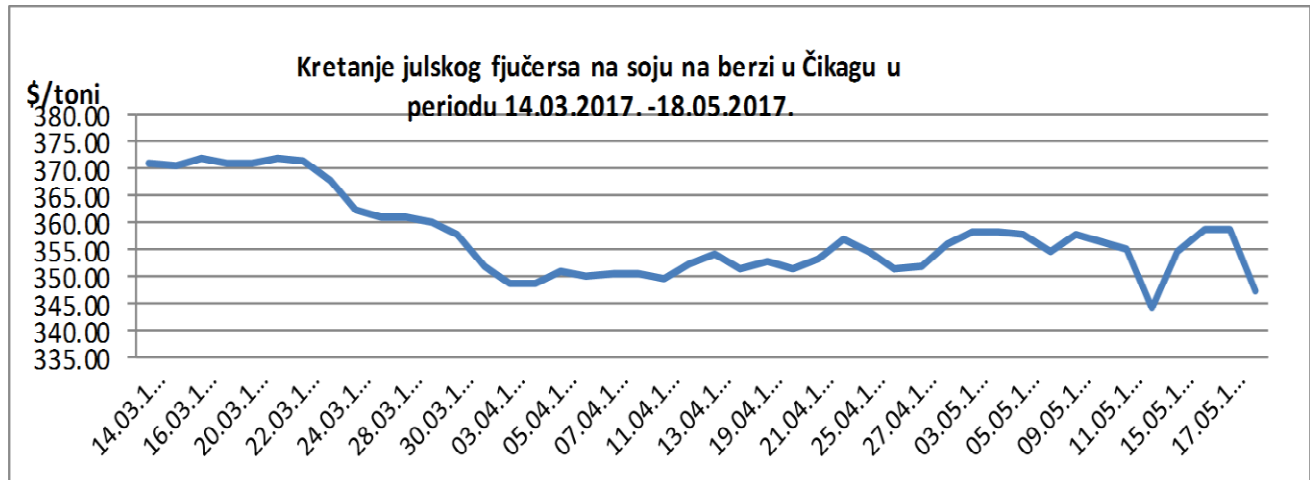
| PREGLED DNEVNIH PROMENA CENA NA CME GROUP, JULSKI FJUČERS 2017. | | | | | |
|-----------------------------------------------------------------|-------------|-------------|-------------|-------------|-------------|
| | ponedeljak | utorak | sreda | četvrtak | petak |
| Pšenica | 158,96 \$/t | 155,50 \$/t | 155,87 \$/t | 156,90 \$/t | 156,38 \$/t |
| Kukuruz | 146,06 \$/t | 144,72 \$/t | 144,72 \$/t | 146,21 \$/t | 144,09 \$/t |



U Čikagu u odnosu na prethodnu nedelju, pšenica je pojeftinila 1,85%, a kukuruz je pojeftinio 0,87%.

Bolji vremenski uslovi u SAD koji dozvoljavaju nastavak setve kukuruza, koja napreduje u okvirima petogodišnjeg proseka, uticali su na pojeftinjenje kukuruza.

| PREGLED DNEVNIH PROMENA CENA NA CME GROUP | | | | | |
|-------------------------------------------|-------------|-------------|-------------|-------------|-------------|
| | ponedeljak | utorak | sreda | četvrtak | petak |
| Soja, zrno, jul 17. | 343,93 \$/t | 354,66 \$/t | 358,70 \$/t | 358,48 \$/t | 347,09 \$/t |
| Sojina sačma, jul 17. | 313,30 \$/t | 312,50 \$/t | 317,00 \$/t | 315,30 \$/t | 307,50 \$/t |



U Čikagu u odnosu na prethodnu nedelju, soja je pojeftinila 2,23%, a sojina sačma je pojeftinila 2,35%.

Pad brazilske valute, reala, u odnosu na dolar, učinio je brazilsku robu konkurentnijom na međunarodnom tržištu. Ova situacija je direktno uticala na cene u Čikagu, ovim je najviše pogođena soja.

| | PŠENICA | KUKURUZ |
|-----------------------|--------------------------------|------------------------------------|
| BUDIMPEŠTA | - | 140,26 €/t (fjučers jul 17) |
| EURONEXT PARIZ | 165,75 (fjučers sep 17) | 168,50 €/t (fjučers jun 17) |

U Budimpešti u odnosu na prethodnu nedelju kukuruz je poskupeo 0,11%.

U Parizu u odnosu na prethodnu nedelju, pšenica je pojeftinila 2,50%, a kukuruz je pojeftinio 3,30%.

Jačanje evra u odnosu na dolar, smanjilo je konkurentnost evropske pšenice na međunarodnom tržištu i to je izvršilo pritisak na cene u Parizu.