

**27.06.2017.**

**Vol.14, Broj 25.**

Ministarstvo poljoprivrede  
 i zaštite životne sredine  
 Republike Srbije

Izveštaj pripremio : Institut  
 za primenu nauke u poljop-  
 rivredi











Email:  
 stips@minpolj.gov.rs

telefon:  
 011-3616-277

**25**

[www.stips.minpolj.gov.rs](http://www.stips.minpolj.gov.rs)

## ŽIVA STOKA, ŽITARICE I STOČNA HRANA

Ponuda, tražnja i cene goveda u Srbiji		<b>1</b>
Varirale prodajne cene prasadi i jagnjadi		<b>2</b>
Pregled cena žive stoke na stočnim pijacama		<b>3</b>
Cene žive stoke u klanicama		<b>4</b>
Cene stoke u EU		<b>5</b>
Cene žive stoke na pijacama u Crnoj Gori		<b>6</b>
Cene jaja, pilećeg mesa i mlečnih proizvoda		<b>7</b>
Žitarice i stočna hraniva, Agroinfo vest		<b>8</b>
Nedeljni prikaz cena žitarica i stočne hrane		<b>9</b>
Promet robe na produktnoj berzi u Novom Sadu		<b>10-13</b>

### ***Rast otkupne cene tovne junadi i krava za klanje, a pad cene teladi u klanicama podunavskog regiona***

Prema izveštaju reporetera STIPS-a iz Smedereva, u klanicama na području podunavskog regiona došlo je do rasta otkupnih cena tovnih bikova SM rase telesne mase preko 500 kilograma na 240 din/kg i krava za klanje SM rase na 160 din/kg. Za razliku od njih niža je bila otkupna cena teladi SM rase telesne mase do 160 kilograma. Dominirao je iznos od 340 din/kg.

Na stočnoj pijaci u Kraljevu evidentiran je rast prodajne cene teladi SM rase telesne mase do 160 kilograma. Najčešće su se mogla pazariti po ceni od 350 din/kg.

Protekle sedmice je na području južno-bačkog regiona zabeležen otkup tovnje junadi telesne mase preko 480 kilograma. Dominirao je iznos od 220 din/kg.

Na stočnoj pijaci u Obrenovcu je izostala prodaja teladi SM i HF rase telesna mase do 160 kilograma, tovnje

junadi i ostalih kategorija goveda. Klanice na području Beograda otkupljivale su tovnje bikove telesne mase preko 500 kilograma. Cene su ostale nepromenjene.

Klanice sa područja pirotskog regiona otkupljivale su telad telesne mase do 160 kilograma po ceni od 360 din/kg, tovnje junad telesne mase preko 480 kilograma po ceni od 240 din/kg i krave za klanje po ceni od 150 din/kg. Obim ponude bio je dobar kao i broj otkupljenih grla. Na stočnoj pijaci u Pirotu nije bilo promene u odnosu na predhodni period kako u pogledu ponude i tražnje tako i u pogledu cena goveda.

Na pijaci žive stoke u Somboru mogli su se pazariti tovnja junad i krave za klanje. Kod tovnje junadi telesne mase preko 480 kilograma dominirao je iznos od 240 din/kg, dok je kod krava za klanje prodajna cena varirala od 140 do 150 din/kg u zavisnosti od rase grla.

## ***Na stočnoj pijaci u Novom Sadu evidentiran rast cena prasadi i tovnih svinja***

Prema izveštaju reportera STIPS-a iz Novog Sada protekle je sedmice došlo do rasta dominantnih cena obe kategorije prasadi i obe kategorije tovnih svinja na stočnoj pijaci u ovom gradu. Cene prasadi varirala je od 290 do 310 din/kg, dok su se toвне svinje mogle pazariti po ceni od 160 do 180 din/kg. Klaničari sa područja južno-bačkog regiona otkupljivali su toвне svinje telesne mase od 80 do 120 kilograma po ceni od 170 din/kg.

Tovne svinje telesne mase od 80 do 120 kilograma bile su skuplje na stočnoj pijaci u Pančevu. Dominirao je iznos od 180 din/kg.

Slaba prodaja obe kategorije prasadi na stočnoj pijaci u Obrenovcu uticala je na dalji pad cena. Grla telesne mase do 15 kilograma najčešće su se mogla pazariti po ceni od 250 din/kg. Prasad telesne mase od 16 do 25 kilograma su se mogla pazariti po ceni od 240 din/kg. Izostala je prodaja obe kategorije tovnih svinja i krmača za klanje.

Prasad telesne mase od 16 do 25 kilograma i toвне svinje telesne mase od 80 do 120 kilograma su bili jeftiniji protekle je sedmice na pijaci žive stoke u Požarevcu. Kod prasadi je dominirao iznos od 290 din/kg, a kod tovnih svinja iznos od 170 din/kg.

Dominantna cena tovnih svinja telesne mase od 80 do 120 kilograma bila je niža u odnosu na predhodni period na stočnoj pijaci u Nišu. Dominirao je iznos od 170 din/kg. Obim ponude bio je jako slab.

Niža je bila cena tovnih svinja telesne mase preko 120 kilograma na pijaci žive stoke u Čačku. Najčešće su se mogle pazariti po ceni od 180 din/kg.

Mirovalo je tržište svinja protekle sedmice na području Loznice i okolnih mesta mačvansko-podrinjskog regiona. Prodajne cene bile su na prošlonedeljnom nivou.

## ***Jeftiniji jagnjad i ovce na području Čačka***

Jagnjad i ovce bili su jeftiniji u nedelji za nama na pijaci žive stoke u Čačku. Kod jagnjadi je dominirao iznos od 250 din/kg, a kod ovaca iznos od 150 din/kg.

Pad dominantna cene jagnjadi zabeležen je tokom protekle nedelje na pijaci žive stoke u Nišu. Dominirao je iznos od 320 din/kg. Najčešća prodajna cena jaradi iznosila je 220 din/kg.

Protekle su sedmice i na stočnoj pijaci u Nišu bila jeftinija jagnjad, jer su se prodavala najčešće po ceni od 320 din/kg.

Na pijaci žive stoke u Požarevcu evidentiran je pad prodajne cene ovaca pošto je dominirao iznos od 130 din/kg. U klanicama na području braničevskog regiona bilo je otkupa jagnjadi, šilježadi i ovaca, a otkupne cene bile su na prošlonedeljnom nivou.

Reporter STIPS-a iz Loznice zabeležio je prodaju oko petnaestak jagnjadi i oko desetak jaradi na pijaci žive stoke. Za jagnjad su odgajivači i trgovci tražili najčešće 280 din/kg, a za jarad 230 din/kg. Bilo je u prodaji i petnaestak koza po dominantnoj ceni od 160 din/kg.

Najčešća otkupna cena jagnjadi iznosila je 290 din/kg u klanicama na području mačvansko-podrinjskog regiona, dok je kod ovaca dominirao iznos od 160 din/kg.

Klanice na području srednje-banatskog regiona otkupljivale su jagnjad po dominantnoj ceni od 250 din/kg u periodu od 19. do 25. juna.

**Cene žive stoke - stočne pijace u Srbiji za period 19. – 25.06.2017. godine**

Jedinica mere dln/kg	Težina/ Rasa uzrast	Centralna Srbija										Vojvodina					Dominantna cena- Srbija			
		Beograd	Čačak	Kragujevac	Kraljevo	Loznica	Nis	Pirot	Pozarevac	Smederevo	Vranje	Zajecar	Kikinda	Novi Sad	Pančevo	Sombor		S.Mitrovica	Subotica	Zrenjanin
Bikovi	>500kg				240															
Dviske	sve težine	200	200	150	130															200
Jagnjad	sve težine	300	250	260	280	280	300	280	280						300	300	280	280		280
Jarad	sve težine		170		150	230	220	220								220	230			220
Junad	350-480kg							220												
Junad	>480kg			240				240							220	240				240
Koze	sve težine			120		150										150				150
Krave za klanje	sve težine															140				
Krave za klanje	sve težine			155	150	150	150	150	140							150				150
Krmače za klanje	>130kg		160		100	120										115	130			
Ovca	sve težine	150	150	120	120	160		130	160	150					120	120	160			120
Prasad	16-25kg	250	220	200	180	270	200	330	290	220	250				290	300	250	270	220	250
Prasad	<=15kg	250	250			300		330	300	270	230	280			310	300		300		300
Telad	80-160kg				350			360	290	400										
Tovljenici	80-120kg		200	170	150	160	160	170	160	100					180	180	180	180		180
Tovljenici	>120kg		180	130	120	120	120	170	170	80					160	170				180
Šilježad	sve težine	200						200	240											200

**Klanične cene žive stoke u Srbiji po okruzima za period 19. – 25.06.2017. godine**

Jedinica mere din/kg		Težina/ uzrast	Rasa	Grad Beograd	Braničevski	Pčinjaški	Mačvanski	Nišavski	Pirotski	Podunavski	Raški	Zaječarski	Moravički	Šumadijski	Južno-bački	Južno-banatski	Severno-bački	Srednje-banatski	Sremski	Dominantna cena- Srbija	
Bikovi	>500kg	HF		220													200				
Bikovi	>500kg	SM		240		240	230	230		240	230		240						230		
Dviske	sve težine	sve rase									180										
Jagnjad	sve težine	sve rase		280		290	280	270		270	240			260			250	250	290		
Junad	350-480kg	sve rase			240	210						230	240						210		240
Junad	>480kg	sve rase		240				240						220	220	220		220			220
Krave za klanje	sve težine	SM		170	160	160	150	150	160	160	160	110	140	155				160	160		160
Krmače za klanje	>130kg	sve rase		120	135						130			120			100		140		120
Ovca	sve težine	sve rase		120	160				150	150	120			120				160	160		120
Prasad	16-25kg	sve rase		250	280	280	150	150	250	250	190	200	200	200	270	270	220		280		
Telad	80-160kg	HF															170				
Telad	80-160kg	SM		370				360		340	450	410	450	440							450
Tovljenici	80-120kg	sve rase		189	170	170	130	160	160	160	180	90		180	170	170		170	190		170
Tovljenici	>120kg	sve rase		140	150	150		140	140	140	150	80		130			165		160		
Šilježad	sve težine	sve rase		200								230									



**COMMISSION EUROPEENNE**  
Direction générale de l'Agriculture  
D2. Viandes bovine, porcine, ovine et aviculture

**CENE STOKE ZA KLANJE U EU**  
**CENE NA TRŽIŠTU ZEMLJE ČLANICE**  
**PRIX DE MARCHÉ - ETATS MEMBRES**  
**MARKET PRICES - MEMBER STATES**

**Datum**  
od: **12.06.17**  
do: **18.06.17**

(EURO/100kg P.C./DW)	CENE STOKE ZA KLANJE U EU																											Promena posljednje nedelje						
	BE	BG	CZ	DK	DE	EE	GR	ES	FR	HR	IE	IT	CY	LV	LT	LU	HU	MT	NL	AT	PL	PT	RO	SI	SK	FI	SE		UK	EU				
Junad 8-12 mU2	3713				476.9	414.2	414.2	476.9	486.7															383.2	233.5				425.7	-7.87				
Junad 8-12m U3					374.5			405.2	491.4														385.0						404.5	2.02				
Junad 8-12 mR2	310.6	367.4	336.7			418.7	200.8	440.3	356.3	238.6	343.0											490.6	318.8					385.3	-2.54					
Junad 8-12 m R3		386.4			437.5	242.7			442.7	320.7	369.3	231.6										476.6	396.1					385.6	-0.35					
Junad 8-12 m O2		356.5			265.2			177.7	341.2	278.4	324.7	261.6	286.0	280.2								482.0						359.9	4.87					
Junad 8-12 m O3		356.8			334.6			360.0	305.7	347.7	231.5	342.3										464.4	401.8					342.3	-3.10					
Junad 8-12	310.6	358.0	336.7	265.2		374.1	482.5	82.4	307.0	440.5	289.3	342.4	254.7	286.0	304.6							478.8	389.9				374.4	0.06						
Junad U2	368.8	350.7	370.6	377.5	351.9	409.3	476.7	389.7	406.0	341.6	407.3	222.8	362.0	374.3	332.2	381.6	337.4	349.3	422.6	488.2	416.5						393.3	-1.16						
Junad U3	342.5	349.4	373.2	374.8	369.2	411.5	393.0	390.0	352.7	400.7		298.9	377.3	375.7	332.9	376.2	280.1	338.9	414.4	417.3	467.8	416.4					368.7	-0.06						
Junad R2	320.8	340.1	360.8	372.0	346.4	398.2	444.9	370.8	390.0	348.9	355.6	247.5	294.4	363.4	257.8	356.5	340.0	364.0	324.8	367.6	257.8	332.4	325.7	385.0	405.3		367.8	0.71						
Junad R3	299.6	338.4	364.3	366.9	350.9	401.2	443.3	377.9	373.0	368.9	397.0	239.7	293.5	342.2	332.2	338.0	368.4	325.5	368.9	344.0	334.5	340.3	388.8	467.7			373.5	1.16						
Junad O2	289.0	324.8	334.8	339.9	274.3	376.4	403.8	350.4	327.0	363.6	299.8	316.0	233.0	285.7	317.2	263.8	288.6	344.0	326.0	311.5	333.9	261.6	308.0	265.4	346.3		336.8	-1.12						
Junad O3	272.1	326.7	337.0	345.0	286.2	390.8	392.8	357.7	327.0	360.0	316.9	300.0	312.0	321.0	334.1	316.0	350.9	279.5	316.0	312.0	353.4	436.1	372.2				345.5	1.38						
Junad O3	346.4	337.9	346.6	364.6	296.2	388.6	433.7	378.0	297.7	352.8	396.8	317.7	235.8	278.1	373.0	282.8	301.1	343.9	368.5	316.5	364.8	285.2	330.7	290.4	357.6		370.5	0.04						
Bikovi R3	334.3	334.3	331.3		330.4			272.6	297.7	280.0	362.9						329.6	321.2	297.4	287.4	332.2	322.3						327.9	-1.44					
Bikovi					330.4			272.6	297.7	280.0	362.9						329.6	321.2	297.4	287.4	332.2	322.3						327.9	-1.44					
Goveda U2					468.2			402.0	436.8																			416.7	-1.48					
Goveda U3		509.1	462.4		416.8			402.0	436.8																			424.0	2.12					
Goveda U4					416.7			402.0	436.8													611.4	416.3					416.0	0.23					
Goveda R3		477.6	444.0		405.2			377.0	377.0	330.0	354.4										397.1	507.3	420.1				409.5	416.6	184					
Goveda R4					405.5			377.0	377.0	330.0	354.4										370.0	522.9	423.5				416.6	168						
Goveda O3		430.7	316.5	206.0	388.8			332.0	300.0	300.0	326.7										253.0	448.0	390.6	380.7			390.7	-1.55						
Goveda O4					392.8	391.5		342.0													352.0	253.4	480.9	402.0			397.5	-0.77						
Goveda		435.0	372.9	204.6	399.2			352.3	320.0	320.0	340.7									409.5	249.9	454.4	413.3			404.3	-0.80							
Krava R2	316.6				290.7			373.0																			354.0	-2.53						
Krava R3	275.0	325.7	339.6	250.9	344.7			250.9	385.0	234.6	314.2									316.0	316.5	291.9	248.2	205.6	246.9	266.1	457.8	339.8	355.7	-0.44				
Krava R4		276.7	323.1	341.1	221.6	342.2		261.8	364.0	327.3										318.0	321.7	296.2	234.0	231.9				330.1	-1.18					
Krava O2	281.1	221.7	245.9	258.0	310.8	234.6	316.1	182.8	210.6	334.0	239.1	250.4	182.4	225.6	330.0	201.5	222.8	286.0	288.5	269.8	211.6	216.9	224.2	164.1	256.4	429.6	304.3	274.2	-0.20					
Krava O3	275.0	212.4	252.1	309.8	320.2	239.9	322.7	181.6	227.1	329.0	286.5	168.4	252.7	308.1	218.1	226.6	284.0	288.2	279.1	201.6	224.6	223.0	164.2	244.2	416.3	316.0	300.4	148	148					
Krava O4	275.1	221.7	250.1	310.1	325.5	239.2	322.4	237.9	316.0	297.9										295.0	290.9	283.4	206.1	229.9	171.0	205.7	222.0	404.5	316.4	0.86				
Krava P2	235.2	205.7	164.5	243.5	256.3	211.6	298.0	176.1	273.0	228.8	166.0	164.5	169.0	173.1	162.3	210.1	236.0	252.2	229.6	165.2	209.3	172.0	133.0	225.6	344.7	265.5	244.6	0.96	0.96					
Krava P3	228.0	221.7	161.0	280.4	264.6	223.2	314.8	181.1	296.0	258.6	166.0	172.0	224.7	286.7	222.9	212.9	257.0	253.9	242.7	183.3	224.2					160.8	225.3	281.0	285.1	-0.33				
Krava	295.3	210.8	235.2	275.6	309.2	223.0	320.0	182.1	222.0	332.8	237.1	253.3	166.0	189.6	230.7	351.0	202.7	212.1	273.4	294.0	268.6	166.7	217.2	220.6	168.6	230.9	395.0	307.2	295.5	0.36				
Junice U2	376.0	286.1	375.4	377.2		429.0		409.2	434.0	362.8	428.2									373.4	325.3	384.9	266.0				379.7	426.3	416.9	-5.84				
Junice U3	355.0	287.0	362.4	370.3		432.8		403.7	450.0	382.8	452.3									367.1	323.1	382.6	269.5	331.4	369.9	453.8	424.2	-0.56	424.2	-0.56				
Junice R2	327.5	281.4	350.4	367.7		410.0		380.9	380.0	383.4	428.5									240.0	281.0	349.0	311.2	376.3	243.9	321.3	254.9	352.3	376.2	0.52				
Junice R3	316.5	285.9	365.5	364.8		417.3		385.1	396.0	370.0	410.4									345.0	245.0	352.0	319.6	368.0	251.4	331.5	286.7	389.3	445.2	422.0	389.6	-0.32		
Junice R4		287.0	362.9	356.8		415.7		380.9	375.0	377.0	400.0									337.6	317.9	377.2	245.5	325.8	295.5	366.2	434.3	420.6	407.3	-1.37				
Junice O2	281.4	328.6	308.0	268.3		385.8	386.7	339.2	324.0	283.9										200.3	212.3	270.0	236.9	222.8	221.0	295.1	291.2	366.5	241.7	280.0	200.9	316.0	364.6	-1.07
Junice O3	262.9	337.8	321.6	275.8	399.6			348.2	337.0	355.4	299.7	205.0	221.8	252.7	289.3	214.7	226.6	255.0	295.5	298.1	343.2	250.8	302.8	220.6	326.7	441.8	401.4	348.1	152	152				
Junice O4	253.3	333.0	327.0	248.6	401.2			344.6	311.4	205.0	228.1	258.1								270.0	300.9	299.6	339.6	245.4	332.3	238.4	300.6	446.9	388.5	172	172			
Junice	353.5	272.0	351.1	351.5	268.9	412.4	386.7	360.1	409.5	376.9	434.4	205.0	213.4	252.0	393.8	228.0	257.8	246.7	348.9	304.3	367.8	244.6	362.2	221.0	331.9	437.6	416.4	389.7	-0.51	-0.51				
Prosečne cene sve kategorije	289.8	210.8	284.8	321.5	340.1	247.3	394.7	367.7	350.7	354.9	333.1	372.3	229.8	208.6	251.8	369.8	217.4	251.5	277.6	341.9	300.2	320.3	237.8	306.4	219.3	305.3	433.0	387.7	350.1	-0.08	-0.08			

Izvor : EU Komisija

**Cene žive stoke – stočne pijace u Crnoj Gori  
za period od 15. - 21.06.2017. godine**

Naziv životinje	Težina/uzrast	Rasa	Jedinica mere	Dominantne cene (u €)						
				Bar	Berane	Bjelo Polje	Nikšić	Pļjevija	Podgorica	Prosek CG
Telad	80-160 kg	SM	kg.	3.2	3.2	~	3.2	3.2	3.1	3.2
Telad	80-160 kg	ostale	kg.	3.2	3	2.7	3.1	2.9	~	3
Junad	do 300 kg	ostale	kg.	~	2	~	2.4	~	2.1	2.2
Junad	preko 300 kg	ostale	kg.	2.1	1.8	1.7	2	1.7	~	1.9
Krave za klanje		SM	kg.	1.2	1	1.1	1.1	1.1	1.1	1.1
Prasad		sve rase	kg.	3.5	3	3	3.5	3.2	3.2	3.2
Jagnjad		sve rase	kg.	3	2.4	2.35	2.8	~	2.4	2.6
Jarad		sve rase	kg.	3.5	~	~	~	2.4	2.4	2.8
Priplodne ovce		sve rase	grlo	~	150	~	160	~	120	143.3
Priplodne koze		sve rase	grlo	~	130	~	150	~	90	123.3
Priplodne junice		SM	grlo	~	~	2300	~	~	~	2300
Priplodne junice		HF	grlo	~	~	2300	1500	~	950	1583.3
Priplodne junice		Melez	grlo	~	~	2300	~	~	~	2300
Priplodne krave		HF	grlo	~	~	~	1500	~	~	1500
Priplodne krave		Smeđa	grlo	~	~	~	~	1400	~	1400
Priplodne krave		Melez	grlo	820	1200	1050	900	850	~	964

1 Euro = 121,51 RSD

Izvor: AMIS

**Cene jaja, pilećeg mesa i mlečnih proizvoda - zelene pijace  
u Srbiji za period 19.-25.06.2017. godine**

Naziv proizvoda	Jedinica mere	CENTRALNA SRBIJA										VOJVODINA						Dominantna cena-Srbija						
		Beograd Kalenić	Beograd Skadarlija	Čačak	Kragujevac	Kraljevo	Loznica	Niš	Pirot	Požarevac	Smederevo	Vranje	Zajčar	Kikinda	Novi Sad	Pančevo	Sombor		S.Mitrovica	Subotica	Zrenjanin			
Jaja (A)	komad	13	13	15	11	12	12	10	11	11	10	10	10	13	12	13	12	12	12	11	12	12	12	12
Jaja (B)	komad	12	12	14	8	11	10	8	10	10	9	9	9	12	11	12	11	10	11	10	11	11	11	11
Jaja (C)	komad	11	10	13	8	10	9	7	9	9	8	8	8	11	11	10	10	10	10	10	10	10	10	10
Jaja (S)	komad	14	14	16	12	13	13	11	12	12	12	11	14	14	14	13	13	13	13	12	13	13	13	13
Piletina (sve rase)	kg	220	220	270	280	220	260		270	250	220	280	280	280	300	290	300	260	270	260	220	220	220	220
Beli sir (masni)	kg	450	300	450	380			350	600	400	320	300	380	380	600	450	500	450	400	350	550	450	450	450
Beli sir (polumasni)	kg	350	400	250	250	300	300	300	300	350	250	300	330	330	330	350	300	320	350	350	350	350	350	350
Kajmak	kg	800	800	600	750	600	600	650	850	700					900	700	800	700	900					



## Žitarice i stočna hrana

Lucerkino seno u balama bilo je skuplje u odnosu na predhodni period na gazdinstvima u okolini Požarevca, pa se najčešće moglo pazariti po ceni od 18 din/kg. Obim ponude bio je na prosečnom nivou. U maloprodajnim objektima na području ovog grada evidentiran je rast cene sojine sačme na 83 din/kg. Kukuruz okrunjen prirodno sušen bio je jeftiniji na pijaci u ovom gradu pošto se najčešće mogao pazariti po ceni od 20 din/kg.

Balirano seno lucerke protekle je sedmice bilo je skuplje na gazdinstvima u okolini Čačka. Dominirao je iznos od 18 din/kg.

U silosima na području Beograda došlo je do pada cene pšenice rinfuzu. Dominirao je iznos od 18.31 din/kg.

Reporter STIPS-a iz Loznice evidentirao je protekle nedelje rast cene stočnog ječma na gazdinstvima u okolini grada. Dominirao je iznos od 24 din/kg.

Suncokretova sačma je bila jeftinija u odnosu na predhodnu sedmicu u maloprodajnim objektima na području Kraljeva. Na pijaci u ovom gradu evidentiran je pad cene kukuruza okrunjenog prirodno sušenog, upakovanog u džakove na 20 din/kg.

Na gazdinstvima u okolini Pirota mogla se protekle nedelje kupiti balirano seno lucerke. Dominanantna cena iznosila je 20 din/kg. U maloprodajnim objektima na području ovog grada nije bilo promene u pogledu ponude, tražnje i prodajnih cena žitarica i ostalih komponenti za pripremu kvalitetne stočne hrane u odnosu na predhodni period.

Obim ponude i vrste žitarica i ostalih komponenti za pripremu stočne hrane bio je na prošlonedeljnom nivou na području Sombora. Prodajne cene takođe su ostale nepromenjene.

## Agroinfo vesti

U Srbiji je tokom juna palo 70 odsto manje kiše od proseka za taj mesec, što uz tropske temperature, loše utiče na gotovo sve poljoprivredne kulture, ali je još rano za procenu eventualnog manjka prinosa, rečeno je u PKS-u. Vremenske prilike u prethodnom periodu pogodovale su bolestima, ali i štetočinama, pa je zaštita bila intenzivna na poljima. Suncokret vrlo dobro podnosi sušu, poznat je kao biljna vrsta koja ima veoma moćan koren, odnosno dobru pokrovnost na parceli i veoma dobro čuva vlagu. Trenutni vremenski uslovi, prema procenama komore, ne mogu direktno ugroziti prinos šećerne repe, jer je ta kultura dobre pokrovnosti, širokog lista pa voda iz zemljišta teže isparava.

Između planina Jadovnik i Čemernica, preko obronaka Zlatara, na razdaljini dugoj čak 70 kilometara i nadmorskoj visini od 1.200 metara, agronom Jekoslav Purić iz Nove Varoši, na površini od 60 hektara organski uzgaja dve vrste retkih žitarica, heljdu i spel-tu. Purić slovi za najvećeg proizvođača ovih kultura u zemlji. Svoje proizvode prodaje širom Srbije, kako on kaže, od Priboja do Subotice, a nisu retki ni kupci iz susednih zemalja, Crne Gore i BiH. Ove žitarice odlično podnose oštriju klimu i otpornije su na bolesti pšenice. To je i glavni razlog zbog kojeg je Purić svoje "poverenje" poklonio njima, pa iz godine u godinu, više od dve decenije, povećava površine koje seje.



**Cene žitarica i stočne hrane u Srbiji za period 19. – 25.06.2017. godine**

Proizvod	Jed.Mere	Mesto prodaje	Centralna Srbija										Vojvodina								
			Beograd	Obrenovac	Čačak	Kragujevac	Kraljevo	Loznica	Niš	Pirot	Požarevac	Smederevo	Vranje	Zajčar	Kikinda	Novi Sad	Pančevo	Sombor	S.Mitrovica	Subotica	Zrenjanin
Kukuruz (okrunjen, prirodno sušen)	džak 50kg	Gazdinstvo						19	20							17	17.5	17.5			22
Kukuruz (okrunjen, veštački sušen)	džak 50kg	Gazdinstvo																17.5			
Lucerka (seno u balama)	bala 12-25kg	Gazdinstvo			18			18	20	18	15					15	14	17			
Pšenica	džak 50kg	Gazdinstvo						22	20		18						18	18	18		
Stočni ječam	džak 50kg	Gazdinstvo						23			20						20	18.1			
Suncokret (zrno)	rinfuz	Gazdinstvo																33			
Kukuruz (okrunjen, veštački sušen)	džak 50kg	Maloprodaja						19	22	25											
Lucerkino brašno (min 15% proteina)	džak 25kg	Maloprodaja				23															
Sojina sačma (44% proteina)	džak 33kg	Maloprodaja									40							18.1			
Sojino zrno	džak 50kg	Maloprodaja						20									20		18		
Stočno brašno	džak 33kg	Maloprodaja	70				64	70	70	79	83							60	70		
Suncokretova sačma (33% proteina)	džak 33kg	Maloprodaja																		18	
Kukuruz (okrunjen, prirodno sušen)	džak 50kg	Pijaca	20	23			22	19	20	20	20	22					17.5	17.5			22
Lucerka (seno u balama)	bala 12-25kg	Pijaca						18		18								16			
Lucerkino brašno (min 15% proteina)	džak 25kg	Pijaca										16									
Pšenica	džak 50kg	Pijaca	20	25			22	22	20	20	22						20	18	18		
Stočni ječam	džak 50kg	Pijaca	20	26			26	22										18.1			
Stočno brašno	džak 33kg	Pijaca	16					15			18										
Suncokret (zrno)	rinfuz	Pijaca																33	33		
Kukuruz (okrunjen, prirodno sušen)	rinfuz	Silos																		15	17
Pšenica	rinfuz	Silos	18.3																	18	16
Stočni ječam	rinfuz	Silos																		14	14.5
Stočno brašno	džak 33kg	Silos						15													15

## **Promet robe na produktnoj berzi u Novom Sadu od 19. do 23. juna 2017. godine**

### **Najvažnije iz protekle nedelje:**

- Pad cene soje
- Rast prometa
- Dešavanja na svetskim berzama

Tokom ove nedelje cena kukuruza je mirovala, dok je cena soje u padu. U odnosu na prethodnu nedelju zabeležen je rast obima prometa, pre svega zahvaljujući većem učešću stočnog ječma čija žetva je u punom jeku. Ukupno je prometovao 2.496 tona robe, što je za 121,87% rast u odnosu na prethodnu nedelju, finansijske vrednosti 55.795.760,00 dinara ili za 157,56% više u odnosu na upoređujući podatak prošle nedelje.

Žetva ječma doprinela tome da poveća promet ovom žitaricom. Četrdeset posto prometovane robe se odnosilo na stočni ječam, čija je cena tokom nedelje beležila uzlazni trend. Cena se kretala u rasponu od 13,50 do 14,40 din bez PDV-a, a ponderisana nedeljna cena iznosi 14,02 din/kg bez PDV-a (15,42 din/kg sa PDV-om), što je rast za 3,53% u odnosu na prethodnu nedelju.

Tržište kukuruza je dosta mirno. Cena se nije menjala u odnosu na prethodnu nedelju pa je kilogram koštao 16,00 din bez PDV-a (17,60 din sa PDV-om). Koliko je tržište nepredvidivo, odnosno koliko je teško planirati prodaju ili kupovinu bez postojanja savremenih sistema zaštite od rizika, pokazuje i podatak da je prošle godine u ovom vremenskom periodu cena kukuruza bila na najvišem nivou u toku 2016. godine, odnosno bila je za 28,0% viša nego danas.

Statistički posmatrano cena pšenice je zabeležila rast, međutim odličan kvalitet prometovanog hlebnog zrna se odrazio na cenu. Ona se kretala od 17,40 do 18,00 din bez PDV-a, a ponder je iznosio 17,73 din (19,51 din sa PDV-om), što predstavlja rast od 6,55%.

Uljanom repicom se trgovalo po ceni od 315€/t, što iznosi 38,41 din/kg (42,25 din/kg sa PDV-om). Uljana repica je definitivno usev koji sve više dobija na značaju i čije će se površine, zbog veće isplativosti u odnosu na neke druge poljoprivredne kulture, u narednim godinama sigurno uvećavati.

Zrno soje je nastavilo sa cenovnim padom. Ponder iznosi 45,67 din (50,23 din/kg sa PDV-om), što je za 3,86% pad u odnosu na prethodnu nedelju, odnosno za 10,16% niža cena u poređenju sa sezonskim pikom sa početka maja.

Pored gore navedenih roba, ove nedelje je prometovano i mineralno đubrivo AN po ceni 27,31 din (30,04 din/kg sa PDV-om).

direktor  
Miloš Janjić

**Pregled zaključenih i ponuđenih količina, kao i dijapazon zaključenih i ponuđenih cena poljoprivrednih proizvoda u posmatranom periodu, dati su u sledećoj tabeli:**

ROBA	PONUĐENA KOLIČINA (t)	CENA PONUDE DIN/KG SA PDV-OM	ZAKLJUČENA KOLIČINA (t)	ZAKLJUČENA CENA DIN/KG SA PDV-OM	PROMENA U ODNOSU NA PRETHODN U NEDELJU
Kukuruz, veštački sušen, rod 2016.	150	17,60	150	17,60	0,00%
Kukuruz, veštački sušen, rod 2016. gratis lager do 31.7.	300	17,88	300	17,88	-
Kukuruz, rod 2016. vlaga do 14,5%	50	17,82	50	17,82	-
Kukuruz, rod 2016. vlaga do 14,5%, lom do 5%, CPT luka Bogojevo, isporuka do 20.7.	700	18,70	-	-	-
Kukuruz, rod 2016. vlaga do 14,5%, lom do 5%, CPT luka Novi Sad, isporuka do 31.7.	1000	18,70	-	-	-
Pšenica, rod 2016.	450	19,14-19,80	450	19,14-19,80	+6,55%
Soja, rod 2016.	100	50,05-50,60	50	50,05-50,60	-3,86%
Soja, rod 2016. gratis lager do 31.7.	100	50,60	-	-	-
Stočni ječam, rod 2017.	935	14,85-15,84	935	14,85-15,84	+3,53%
Stočni ječam, rod 2017. fco-kupac	100	15,95-16,17	100	15,95-16,17	-
Uljana repica, rod 2017. uz primenu negativne bonifikacije	400	42,25	400	42,25	-
AN	72	30,04	24	30,04	-
UREA	48	31,39	-	-	-

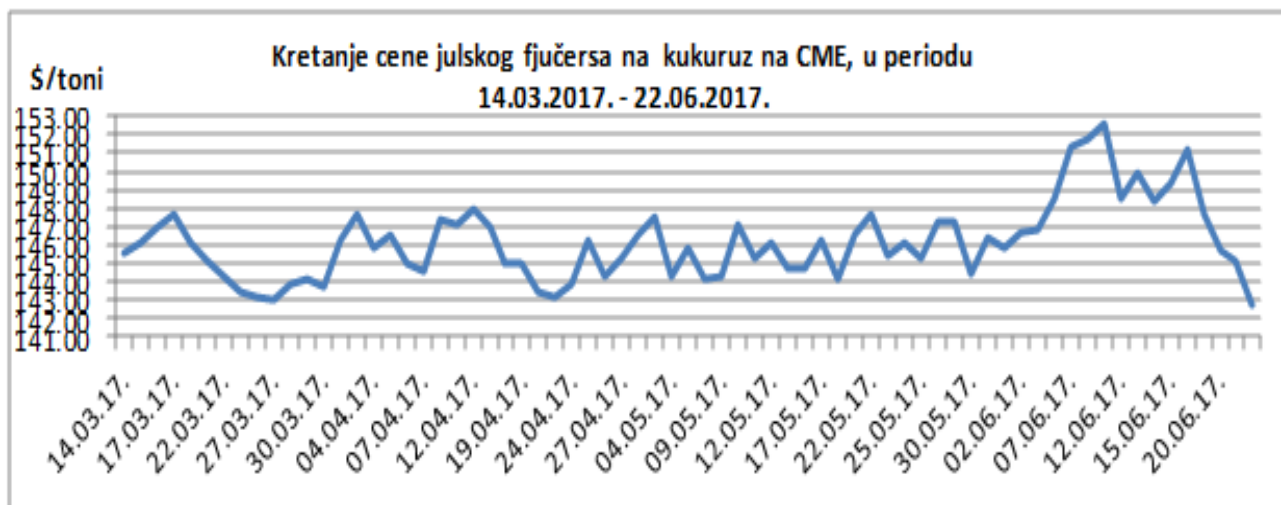
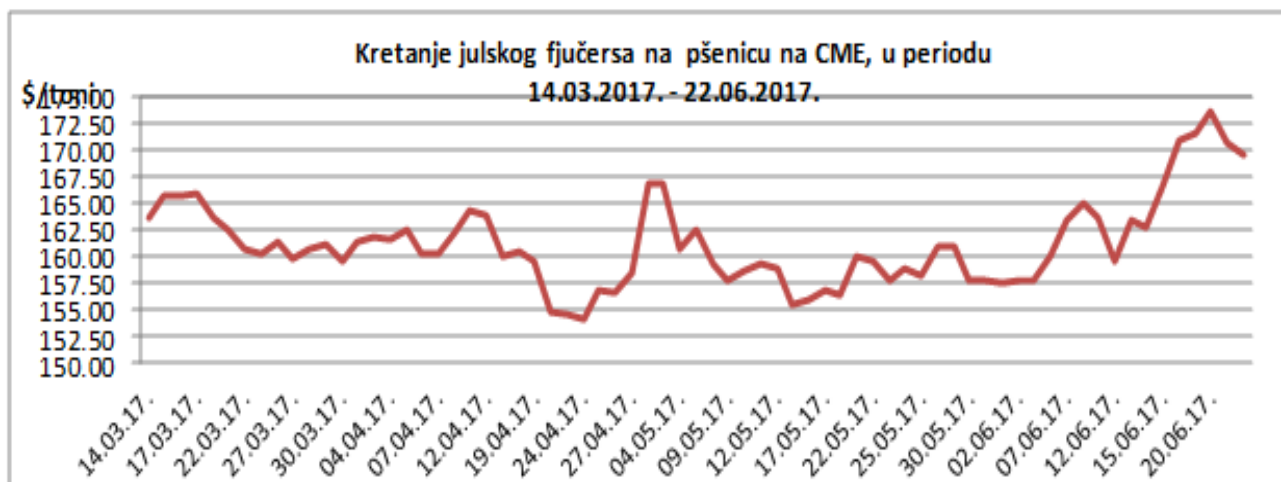
## PRODEX

Vrednost PRODEX-a je na dan 22.06.2017. iznosila 205,69 poena što je za 1,71 poen viša vrednost u odnosu na prethodnu nedelju.



Cene poljoprivrednih proizvoda u protekloj nedelji na vodećim robnim berzama, bile su sledeće:

PREGLED DNEVNIH PROMENA CENA NA CME GROUP, JULSKI FJUČERS 2017.					
	ponedeljak	utorak	sreda	četvrtak	petak
<b>Pšenica</b>	170,94 \$/t	171,60 \$/t	173,58 \$/t	170,64 \$/t	169,47 \$/t
<b>Kukuruz</b>	151,18 \$/t	147,71 \$/t	145,66 \$/t	145,11 \$/t	142,75 \$/t



U Čikagu u odnosu na prethodnu nedelju, pšenica je poskupela 1,68%, a kukuruz je pojeftinio 4,43%.

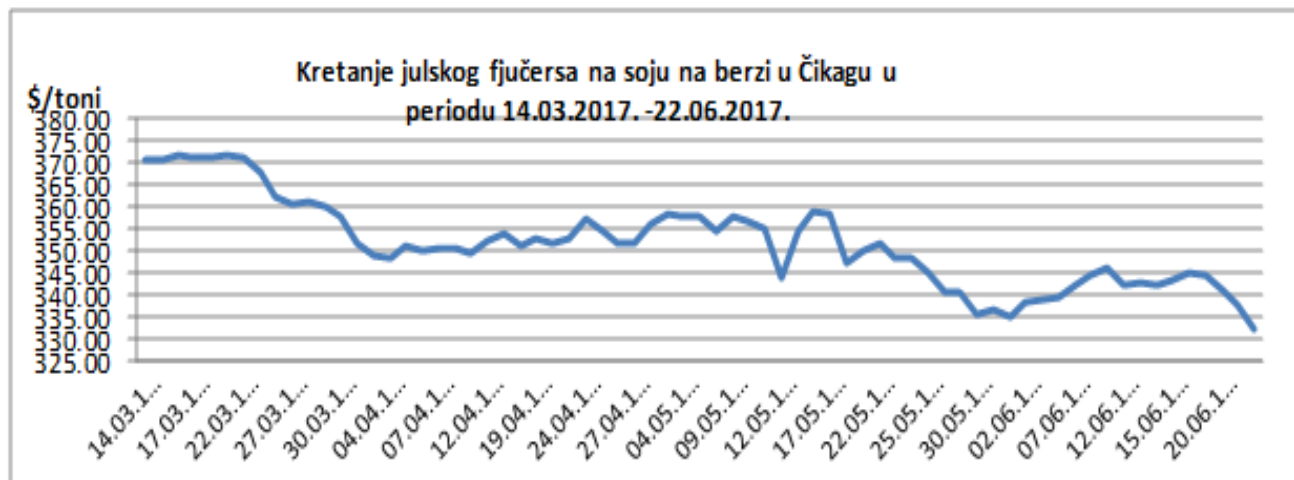
Loše ocene stanja useva jare pšenice u SAD su uticale na rast cene pšenice.

Povoljne vremenske prilike u Kukuruznom pojasu u SAD i dobro stanje useva su uticali na kretanje cene kukuruza.



PREGLED DNEVNIH PROMENA CENA NA CME GROUP

	ponedeljak	utorak	sreda	četvrtak	petak
<b>Soja, zrno, jul 17.</b>	345,03 \$/t	344,52 \$/t	340,84 \$/t	337,53 \$/t	332,17 \$/t
<b>Sojina sačma, jul 17.</b>	300,90 \$/t	301,50 \$/t	300,90 \$/t	297,90 \$/t	293,80 \$/t



U Čikagu u odnosu na prethodnu nedelju, soja je pojeftinila 3,27%, a sojina sačma je pojeftinila 2,26%.

Povoljne vremenske prilike u SAD, dobro stanje useva i slabi nedeljni izvozni podaci su uticali na cenu soje u Čikagu.

	PŠENICA	KUKURUZ
<b>BUDIMPEŠTA</b>	-	140,60 €/t (fjučers jul 17)
<b>EURONEXT PARIZ</b>	174,00 €/t (fjučers sep 17)	175,00 €/t (fjučers avg 17)

U Budimpešti u odnosu na prethodnu nedelju kukuruz je pojeftinio 0,35%.

U Parizu u odnosu na prethodnu nedelju, pšenica je poskupela 2,05%, a kukuruz je poskupeo 1,60%.

Vreo talas u Francuskoj koji izaziva strahovanja od štete na usevima uticao je na kretanje cene pšenice u Parizu.