

23.02.2010.

Vol.7 , Broj 07.

Ministarstvo poljoprivrede ,
 šumarstva i vodoprivrede
 Republike Srbije

Izveštaj pripremio : Institut
 za primenu nauke u poljo-
 privredi










Email:
 stips@minpolj.gov.rs

telefon:
 011-3616281

07

www.stips.minpolj.gov.rs

ŽIVA STOKA, ŽITARICE I STOČNA HRANA

Ponuda, tražnja i cene goveda u Srbiji		1
Pad cena svinja na većini pijaca žive stoke		2
Pregled cena žive stoke na stočnim pijacama		3
Cene žive stoke u klanicama		4
Cene stoke u EU		5
Cene žive stoke na pijacama u Crnoj Gori		6
Žitarice i stočna hraniva, Agroinfo vest		7
Nedeljni prikaz cena žitarica i stočne hrane		8
Promet robe na produktnoj berzi u Novom Sadu		9,10

Na tržištu goveda nije bilo bitnijih promena u odnosu na prošlu nedelju

Iako je bilo lepo vreme na dan održavanja stočne pijace u Loznici, izostao je veći broj odgajivača i trgovaca a i potencijalnih kupaca bilo je veoma malo. Po rečima reportera STIPS-a izostala je prodaja svih kategorija goveda toga dana.

Protekle nedelje je ponuda goveda i na stočnoj pijaci u Sremskoj Mitrovici takođe bila manja u odnosu na prethodni period. Cena teladi, junadi i krava za klanje je uglavnom stagnirala.

Na stočnoj pijaci u Pančevu govedima uglavnom trguju nakupci, ali je broj kupaca bio dosta mali pa je ostvaren slab promet protekle nedelje.

Što se tiče ponude i tražnje goveda na stočnoj pijaci u Požarevcu nije bilo značajnijih promena, nastavljen je trend slabe ponude i prometa svih kategorija goveda, a i cene su ostale nepromenjene.

Za razliku od pijaca žive stoke koje smo do sada pomenuli u Kraljevu je obim ponude goveda bio u blagom porastu što se odrazilo na slabiji pad cene teladi u odnosu na prethodnu sedmicu, ali su cene ostalih kategorija goveda uglavnom zadržale prošlonedeljni nivo.

U Vranju je primetno opadanje stoč-

nog fonda kao i na celom području Pčinjskog okruga, što pokazuje i manja ponuda stoke nego što je to karakteristično za ovaj period i ovaj kraj uopšte u nekim ranijim godinama. Cene su ove sedmice ostale nepromenjene u odnosu na prošiu, a prodaja je zadovoljavajuća.

Na stočnoj pijaci u Smederevu situacija je nešto bolja nego prethodne sedmice, a cene goveda su ostale na prošlonedeljnom nivou.

Počeo je pad cena junadi, za sada u blažoj formi a za dalje videćemo- navodi reporter STIPS-a iz Pirola.

Cene žive stoke opadaju na pijaci žive stoke u Kikindi, iako je ponuda smanjena.

Na stočnoj pijaci u Obrenovcu situacija je bila znatno bolja nego prošle subote. U ponudi je ponovo bilo junadi težine preko 480 kg, a telad simentalske rase su jeftinija za 10 din/kg u odnosu na prethodni period.

Na ostalim tržištima teladi, junadi i krava za klanje nije bilo značajnijih promena obima ponude, tražnje kao ni cena pa se može konstatovati da je nedelja za nama mirna.

Na pojedinim pijacama žive stoke nastavljen trend pada cena svinja

Cene tovnih svinja i krmača za klanje bile su slične prošlonedeljnim na stočnoj pijaci u Zrenjaninu. Jedino je došlo do pada cene obe kategorije prasadi zbog nešto bolje ponude u odnosu na tražnju. Početak posta uslovio je znatno manji obim tražnje za svinjskim mesom pa su klanice srednje-banatskog okruga slabo otkupljivale pojedine vrste i kategorije svinja, što može usloviti da cene nastave sa padom u narednom periodu.

Stočna pijaca u Vladičinom Hanu kao druga po veličini u Pčinjskom okrugu vrlo realno odslikava stanje na tržištu svinja. Cene su protekle sedmice ostale nepromenjene u odnosu na prošlu, a prodaja je bila zadovoljavajuća. Kupci su čuli za niže cene tovljenika u ostalim krajevima Srbije, ali nisu sigurni kada će i da li će to "pojeftinjenje svih kategorija svinja" zahvatiti i pčinjski kraj. Oni koji su morali kupovali su grla, dok ostali kojima se ne žuri odlučili su da malo sačekaju. Primetno je opadanje stočnog fonda što se odrazilo na smanjen obim ponude svinja za ovaj period godine.

Ono malo dovezenih tovnih svinja i prasadi na pijacu u Loznici nije našlo kupce jer je bio veoma malao posetilaca uprkos lepom vremenu. U klanicama mačvanskog okruga evidentiran je pad

cena prasadi zbog slabijeg otkupa ove i ostalih kategorija svinja.

Na stočnoj pijaci u Smederevu situacija nešto bolja nego prethodne sedmice, solidna je bila ponuda prasadi i tovljenika u klasi. Pad cena svih kategorija svinja, naročito je izražen na obližnjim stočnim pijacama u Saraorcima, Osipaonici i Selevcu.

Cena prasadi i krmača za klanje je na pijaci u Sremskoj Mitrovici bila u blagom padu u odnosu na prošlu sedmicu, ali je primetan blagi rast cene tovljenika.

Mala potražnja svinja, a i ponude od strane malih proizvođača nije bilo protekle sedmice na stočnoj pijaci u Kikindi. Uopšteno rečeno cene svih kategorija svinja opadaju iako je ponuda bila smanjena.

Iako je stočna pijaca u Pančevu ove nedelje bila loša, u ponudi je najviše bilo prasadi. U klanicama je ponuda bila dobra samo kod tovnih svinja I klase, dok je kod ostalih kategorija prosečna, odnosno, na nivou prošle nedelje.

Zbog bolje ponude, na pijaci žive stoke u Obrenovcu, pale su cene prasadi obe kategorije i tovljenika težih od 130 kg za 10 din/kg u odnosu na prošlu nedelju. U ponudi je ponovo bilo tovljenika težine 80-130 kg i krmača za klanje.

Nešto bolja ponuda jagnjadi uslovlila je blagi pad cene na pojedinim pijacama

Cena ovaca na pijacama žive stoke u Smederevu i ostalim mestima u podunavskom regionu je u blagom padu i varirala je od 100-110din/kg, dok je dominantna prodajna cena mlade jagnjadi do 30 kilograma telesne mase iznosila 230din/kg protekle sedmice.

Kao i prethodnih nekoliko sedmica na pijaci žive stoke u Loznici je izostala prodaja koza. U klanicama Loznice i okolnih mesta je evidentiran blagi pad otkupne cene jagnjadi i ovaca zbog slabijeg interesovanja kupaca i smanjenog obima otkupa.

Povećan obim ponude jagnjadi i šilježadi na stočnoj pijaci u Kraljevu odrazio se na pad dominantne cene ovih kategorija ovaca protekle sedmice.

Na stočnoj pijaci u Pančevu su cene ovaca i koza uglavnom bile nepromenjene. Ponuda slaba pa je reporter STIPS-a konstatovao da je ovo bio loš dan za stočnu pijacu. U klanicama južno-banatskog regiona je zabeležen blagi pad otkupne cene jagnjadi.

Na stočnoj pijaci u Obrenovcu, za razliku od prošle nedelje, u ponudi je bilo jagnjadi, šilježadi, dviski, ovnova za priplod i koza. Cena dviski i šilježadi je bila izjednačena i iznosila je 160 dinara po kilogramu.

Na ostalim prodajnim i otkupnim mestima u Srbiji su obim ponude i tražnje ovaca i koza ostale nepromenjeni, a cene su uglavnom stagnerale.

Klanične cene žive stoke u Srbiji po okruzima za period 15-21.2.2010. godine

Jedinica mere din/kg	Težina/ uzrast	Rasa	Grad Beograd	Braničevski	Jablanički, Pčinjski	Južno - bački	Južno - banatski	Mačvanski, Kolubarski	Nišavski, Toplički	Podunavski	Raški	Severno - bački	Srednjo-banatski	Sremski	Zaječarski, Borski	Zlatiborski, Moravicki	Šumadijski, Pomoravski	Dominantna cena Srbija
Bikovi	>500 kg	HF	151	125	--	--	145	--	--	--	--	--	130	135	--	--	--	140
Bikovi	>500 kg	SM	--	140	155	--	160	150	150	160	140	--	140	165	--	--	--	180
Jagnjad			--	220	250	190	180	190	250	230	160	180	--	190	--	200	--	160
Jarad			--	--	--	--	--	--	90	--	--	--	--	170	--	--	--	120
Junad	350-480		--	--	150	130	--	155	160	--	140	135	140	160	--	170	--	160
Junice			--	120	135	120	135	130	--	140	130	125	120	130	--	--	--	120
Koze			--	--	--	--	--	--	--	--	--	--	--	80	--	--	--	100
Krave za klanje			113.4	100	100	--	105	100	100	110	90	90	95	115	--	100	--	90
Ovce			--	100	90	90	90	100	100	110	120	90	--	90	--	--	--	180
Prasad	< 25 kg		--	150	180	170	180	180	180	150	140	170	--	170	--	180	--	250
Telad	80-160 kg	SM	--	230	250	--	--	280	260	250	260	--	--	220	--	240	--	130
Tovljenici I klasa	90-120 kg		130	110	130	120	140	95	130	100	110	85	100	90	--	140	--	90
Tovljenici II klasa	90-120 kg		--	90	110	--	125	90	110	--	90	80	90	85	--	--	--	100
Tovljenici	>120 kg		100	80	100	--	110	85	100	100	80	75	85	85	--	--	--	130
Šiježad			--	130	130	--	--	--	130	--	130	--	--	140	--	--	--	130

COMMISSION EUROPEENNE

Direction générale de l'Agriculture

D2. Viandes bovine, porcine, ovine et aviculture

CENE STOKE ZA KLANJE U EU

CENE NA TRŽIŠTU ZEMLJE ČLANICE

PRIX DE MARCHÉ - ETATS MEMBRES
MARKET PRICES - MEMBER STATES

Datum

od : 08.02.10

do : 14.02.10

(EURO/100kg.P.C./DW)	BE	BG	CZ	DK	DE	EE	GR	ES	FR	IE	IT	CY	LV	LT	LU	HU	MT	NL	AT	PL	PT	RO	SI	SK	FI	SE	UK	EU	Promena poslednji	
Junad U2	337.0	305.3	340.8	341.0	376.2	439.2	361.9	356.0	291.9	402.7					352.2			328.2	333.0	289.1	371.3		346.6	298.6	376.4	293.0	309.2	374.7	-0.59	
Junad U3	344.4	297.7	344.5	337.5	312.9	432.4	350.5	342.0	293.6	396.6				245.9	328.3			319.3	332.9	288.7	366.2		316.8		287.0	310.5	353.3	0.20		
Junad R2	289.0	290.4	326.0	334.9	272.6	427.5	298.0	322.0	283.6	360.2			212.4	238.1	327.3	239.0		328.7	323.8	269.9	357.8		286.1	307.5	334.1	278.8	298.2	332.1	5.06	
Junad R3	264.6	289.7	329.8	328.5	428.8	333.3	350.0	284.7	371.4				219.4	240.7	321.7			310.0	302.9	228.1	355.3		288.8	309.2	288.7	331.1	289.5	329.6	1.34	
Junad O2	248.6	235.2	270.5	301.7	302.4	225.8	398.1	229.5	281.0	270.1	287.1	287.0	199.2	242.0	284.6	250.2	310.0	286.1	298.6	263.8	324.9	254.8	287.8	280.9	282.2	265.5	278.8	274.4	-0.06	
Junad O3	238.2	269.6	300.9	304.2	218.5	394.2	317.8	276.0	271.1	281.0	287.0	204.7	246.8	274.6			310.0	273.5	306.7	266.2	328.5		292.1	287.4	289.0	272.8	281.6	294.2	-0.80	
Junad	304.8	235.2	284.7	306.3	324.9	228.9	418.2	320.5	323.7	285.8	382.6	287.0	201.1	243.2	336.9	248.9		295.6	327.6	268.1	352.7		305.8	290.5	289.3	275.8	292.8	330.6	0.82	
Bikovi R3	283.5	283.5	300.1				225.0	256.6						243.9				305.7	273.7				302.6	289.9	287.0			273.2	5.12	
Bikovi	283.5	283.5	300.1				225.0	256.6						243.9				305.7	273.7				302.6	289.9	287.0			273.2	5.12	
Goveda U2							347.0	294.2						377.1												334.6	321.3	323.6	4.96	
Goveda U3							347.0	295.2						362.6												324.1	323.6	324.1	0.37	
Goveda U4							326.0	291.6						327.6												321.2	316.9	316.9	-1.86	
Goveda R3							320.0	283.1						299.0												299.7	315.5	300.7	-0.28	
Goveda R4							296.0	281.2						317.9												268.4	317.4	305.6	-1.08	
Goveda O3							254.0	265.1						281.0												273.2	300.3	275.9	-0.15	
Goveda O4							249.0	264.0																		261.3	304.5	288.9	-1.30	
Goveda							285.9	275.4						291.1												273.3	312.5	296.3	-0.60	
Krave R2	271.2						304.0		216.5						191.0	205.0										202.9	241.3	267.2	0.21	
Krave R3	256.8	219.7	272.5	243.1			192.4	308.0	245.8	204.7			172.7	187.2	307.4	184.8		266.3	223.3	244.2	217.2	210.8	197.7	198.8		248.1	243.5	265.2	-1.47	
Krave R4							226.8	292.0	244.0				176.6					252.7	230.6	211.6		204.5	203.9	191.7		228.5	241.0	242.9	-1.36	
Krave O2	233.9	195.7	218.5	218.8			184.1	169.1	239.0	223.7	190.6		171.2	187.7	261.7	184.6		219.5	198.9	193.8	185.8	203.8	160.6	188.9	225.6	232.1	214.9	208.1	1.00	
Krave O3	226.1	176.5	195.2	240.0	227.0	151.2	189.0	160.9	244.0	230.6	192.9		172.9	187.1	244.9	189.2		230.9	209.4	199.4	177.8	200.8	167.6	182.1	207.6	236.8	221.6	221.2	-0.59	
Krave O4	219.7	186.2	235.3	234.0	144.1		186.4	236.0	232.0				174.1	182.5		182.9		233.8	217.4	203.0	204.2	204.2	175.9	172.7	183.4	219.8	223.5	222.7	-0.04	
Krave P2	190.4	154.8	161.8	178.4	181.3	149.5	155.3	139.1	189.0	200.9	181.0	157.0	166.4	170.3	142.4	165.0		191.2	175.7	170.6	154.9	196.5	163.9	160.3	171.3	178.4	176.0	177.1	0.22	
Krave P3	179.5	189.8	157.7	208.9	194.0	145.9	160.9	159.1	215.0	221.1	174.6	157.0	169.5	183.7	199.6	176.8		210.1	182.5	176.4	204.8	204.8	167.0	89.7	176.7	210.5	193.4	201.3	0.04	
Krave	227.7	159.0	191.9	211.3	220.5	148.5	184.7	171.8	245.1	226.3	176.7	157.0	170.0	180.9	246.7	180.2		224.0	209.2	193.0	168.5	201.1	167.9	173.3	179.2	214.8	216.4	216.7	-0.23	
Junice U2	359.0						310.5	384.0	298.5	369.4					350.7		220.0									284.9	321.8	342.3	-10.28	
Junice U3	338.5						332.7	379.0	302.6	401.2								299.8								308.1	324.8	355.3	1.06	
Junice R2	285.5						418.0	265.0	317.0	286.5	359.2				329.0	220.0		175.5	291.2	231.0	359.6	238.5	274.8		266.8	273.6	311.0	315.1	-0.83	
Junice R3	275.0						409.9	299.9	318.0	290.5	390.1			167.4	200.9	324.8	199.7	250.0	285.7	237.4		220.6	278.5	205.4	289.1	292.9	314.9	312.2	-0.38	
Junice R4							247.7	297.0	288.7					189.6	164.4			221.4	270.9	239.4			258.7		278.4	280.7	315.6	300.2	-0.32	
Junice O2	206.2	242.2	228.7	228.7	200.5	389.2	266.4	247.0	261.3	259.4			185.5	184.1	277.2	203.7		221.0	240.5	218.7	344.8	234.6	225.4	201.5	253.7	235.2	287.3	253.8	-1.18	
Junice O3	212.2	271.1	233.9	213.5	379.4	286.7	262.0	271.8	234.4	244.0	234.4		186.1	187.1	279.3	197.5		210.7	251.8	229.5		224.1	240.8	189.4	252.5	267.2	301.1	259.7	-0.09	
Junice O4	193.9	288.4	235.7	215.8			296.8	255.0	271.2				244.0	192.3	208.8			210.7	216.7	235.2		304.4			226.1	265.3	305.1	280.1	0.08	
Junice	319.5	220.2	291.4	272.2	208.0	391.5	300.8	333.3	282.8	373.2	244.0	186.4	200.4	186.4	200.4	191.3	201.7	220.0	170.0	286.7	230.9	358.1	243.9	262.1	197.6	246.2	271.1	310.9	306.5	-0.96
Polufke	254.2	199.8	237.9	266.9	274.5	190.8	372.5	290.0	280.4	267.7	346.0	236.9	190.2	211.8	300.5	204.5	15.8	229.9	284.7	233.1	315.6	211.1	268.8	217.0	237.8	252.6	293.5	283.1	0.12	
Promena poslednje nedelje	0.9	-0.1	1.0	1.7	0.0	-1.1	4.3	0.8	-0.8	-0.3	0.5	3.2	3.3	3.3	-4.2	3.0		-0.4	2.1	-2.5	1.7	2.4	-0.1	6.3	2.4	6.9	-0.8			

Izvor : EU Komisija

**Cene žive stoke – stočne pijace u Crnoj Gori
za period od 11. do 17 .2.2010.godine**

Naziv životinje	Težina/uzrast	Rasa	Jedinica mere	Dominantne cene (u €)						
				Bar	Berane	Bjelo Polje	Nikšić	Pijevlja	Podgorica	Prosek CG
Telad	80-160 kg	SIM	kg.	~	2.8	2.9	~	2.9	~	2.87
Telad	80-160 kg	ostala	kg.	2.8	2.6	~	3	2.8	3	2.84
Junad	do 300 kg	SM	kg.	2	~	~	2	~	2.3	2.1
Junad	više od 300 kg	ostala	kg.	~	1.5	~	1.75	~	~	1.63
Krave za klanje		SM	kg.	~	1.2	~	~	1.2	~	1.2
Krave za klanje		ostala	kg.	0.9	1	0.9	1	1	0.9	0.95
Prasad		sve rase	kg.	3.5	3	3.2	3.25	3	3.3	3.21
Svinje tovljenici		sve rase	kg.	2.5	~	~	~	~	~	2.5
Jagnjad		sve rase	kg.	~	2.5	2.8	2.85	2.6	3.3	2.81
Šilježad		sve rase	kg.	~	~	~	~	~	2.6	2.6
Priplodne ovce		sve rase	grlo	~	180	130	120	~	105	133.75
Priplodne koze		sve rase	grlo	~	100	70	90	~	~	86.67
Priplodne junice		Smeđa	grlo	~	~	~	~	1500	~	1500
Priplodne krave		HF	grlo	1100	~	~	1300	~	700	1033.3
Priplodne krave		Smeđa	grlo	~	~	~	~	1200	~	1200
Priplodne krave		Melez	grlo	~	650	700	750	800	850	750

1 Euro = 99,13 Dinara

Izvor: AMIS



Žitarice i stočna hrana

Na području Sremske Mitrovice, je protekle sedmice, kod žitarica primetna slabija ponuda, zbog niskih temperatura. Evidentirana je stagnacija cena pšenice, stočnog brašna, sojine i suncokretove sačme, kao i lucerkinog sena u balama. Dominantne cene kukuruza i stočnog ječma primetno su bile u padu u odnosu na prethodnu sedmicu.

Ponuda žitarica na području Smedereva i okoline bila je solidna, a u odnosu na prethodnu nedelju je zabeležen blagi rast cena stočnog brašna i kukuruza i lucerkinog sena u balama na pijaci.

Cene svih žitarica na području Kikinde ostale su na prošlonedeljnom nivou, osim suncokretove sačme čija je dominantna cena u blagom porastu. Primetan je povećan obim tražnje kvalitetnog lucerkinog sena.

Ove sedmice na pijaci u Zrenjaninu

ponuda pšenice i kukuruza je slaba. Cene su na nivou prošle nedelje, tako da i kukuruz i pšenica koštaju 16,00 din po kilogramu.

Na tržištu žitarica cene se nisu značajnije menjale u odnosu na prethodnu sedmicu tako da je cena kukuruza 15 dinara po kilogramu. Pšenica je 18 dinar a, stočni ječam 15, sojina sačma 48, suncokretova sačma 13, lucerkino brašno 32 i seno u balama lucerka 10 dinara.

U odnosu na prethodni period je na području Loznici poskupelo stočno brašno jer se za vreću od 33 kilograma trebalo izdvojiti od 300 do 320 dinara. Kukuruz se na veću količinu mogao pazariti po ceni od 11 din/kg.

Ponuda i tražnja žitarica i ostalih komponenti za pripremu stočne hrane se na ostalim tržištima u Srbiji nije značajno menjala u odnosu na prošlu sedmicu, a cene su uglavnom stagnirale.

Agroinfo vest

Iz budžeta Ministarstva poljoprivrede za regresiranje ratarske proizvodnje ove godine bice izdvojeno 14 hiljada dinara po hektaru, dve hiljade više nego prošle godine.

Ministar poljoprivrede Saša Dragin je rekao da je izdvajanje povecano zbog povecanja ovogodišnjeg agrarnog budžeta, precizirajući da je po cetiri hiljade dinara namenjeno za nabavku deklarisanog semena i dizel goriva, a šest hiljada dinara za nabavku mineralnog đubriva.

Za "marginalna podrucja", u kojima se teško živi od poljoprivrede, poput južne i istočne Srbije, Ministarstvo ce omogućiti lakše uslove za ostvarivanje subvencija nego u ostalim delovima zemlje, kazao je on.

Dragin je naveo da u tim podrucjima niko od poljoprivrednika, ko ima do pet hektara obradive zemlje, ne mora da bude osiguranik Fonda penzijsko-invalidskog osiguranja, kako bi osigurao dobijanje regresa, odnosno ne mora da namiri potraživanja tog fonda za 2009. godinu. On je dodao da se za poljoprivrednike sa Kosova i Metohije ne postavlja nikakav uslov da bi ostvarili uslov za regres od 14 hiljada dinara.

Cene žitarica i stočne hrane u Srbiji za period 15-21.2.2010. godine

Proizvod	Jed.Mere	Mesto prodaje	Centralna Srbija											Vojvodina							
			Beograd	Obrenovac	Čačak	Kragujevac	Kraljevo	Loznica	Niš	Pirot	Požarevac	Smederevo	Vranje	Zajčar	Kikinda	Novi Sad	Pančevo	Sombor	S.Mitrovica	Subotica	Zrenjanin
Kukuruz/okrunjen p.s.	Džak 50 kg	Pijaca	12	15	---	13.8	13	12	---	14	13	15	16	11	12	11	---	11	12	12	12
Kukuruz/okrunjen p.s.	Rinfuz	Pijaca	---	---	---	---	---	---	---	---	---	---	---	---	---	---	---	10.5	11	---	---
Kukuruz/okrunjen p.s.	Džak 50 kg	Silos/mlin	---	---	---	---	---	17	---	---	---	---	---	---	---	---	---	---	---	---	---
Kukuruz/okrunjen p.s.	Rinfuz	Silos/mlin	---	---	---	---	---	---	---	---	---	---	---	---	10	10	---	10	---	---	---
Kukuruz/okrunjen v.s.	Džak 50 kg	Pijaca	---	---	---	---	---	---	---	---	---	15	---	---	---	---	---	---	---	---	---
Kukuruz/okrunjen v.s.	Rinfuz	Pijaca	---	---	---	---	---	---	---	---	---	---	---	---	---	---	---	---	---	---	---
Kukuruz/okrunjen v.s.	Džak 50 kg	Silos/mlin	---	---	---	---	---	---	---	---	---	---	---	---	---	---	---	---	---	---	---
Kukuruz/okrunjen v.s.	Rinfuz	Silos/mlin	---	---	---	---	---	---	---	---	---	---	---	11	11	---	---	---	---	---	---
Kukuruz u klipu	Rinfuz	Pijaca	---	---	---	---	---	---	---	---	---	---	---	---	---	---	---	---	---	---	---
Lucerkino seno u balama	Bala/12 do 25kg	Gazdinstvo	10	10	---	---	8	12	10	10	11	15	---	11	10	10	---	7	---	---	---
Lucerkino seno u balama	Bala/12 do 25kg	Pijaca	---	---	---	---	9	---	---	10	13	---	---	---	---	10	---	9	---	---	---
Lucerkino brašno min.15%prot.	Džak 25 kg.	Maloprodaja	---	28	---	---	33	---	31	---	---	---	---	---	---	45	---	---	---	---	---
Pšenica	Džak 50 kg	Pijaca	13	18	---	---	14	12	16	---	13	20	---	---	14	12	---	12	14	---	---
Pšenica	Rinfuz	Pijaca	---	---	---	---	---	---	---	---	---	---	16	---	---	---	---	12	11.1	---	---
Pšenica	Rinfuz	Silos/mlin	12	---	---	---	---	---	---	11	11	---	10	12	12	11	---	11	---	---	---
Sojina sačma 44% prot.	Džak 50 kg	Maloprodaja	54	48	---	55	56	55	60	50	52	---	---	50	55	70	---	52	---	---	---
Stočni ječam	Rinfuz	Pijaca	---	---	---	---	---	---	---	---	---	---	---	---	---	---	---	10	---	---	---
Stočni ječam	Džak 50 kg	Pijaca	14	15	---	14	14	14	---	---	13	20	---	---	---	12	---	---	---	---	---
Stočni ječam	Rinfuz	Silos/mlin	---	---	---	---	---	---	---	---	---	---	---	---	---	---	---	9	---	---	---
Stočno brašno	Džak 33 kg	Silos/mlin	10	10	---	---	10.2	10	12	7.8	11	12	5	9	9	8	---	8	---	---	---
Suncokretova sačma 33% prot.	Džak 33 kg	Maloprodaja	23	18	---	22	25	22	28	22	16	---	---	22	22	40	---	20	---	---	---

Promet robe na produktnoj berzi u Novom Sadu od 16. do 19. februara 2010. godine

Najvažnije iz protekle nedelje:

- Više nego udvostručen promet
- Dobar promet pšenicom
- Stabilna cena kukuruza
- Pad cena pšenice i kukuruza na svetskim i evropskim berzama

Protekla nedelja je donela rast prometa, kako količinski, tako i vrednosno mereno. Preko 95% ukupnog prometa se odnosi na kupoprodaju kukuruza i pšenice, a svoje mesto u ovonedeljnom trgovanju je našlo samo četiri proizvoda sa listinga berze.

Kukuruz je protekle nedelje doneo najveći promet, što svakako nije nikakvo iznenađenje. Podatak koji može da raduje je da je zaustavljen pad cene. Naime, prometovano je 400 tona, uz cenu koja se kretala u rasponu od 10,80-11,10 din/kg, bez jasno izraženog trenda. Ovonedeljna ponderisana cena iznosi 10,89 din/kg, što je zanemarljiv rast od 0,83% u odnosu na prethodnu nedelju. Najveći ovonedeljni ugovor se odnosi na kupoprodaju kukuruza u količini od 1.000 tona po ceni od 11,00 din/kg sa plaćenim troškovima lagera do polovine aprila tekuće godine.

Drugu nedelju uzastopno promet pšenicom je solidan i u odnosu na prethodnu nedelju beleži rast od 29,67%. Prometovano je 389 tona uz cenu koja se kretala od 11,20-11,50 din/kg, bez jasno izraženog trenda koji je uostalom prisutan u dužem vremenskom periodu. Ponderisana ovonedeljna cena iznosi 11,29 din/kg, što je zanemarljiv pad od 0,46% u odnosu na prethodni izveštajni period.


Mineralno đubrivo je i u protekloj nedelji prometovano sa količinom od 50 tona uree i cenom koja se kretala od 21,70-22,00 din/kg, što je na prošlonedeljnom cenovnom nivou. Od ostalih đubriva vredi spomenuti ponudu AN-a po ceni od 15,90 din/kg, ali kupaca nije bilo.

Od ostalih roba beležimo trgovanje još samo sojine sačme u količini od 25 tona i ceni od 35,20 din/kg.

Ukupan količinski ovonedeljni promet iznosio je 1.864 tona, što je rast u odnosu na prethodnu nedelju za 107,57%, dok je vrednosni obim prometa iznosio 23.546.580,00 dinara i veći je u odnosu na prethodni izveštaj za 54,70%. Ovakva procentualna odstupanja rasta obima prometa u odnosu na rast vrednosnog obima, posledica su značajnog učešća pšenice i kukuruza u strukturi ukupnog prometa.

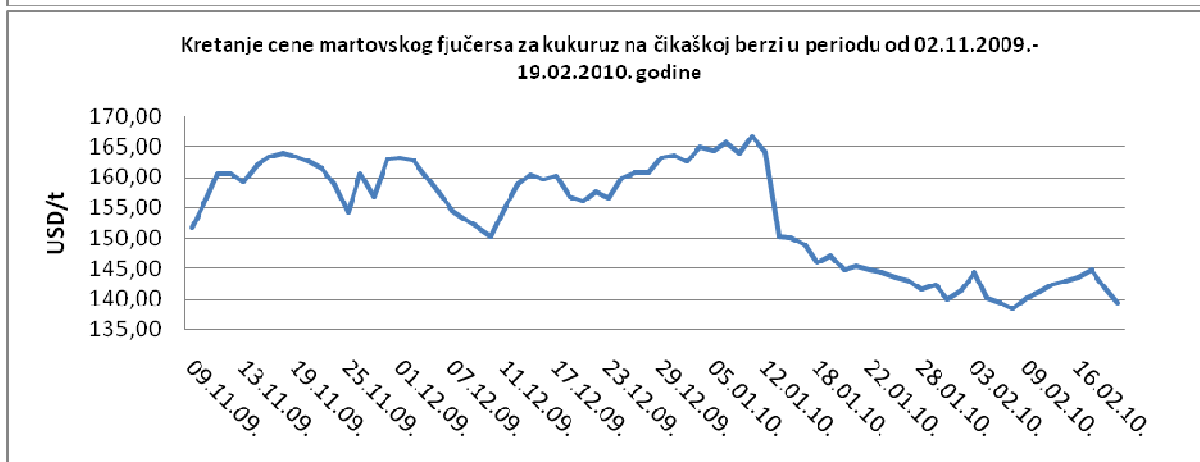
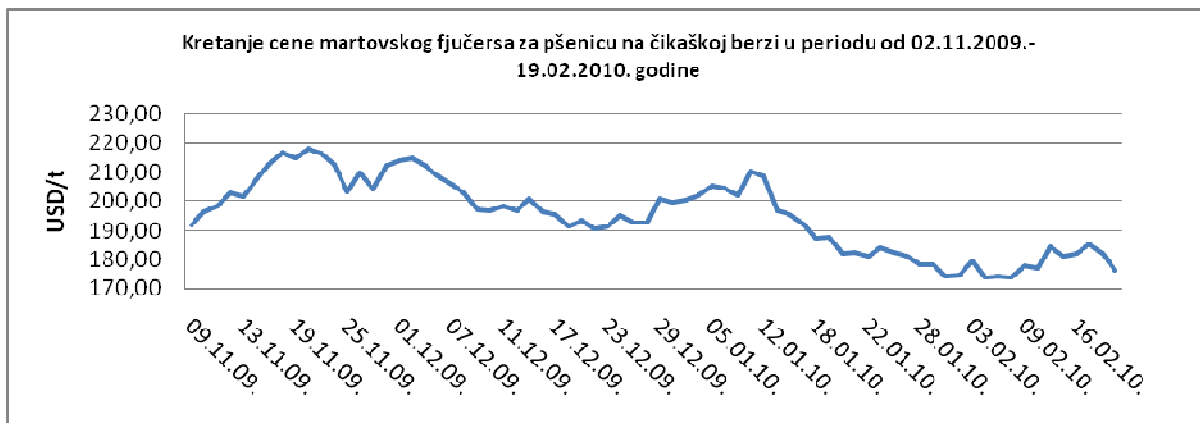
Zbirni pregled i struktura ovonedeljnog prometa, dati su sledećoj tabeli:

roba	ponuđena količina (tona)	cena ponude din/kg sa PDV-om	zaključena količina (tona)	zaključena cena din/kg sa PDV-om
Kukuruz, veštački sušen, rod 2009., rinfuz	400	11,66-11,99	400	11,66-11,99
Pšenica, merkantilna, JUS kvalitet, rod 2009., rinfuz	389	12,10-12,42	389	12,10-12,42
Mineralno đubrivo UREA	50	23,44-23,76	50	23,44-23,76
Sojina sačma sa min.44% proteina, rinfuz	25	41,54	25	41,54
Kukuruz, veštački sušen, rod 2009., rinfuz, gratis lager do 15.04.2010.	1.000	11,88	1.000	11,88
Stočni ječam	150	9,72	-	-
Mineralno đubrivo AN	100	17,17	-	-



Cene poljoprivrednih proizvoda u protekloj nedelji na vodećim robnim berzama su bile (u proseku):

PREGLED DNEVNIH PROMENA CENA NA CME GROUP MART 10					
	ponedeljak 12 ⁰⁰	utorak 12 ⁰⁰	sreda 12 ⁰⁰	četvrtak 12 ⁰⁰	petak 12 ⁰⁰
Pšenica	-	181.88 \$/t	185.26 \$/t	182.03 \$/t	176.15 \$/t
Kukuruz	-	143.45 \$/t	144.63 \$/t	141.80 \$/t	139.44 \$/t



Cene žitarica na severnoameričkom tržištu su nastavile rast do sredine protekle nedelje, da bi nakon toga nastupio pad, tako da u poređenju sa krajem prethodne nedelje cena pšenice beleži pad od 2,84%, a kukuruza 2,48%.

PREGLED DNEVNIH PROMENA CENA NA CME GROUP					
	ponedeljak 12 ⁰⁰	utorak 12 ⁰⁰	sreda 12 ⁰⁰	četvrtak 12 ⁰⁰	petak 12 ⁰⁰
Soja, zrno mart 10	-	349.48 \$/t	352.93 \$/t	349.19 \$/t	343.75 \$/t
Sojina sačma mart 10	-	282.10 \$/t	283.10 \$/t	278.20 \$/t	274.00 \$/t

Slično su se ponašale i cene sojinog kompleksa, s tim da su cenovne oscilacije bile mnogo manje. Pad cene soje je zanemarljiv (-0,70%), a sačme je iznosio 1,23% u odnosu na kraj prethodne nedelje.

BUDIMPEŠTA	PŠENICA		KUKURUZ	
		105.35 EUR/t (futures mar 10)		112.87 EUR/t (futures mar 10)
EURONEXT PARIZ 19.02.2010.	PŠENICA		KUKURUZ	
		123,50 EUR/t (futures mart 10)		130,75 EUR/t (futures mart 10)

Cena pšenice na budimpeštanskoj berzi praktično je nepromenjena, dok cena kukuruza beleži minimalan pad od 1,20% u odnosu na prošli petak. Pariska berza beleži pad cene i pšenice (-1,98%) i kukuruza (-1,32%) u odnosu na prošli petak.