

**15.06.2010.**

**Vol.7, Broj 23.**

Ministarstvo poljoprivrede,  
 šumarstva i vodoprivrede  
 Republike Srbije

Izveštaj pripremio : Institut  
 za primenu nauke u poljo-  
 privredi










Email:  
 stips@minpolj.gov.rs

telefon:  
 011-3616281

**23**

[www.stips.minpolj.gov.rs](http://www.stips.minpolj.gov.rs)

## ŽIVA STOKA, ŽITARICE I STOČNA HRANA

<b>Ponuda, tražnja i cene goveda u Srbiji</b>		<b>1</b>
<b>Slab obim ponude, prodaje i otkupa svinja</b>		<b>2</b>
<b>Pregled cena žive stoke na stočnim pijacama</b>		<b>3</b>
<b>Cene žive stoke u klanicama</b>		<b>4</b>
<b>Cene stoke u EU</b>		<b>5</b>
<b>Cene žive stoke na pijacama u Crnoj Gori</b>		<b>6</b>
<b>Žitarice i stočna hraniva, Agroinfo vest</b>		<b>7</b>
<b>Nedeljni prikaz cena žitarica i stočne hrane</b>		<b>8</b>
<b>Promet robe na produktnoj berzi u Novom Sadu</b>		<b>9-11</b>

### ***Porast cena tovne junadi i krava za klanje u Pančevu, dok su u Novom Sadu bile skuplje krave za klanje***

U klanicama na području južno-banatskog regiona je tokom protekle sedmice zabeležen rast cena bikova i krava za klanje kako grla SM tako i HF rase, iako je ponuda i tražnja ovih grla bila na prošlonedeljnom nivou.

Ni u nedelji za nama na stočnoj pijaci u Vranju nije bilo krupnih grla goveda kao ni teladi. Što se klanica na području pčinjskog regiona tiče smanjene su otkupne cene skoro svih kategorija goveda. Otežana je nabavka sa ovog terena jer je krupne stoke sve manje, a počeli su sa plaćanjem na liniji klanja. To je u početku imalo negativan odjek kod farmera jer se jasno izdvaja bolji kvalitet od slabijeg, a dominantna otkupna cena teladi najčešće iznosi 280 din/kg.

Najčešća otkupna cena teladi je na području Čačka i ostalih mesta moravičko-užičkog regiona varirala od 220 do 240 dok su se tova junad najčešće otkupljivala po ceni od 150 do 160 dinara za kilogram žive mere. Ponuda je bila dobra kao i prethodnih nekoliko sedmica.

Prema izveštaju reportera STIPS-a iz Novog Sada, u odnosu na prethodnu sedmicu je došlo do rasta otkupne cena krava za klanje SM rase u klanicama na području južno-bačkog regiona.

Obim ponude i tražnje goveda se nije značajnije menjao na stočnoj pijaci u Smederevu, a cene su zadržale prošlonedeljni nivo. U klanicama na području podunavskog okruga su se najčešće otkupljivala ženska telad po dominantnoj ceni od 230 din/kg.

Na stočnoj pijaci u Obrenovcu primetno manji broj teladi kako grla SM tako i grla HF rase. Što se junadi tiče bilo je samo grla preko 480 kilograma, a cena je nepromenjena. U kategoriji krava za klanje samo grla SM rase po dominantnoj ceni od 100 din/kg.

Na ostalim pijacama žive stoke u Srbiji nije bilo značajnijih promena ponude, tražnje i dominantnih cena u odnosu na prošli period.

## ***Nastavljen slab obim ponude, prodaje i otkupa svih kategorija svinja***

Ponuda prasadi je protekle nedelje bila dobra, dok je potražnja za grlima obe kategorije bila znatno slabija na stočnoj pijaci u Smederevu. Cene tovnih svinja ostale su nepromenjene iako je potražnja takodje bila dosta slabija.

U Novom Sadu je na pijaci žive stoke protekle nedelje došlo do pada dominantne cene tovnih svinja i prasadi obe kategorije. U klanicama na području južno-bačkog regiona protekle sedmice evidentiran je pad otkupne cene prasadi telesne mase od 16 do 25 kilograma.

Obim ponude i tražnje prasadi, tovnih svinja i krmača za klanje bio je nepromenjen u odnosu na prethodnu sedmicu na pijaci žive stoke u Pančevu. Klanice na području južnog banata su otkupile skoro identičan broj grla koa i prošle nedelje, po nepromenjenoj otkupnoj ceni, a grla su uglavnom sa farmi u okolini Pančeva.

Na stočnoj pijaci u Obrenovcu je evidentiran pad cene prasadi telesne mase do 15 kg u proseku za 10 din/kg. Ponuda svih kategorija svinja bila je dosta slaba, a tražnja još slabija.

Kod pojedinih okupljivača na području severno-bačkog regiona otkupne cene svinja

dostiže iznos i od 110 din/kg, ali ponuda nije velika. Najčešća otkupna cena prasadi telesne mase od 16 do 25 kilograma bila je na prošlonedeljnom nivou, a ponuda grla dobra.

Protekle sedmice je dominantna cena prasadi na stočnoj pijaci u Čačku bila u porastu i iznosila je od 140 do 160 din/kg u zavisnosti od kategorije i kvaliteta. Najčešća prodajna cena tovnih svinja se nije značajnije menjala.

Zbog slabije ponude svinja na pijaci žive stoke u Zrenjaninu cena je protekle nedelje krenula malo naviše, ali je plasman grla vrlo otežan. I u klanicama na području srednjeg-banata je zbog slabije ponude malo viša dominantna otkupna cena svinja posebno grla sa farmi, ali se klaničari žale da je smanjen promet mesa u maloprodajnim objektima pa se zbog toga proizvođačima otkupljena grla plaćaju u roku od 30-60 dana.

Na ostalim stočnim pijacama i klanicama u Srbiji uključenih u projekat STIPS-a nije protekle nedelje evidentirana promena kako u pogledu cena tako i u pogledu obima ponude i tražnje svih kategorija svinja.

## ***Na stočnoj pijaci u Obrenovcu jeftinija jarad, a skuplji ovnovi za priplod***

Izuzetno slaba ponuda domaćih životinja na pijaci žive stoke u Obrenovcu. Posetilaca i potencijalnih kupaca je takođe bilo veoma malo pa je prodato po nekoliko grla od svih ponuđenih kategorija i rasa ovaca i koza. U odnosu na prethodnu sedmicu evidentiran je pad cene jaradi u proseku za 10 do 20 din/kg. Ovnovi za priplod su pak bili skuplji za 10 din/kg. Cene ostalih grla ostale su na prošlonedeljnom nivou.

Slabija ponuda i tražnja ovaca na stočnoj pijaci u Kraljevu, posebno jagnjadi koju su odgajivači i prodavci vratili neprodatu.

Uobičajena je bila ponuda jagnjadi i ovaca na stočnoj pijaci u Loznici protkle nedelje, ali je evidentirana dosta slaba prodaja. Prodavci daju robu i na odloženo plaćanje samo da ih ne vraćaju kući. Što se klanica u podrinjsko-kolubarskom

regionu tiče nije bilo značajnijih promena u odnosu na prethodnu sedmicu.

U klanicama na području južno-bačkog regiona evidentiran je pad otkupne cene jagnjadi, a obim ponude i otkupa je zadržao prošlonedeljni trend.

Ponuda ovaca i jagnjadi na pijaci u Smederevu je na prošlonedeljnom nivou, a potražnja slabija. U klanicama na području podunavskog okruga su se najčešće otkupljivala jagnjad telesne mase do 30 kilograma težine.

Broj grla jagnjadi za prodaju bio je nešto veći u odnosu na prethodnu nedelju, a najčešća cena je varirala od 190 do 200 din/kg, ali je ipak dominirao iznos od 200 dinara. Cene ostalih kategorija ovaca su ostale na prošlonedeljnom nivou kao i ponuda i tražnja.

**Cene žive stoke - stočne pijace u Srbiji za period 7-13.6.2010. godine**

Jedinica mere din/kg	Težina/ uzrast	Rasa	Centralna Srbija											Vojvodina						Dominantna cena Srbija						
			Beograd	Čačak	Kragujevac	Krajevo	Loznica	Niš	Piroć	Požarevac	Smederevo	Vranje	Zajčar	Kikinda	Novi Sad	Pančevo	Sombor	S.Mitrovica	Subotica		Zrenjanin					
Bikovi	>500kg	SM	130																							
Dviske	ve težine	ve rase	150	130	120	155																				
Jagnjad	ve težine	ve rase	200	200	160	170	190	170	200	200	200	190	250	190												200
Jarad	None	ve rase	180	160	140	220	160					180	200	170												180
Junad	<=300kg	HF																								
Junad	<=300kg	SM					150																			
Junad	350-480kg	ve rase					150																			
Junad	>480kg	ve rase	140	160	140																					140
Koze	ve težine	ve rase	110	100	100	120	80					80														100
Krave za klanje	ve težine	HF																								
Krave za klanje	ve težine	SM	100	90	110	100	100	90	105																	100
Krmače za klanje	>130kg	ve rase	80	100	80	80	80	80	80																	80
Ovca	ve težine	ve rase	120	110	100	100	90	100	110																	100
Ovnovi za priplod	ve težine	ve rase	150	120	110	130			110																	120
Prasad	16-25kg	ve rase	150	140	140	150	160	130	140	140	190	180														140
Prasad	<=15kg	ve rase	150	160	150	170	130	150	150	200	180															150
Priplodne junice	ve težine	ve rase																								
Priplodne krave	ve težine	HF																								
Priplodne krave	ve težine	SM																								
Telad	80-160kg	HF	250	220																						250
Telad	80-160kg	SM	280	270	240	260	300	220	260	230																270
Tovljenici	80-120kg	ve rase	100	120	100	110	90	100	100	110	120	110														100
Tovljenici	>120kg	ve rase	90	110	90		80	80	90	100	105	85														90
Šilježad	ve težine	ve rase	150	140	130	160	130	150	150	150																150

**Klanične cene žive stoke u Srbiji po okruzima za period 7-13.6.2010. godine**

Jedinica mere din/kg	Težina/ uzrast	Rasa	Grad Beograd	Braničevski	Pčinjski	Maćvanski	Nišavski	Pirotski	Podunavski	Raški	Zajčarski	Moravički	Šumadijski	Južno-bački	Južno-banatski	Srednje-banatski	Sremski	Dominantna cena Srbija
Bikovi	>500kg	HF	145.6	125										150	150		135	
Bikovi	>500kg	SM	156.6	140	150	150	140	150	150	130			140	160	160		150	150
Dviske	sve težine	sve rase							130									
Jagmjad	sve težine	sve rase		200	200	180	140	200	200	160	190		160	170	185	180	190	200
Jarad	None	sve rase									160						170	
Junad	<=300kg	SM								140	160							
Junad	350-480kg	sve rase			145	160		150									155	
Junad	>480kg	sve rase		120	130	130					150		140	130	85	220	145	130
Koze	sve težine	sve rase															70	150
Krave za klanje	sve težine	HF	108															
Krave za klanje	sve težine	SM		100	100	100	80	90	100	100	95		110	110	110		100	100
Krmače za klanje	>130kg	sve rase		80	85	85			80	80	95		80	80	75			80
Ovca	sve težine	sve rase		100	110	110	80		100	120			100	90	90	90	90	90
Prasad	16-25kg	sve rase		135	180	160	120	220	140		170		140	160	200	150	160	160
Prasad	<=15kg	sve rase						220		120			150					
Priplodne junice	sve težine	sve rase														120		
Telad	80-160kg	SM		250	240	280	180	260	250	260	240	280	240	240			260	240
Tovljenici	80-120kg	sve rase	103.6	105	110	100	90		100	100	105		100	120	120	105	105	105
Tovljenici	>120kg	sve rase		90	90	90	80			90	100		90		80	90	95	90
Šilježad	sve težine	sve rase		130			120		140				140				130	160

## COMMISSION EUROPEENNE

Direction générale de l'Agriculture

D2. Viandes bovine, porcine, ovine et aviculture

## CENE STOKE ZA KLANJE U EU

CENE NA TRŽIŠTU

ZEMLJE ČLANICE

PRIX DE MARCHÉ - ETATS MEMBRES  
MARKET PRICES - MEMBER STATES

Datum

od: 31.05.10

do: 06.06.10

(EURO)/100kg P.C/D/W)	BE	BG	CZ	DK	DE	EE	GR	ES	FR	IE	IT	CY	LV	LT	LU	HU	MT	NL	AT	PL	PT	RO	SI	SK	FI	SE	UK	EU	Promena poslednji	
Junad U2	333.8	308.1	325.4	316.5	316.5	437.8	330.7	336.0	308.2	363.0			247.7	353.7	288.7	309.6	236.5	359.3	289.2	307.4	384.1	343.3	307.3	343.9	0.83					
Junad U3	313.0	288.3	329.7	312.4	312.4	424.8	320.6	322.0	309.5	355.0			334.9	300.5	309.6	236.9	351.4	290.7	293.1	384.1	321.1	309.6	326.5	0.50						
Junad R2	289.0	200.2	286.1	318.8	310.6	283.6	421.6	383.3	302.0	300.2	326.0		185.3	231.5	276.9	301.2	226.5	341.9	246.8	282.4	286.9	328.2	307.6	299.6	312.7	168				
Junad R3	264.9	213.9	282.2	316.5	303.8	239.6	424.1	306.6	296.0	301.7	346.6		240.6	307.4	310.0	271.5	304.4	227.9	339.0	282.4	274.0	327.8	312.1	298.8	308.8	2.03				
Junad O2	254.8	235.5	266.1	303.2	275.6	230.8	408.8	258.0	260.0	285.9	287.0	287.0	179.9	237.0	286.8	235.8	310.0	287.8	280.7	217.1	313.6	246.3	259.3	282.6	281.3	290.8	278.1	285.3	2.36	
Junad O3	242.0	255.7	270.8	303.2	275.5	219.4	399.0	283.4	255.0	287.9	276.1	287.0	188.2	247.4	279.3	310.0	250.7	281.9	221.5	320.5	229.3	265.7	275.4	286.3	295.5	281.9	272.3	124		
Junad	305.6	241.4	280.6	305.9	299.0	235.2	418.5	303.6	303.1	302.4	347.5	287.0	181.5	240.1	338.4	235.4	310.0	277.3	304.6	221.2	339.0	244.7	280.2	284.1	288.2	300.8	293.2	307.9	140	
Bikovi R3	301.1	273.8	222.6	278.6					234.0	278.8			238.1					281.3	222.8				277.5	223.7			317.3	258.7	3.51	
Bikovi	301.1	273.8	222.6	278.6					234.0	278.8			238.1					281.3	222.8				277.5	223.7			317.3	258.7	3.51	
Goveda U2									344.0	305.3				373.3													323.4	326.0	5.61	
Goveda U3									344.0	310.2				352.0													321.6	325.0	3.80	
Goveda U4									323.0	308.6				302.0													320.5	318.8	5.92	
Goveda R3									310.0	299.3				316.4													305.0	307.1	2.42	
Goveda R4									293.0	298.4				286.4													292.7	317.6	4.26	
Goveda O3									284.0	282.8				284.3													297.5	299.3	1.90	
Goveda O4									258.0	283.7																	289.9	308.4	4.41	
Goveda									288.9	292.6																	296.9	312.3	3.34	
Krave R2	275.5								314.0	241.0																	255.4	280.5	-0.92	
Krave R3	264.8	226.0	274.6	252.8					205.8	317.0	275.2	245.9	169.4	182.3	310.7	187.0	205.3	217.6	166.5	174.4	210.8	265.0	267.1	278.4	0.02					
Krave R4	224.8	278.1	265.1						250.9	302.0	272.4		172.2	182.8	180.5	207.2		195.7	178.9	187.0	248.2	264.7	257.6	168						
Krave O2	236.1	181.8	202.2	227.1	230.4	191.0	198.0	182.3	258.0	257.9	212.6		165.6	184.2	244.3	188.7		186.1	198.8	182.2	252.0	231.2	213.5	119						
Krave O3	229.4	181.3	203.0	249.9	240.3	183.2	190.7	175.7	283.0	283.1	227.5		169.4	179.4	247.5	197.6		232.3	219.5	191.4	177.4	188.5	164.9	166.5	210.8	255.6	245.0	234.1	0.92	
Krave O4	222.4	209.6	250.9	245.0	170.2	196.9	240.0	264.0	263.8				175.1	181.4	193.7			234.2	222.2	185.5	189.2	172.9	204.8	180.3	244.0	247.2	237.2	174		
Krave P2	192.2	182.7	167.9	188.8	189.0	163.9	188.8	141.0	214.0	236.7	191.3	157.0	151.2	160.6	230.0	181.7		185.4	189.2	162.6	160.9	184.6	135.7	169.5	170.4	184.0	187.2	188.7	0.60	
Krave P3	181.2	186.5	149.5	217.6	202.0	169.1	186.6	146.1	239.0	257.5	204.2	167.0	163.0	172.7	225.4	192.4		201.4	194.4	169.9	174.4	148.9	121.1	169.6	227.7	214.0	218.2	-0.23		
Krave	233.0	182.9	187.7	222.3	230.3	170.3	192.2	183.2	264.8	259.3	206.9	167.0	161.1	172.7	265.6	189.5		222.6	221.7	184.5	168.1	187.9	157.8	183.0	177.4	233.4	238.0	228.9	0.66	
Junice U2	367.0								338.7	385.0	313.5	390.2															339.5	318.8	3.66	
Junice U3	346.0	188.0							341.2	380.0	318.4	381.0															319.0	323.8	1.07	
Junice R2	290.0								290.4	323.0	302.1	362.3															314.2	320.2	3.88	
Junice R3	280.0								304.4	324.0	305.8	375.8															311.4	313.9	3.29	
Junice R4									275.0	303.0	304.4																300.8	314.3	3.88	
Junice O2									234.1	234.5	237.9																266.6	300.7	3.68	
Junice O3									267.8	278.0	286.9	258.6	244.0	161.8	182.7	284.0	182.7		193.8	250.7	190.6	334.7	230.4	172.7	242.2	252.2	237.8	284.7	248.0	-0.97
Junice O4									266.5	271.0	287.1																279.2	298.8	1.61	
Junice	327.4	255.7	221.9	296.2	272.3	229.9	392.3	307.8	336.0	297.7	371.6	244.0	166.8	182.0	316.7	191.1	220.0	239.3	282.8	200.3	343.2	230.4	248.8	216.7	247.6	286.7	309.7	307.9	2.67	
Poluikve	257.8	216.7	238.4	271.9	267.3	205.9	374.7	286.5	285.7	287.7	328.7	237.7	173.4	204.2	308.5	204.5	102.1	228.5	275.8	203.8	307.2	195.2	252.3	216.6	231.7	275.8	296.5	279.5	164	
Promena poslednje nedelje	-0.5	1.1	-0.5	-1.1	2.9	9.4	0.4	4.6	-1.6	2.6			6.5	2.4	2.7			-3.4	2.2	0.2	-1.1	0.1	-4.5	-6.7	-3.1	2.8	5.4			
	265	214	282	317	304	240	424	311	303	299	347			241	307			310	272	304	228	339	282	274	328	312	315	301		

Izvor : EU Komisija

**Cene žive stoke – stočne pijace u Crnoj Gori  
za period od 3. do 9.6.2010.godine**

Naziv životinje	Težina/uzrast	Rasa	Jedinica mere	Dominantne cene (u €)						
				Bar	Berane	Bjelo Polje	Nišić	Pijevlja	Podgorica	Prosek CG
Telad	80-160 kg	SIM	kg.	~	2.8	2.9	~	2.9	2.8	2.85
Telad	80-160 kg	ostala	kg.	2.9	2.6	2.6	3	2.7	3	2.8
Junad	do 300 kg	ostala	kd	~	1.7	~	2	1.7	2.2	1.9
Junad	više od 300 kg	ostala	kg.	~	~	1.6	1.75	1.6	~	1.65
Krave za klanje		SIM	kg.	~	1.2	~	~	~	~	1.2
Krave za klanje		ostala	kg.	1	1	0.9	1	1.1	1	1
Prasad		ostala	kg.	3.3	3	3.2	3.3	3	3.2	3.17
Jagnjad		sve rase	kg.	2.9	2.4	2.4	2.8	2.4	2.7	2.6
Jarad		sve rase	kg.	3.5	2.5	2.5	3	~	2.8	2.86
Priplodne ovce		sve rase	grlo	~	140	130	100	150	95	123
Priplodne koze		sve rase	grlo	~	120	70	85	~	~	91.67
Priplodne junice		HF	grlo	~	~	~	1200	1200	~	1200
Priplodne krave		SIM	grlo	~	~	~	~	1250	~	1250
Priplodne krave		HF	grlo	1100	~	~	1300	~	~	1200
Priplodne krave		Melez	grlo	~	650	700	750	~	750	712.5

1 Euro =103,25 Dinara

Izvor: AMIS



## Žitarice i stočna hrana

Zbog nešto slabije ponude kukuruza prirodno sušenog upakovanog u džakove najčešće od 50 kilograma na stočnoj pijaci u Obrenovcu, u nedelji za nama došlo je do poskupljenja sa 14 na 15 din/kg. Cene, ponuda i tražnja ostalih žitarica i stočnih hraniva bile su nepromenjene.

I na stočnoj pijaci u Zrenjaninu su reporteri STIPS-a takođe zabeležili porast cene kukuruza u protekloj sedmici.

Sem pada cena pšenice upakovane u džakove najčešće od 50 kilograma težine, ništa se drugo nije značajnije deševalo na tržišti žitarica i stočnih hraniva protekle sedmice na području Vranja i pčinjskog okruga. Za sada cene miruju, naročito cena lucerke u balama, mada, zbog velikih i dugotrajnih kiša koje su na tom području pale u proteklom periodu za očekivati je da dominantna cena lucerkinog sena u narednom periodu poraste.

Dobra ponuda kukuruza soje i lucerkinog sena karakteristika je 23. nedelje 2010. godine na tržištu žitarica i stočnih hraniva u Loznici i okolnim mestima. Posle prošlonedeljne manje korekcije cena komponenata za stočnu hranu u maloprodajnim objektima na području Loznice, u toku ove sedmice se

sve stabilizovalo. Na pijaci je evidentirana malo lošija ponuda nego minule sedmice, a pogotovo lucerkinog sena u balama kojeg nije ni bilo u prodaji.

Cena rinfuzne pšenice roda 2009. godine koja se monogla pazariti u silosima na području Pozarevca još uvek se prodaje po dominantnom iznosu od 11 din/kg. Očekivanja su da će u narednom periodu doći do pada cene na 10 do 10,5 din/kg, u zavisnosti kursa evra i kvaliteta ponuđene robe. Što se tiče stočnog brašna očekuje se pad cene na 7,5 do 8 din/kg.

Zbog loših vremenskih uslova u protkloj sedmice na području Pirota, još uvek nije završena kosidba prvog otkosa lucerke pa je ponuda pomenutog stočnog hraniva bila dosta slaba na pijaci, dok je obim prometa ostalih žitarica na prošlonedeljnom nivou. U maloprodajnim objektima ja ponuda komponenti za pripremu stočnih hraniva bila uobičajena, a cene su uglavnom ostale nepromenjene.

Ponuda žitarica i ostalih stočnih hraniva je na pijaci u Zaječaru protekle nedelje bila vrlo slaba, a cene su uglavnom ostale nepromenjene.

### Agroinfo vest

Zadružni savez Vojvodine uputio je Vladi Srbije i Ministarstvu poljoprivrede predlog da država u predstojećoj žetvi pšenice otkupi najmanje 250.000 tona zrna pšenice i da uvede izvozne stimulacije.

Prema ulaganjima koja su imali u proizvodnji pšenice, zadrugari smatraju da je realna otkupna cena 17,73 dinara za kilogram, uz prosečan prinos od četiri tone po hektaru. Ratari su ubeđeni da je otkup pšenice od strane države trenutno jedini način da se obuzdaju kupci u podcenjivačkoj ponudi za pšenicu, koja sada iznosi 8,50-10 dinara za kilogram.





## **Promet robe na produktnoj berzi u Novom Sadu od 7. do 11. juna 2010. godine**

Druga nedelja juna donosi:

- Skok cene soje i sojine sačme
- Konačno rast prometa
- Pad cene kukuruza
- Bez prometa pšenice
- Rast cene pšenice na budimpeštanskoj, a pad cena i pšenice i kukuruza na čikaškoj berzi

Najznačajnija ovonedeljna vest sa Produktne berze je promet sojom „na zeleno“, kako količinski, tako i cenovno posmatrano. Dugo se nije dogodilo da ubedljivo najveći promet se ostvari terminskom kupoprodajom soje. Naime, ovonedeljni promet je iznosio 850 tona (57,05% ukupnog prometa), uz cenu koja se kretala od 25,50-26,00 din/kg, što je u odnosu na poslednju zaključenu cenu rast od 2,24%.

Što se tiče prometa kukuruza, kulture koja je već dugo noseća na berzi, protekla nedelja je donela vrlo čudnu situaciju. Naime, raspon zaključenih cena kukuruz JUS kvaliteta je iznosio od 12,90-13,50 din/kg i sve se događalo u istom danu (utorak 08.06.). Nakon toga tražnja za kukuruzom se naglo smanjila, što je imalo za posledicu da na samom kraju nedelje kupci nisu bili spremni da plate ponuđenu cenu od 12,70 din/kg. Ponderisana ovonedeljna cena iznosi 13,26 din/kg, što je rast od 0,84% u odnosu na prethodnu nedelju. Kukuruz povećane vlage je prometovan po ceni od 13,00-13,30 din/kg, ali su se svi zaključeni ugovori sklopljeni na samom početku nedelje.

Zrno soje za promptnu isporuku je prometovano u količini od 75 tona uz jedinstvenu cenu od 34,00 din/kg, što je identično prošlonedeljnoj ceni.

Najveći skok cene beležimo u kupoprodaji sojine sačme koji iznosi 3,50% u odnosu na prethodnu nedelju. Interesantno je napomenuti da je jedan ugovor u količini od 25 tona zaključen po ceni od 38,30 din/kg uz avansno plaćanje, a odmah nakon toga drugi u količini od 24 tone po ceni od 38,00 din/kg uz odloženo plaćanje od 7 dana.

Od ostalih roba izdvajamo vrlo solidan promet stočnog ječma u količini od 165 tona po jedinstvenoj ceni od 10,00 din/kg.

Ukupan količinski ovonedeljni promet iznosio je 1.490 tona, što je rast od 43,13% dok je vrednosni obim prometa iznosio 35.803.760,00 dinara, što je rast od 110,53% u odnosu na prethodni izveštajni period.

### **PRODEX**


U toku protekle nedelje pšenicom i suncokretovom sačmom nije trgovano preko „Produktne berze“. S obzirom na činjenicu da je stočnim ječmom trgovano po istoj ceni kao i prethodnih nedelja (10,00 din/kg, bez PDV-a), jedino su cene kukuruza i sojine sačme uticale na kretanje PRODEX-a.

Nakon zaista retke cenovne manifestacije, gde je cena sojine sačme bila ispod nivoa cene soje u zrnu, prethodne dve nedelje ipak vraćaju cenu sojine sačme na već standardno višu vrednost u odnosu na soju u zrnu, pri čemu se to odstupanje u korist cene sačme kreće u rasponu od +10% do +15%.

Današnji dan registruje cenu sojine sačme na nivou od 38,30 din/kg, bez PDV-a, čime je ista viša za 1,30 din/kg, u odnosu na prošli petak. Za razliku od ovakvih cenovnih trendova na tržištu sojine sačme i pored najava i dešavanja sa početka nedelje da će cena kukuruza dalje rasti, to se do kraja nedelje nije potvrdilo. Naime danas jedan kilogram kukuruza (JUS kvaliteta), vredni 13,00 din, bez PDV-a, a prošlog petka vredeo je 13,25 din, bez PDV-a.

**Zbirni pregled i struktura ovonedelnog prometa,  
dati su u sledećoj tabeli:**

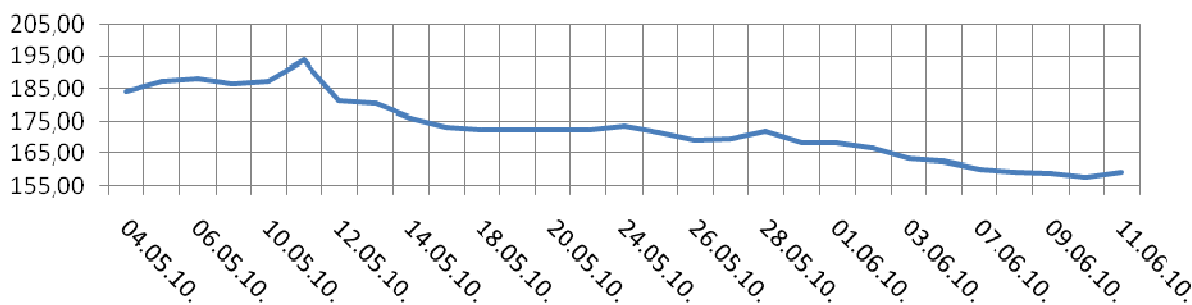
<b>roba</b>	<b>ponuđena količina (tona)</b>	<b>cena ponude din/kg sa PDV- om</b>	<b>zaključena količina (tona)</b>	<b>zaključena cena din/kg sa PDV-om</b>
<b>Kukuruz, rod 2009.,JUS kvalitet, rinfuz</b>	<b>971</b>	<b>13,72-14,58</b>	<b>371</b>	<b>13,93-14,58</b>
<b>Kukuruz, vlage od 14,5- 15,5%, rod 2009, rinfuz</b>	<b>123</b>	<b>14,04-14,36</b>	<b>123</b>	<b>14,04-14,36</b>
<b>Soja, zrno, JUS kvalitet, rod 2009., rinfuz</b>	<b>225</b>	<b>36,72</b>	<b>75</b>	<b>36,72</b>
<b>Sojina sačma min.44% proteina,rinfuz</b>	<b>25</b>	<b>45,19</b>	<b>25</b>	<b>45,19</b>
<b>Soja, zrno, JUS kvalitet, rod 2010., rinfuz, isporuka 15.09.- 15.10.</b>	<b>850</b>	<b>27,54-28,08</b>	<b>850</b>	<b>27,54-28,08</b>
<b>Sojina sačma min.44% proteina,rinfuz, plaćanje 7 dana</b>	<b>24</b>	<b>44,84</b>	<b>24</b>	<b>44,84</b>
<b>Kukuruz, rod 2009.,JUS kvalitet, rinfuz, plaćanje 3 dana</b>	<b>22</b>	<b>14,04</b>	<b>22</b>	<b>14,04</b>



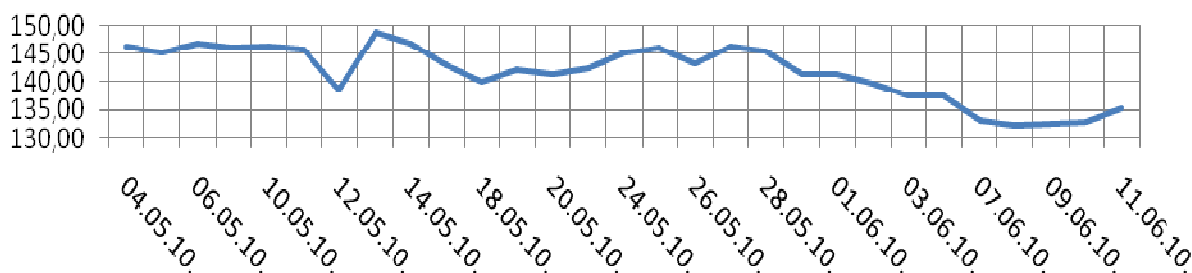
Cene poljoprivrednih proizvoda u protekloj nedelji na vodećim robnim berzama su bile (u proseku):

PREGLED DNEVNIH PROMENA CENA NA CME GROUP JUL 10					
	ponedeljak 12 <sup>00</sup>	utorak 12 <sup>00</sup>	sreda 12 <sup>00</sup>	četvrtak 12 <sup>00</sup>	petak 12 <sup>00</sup>
Pšenica	160.21 \$/t	159.47 \$/t	159.10 \$/t	157.63 \$/t	159.47 \$/t
Kukuruz	133.07 \$/t	132.28 \$/t	132.51 \$/t	132.91 \$/t	135.43 \$/t

Kretanje cene julskog fjučersa za pšenicu (isporuka jul 2010.) na berzi u Čikagu u periodu od 04.05.-11.06.2010.



Kretanje cene julskog fjučersa za kukuruz (isporuka jul 2010.) na berzi u Čikagu u periodu od 04.05.-11.06.2010.



Cene žitarica na severnoameričkom tržištu nastavljaju pad, koji kod pšenice u odnosu na kraj prethodne nedelje iznosi 1,90%, a kod kukuruza 1,60%.

PREGLED DNEVNIH PROMENA CENA NA CME GROUP					
	ponedeljak 12 <sup>00</sup>	utorak 12 <sup>00</sup>	sreda 12 <sup>00</sup>	četvrtak 12 <sup>00</sup>	petak 12 <sup>00</sup>
<b>Soja, zrno jul 10</b>	342.51 \$/t	343.25 \$/t	340.53 \$/t	345.67 \$/t	343.69 \$/t
<b>Sojina sačma jul10</b>	277.00 \$/t	278.90 \$/t	277.60 \$/t	285.10 \$/t	283.50 \$/t

U istom periodu cena zrna soje beleži pad od 1,60%, dok se cena sačme zadržala na nivou s kraja prethodne nedelje.

BUDIMPEŠTA	PŠENICA		KUKURUZ	
		111.29 EUR/t (futures avg 10)		131.75 EUR/t (futures jul 10)
EURONEXT PARIZ 11.06.2010.	PŠENICA		KUKURUZ	
		130,00 EUR/t (futures avg 10)		149,75 EUR/t (futures avg 10)

Cena pšenice na budimpeštanskoj berzi beleže dalji rast, koji iznosi 3,45%, dok cena kukuruza beleži minimalan pad (-0,40%). Što se tiče pariske berze, cena pšenice beleži dalji pad od 1,70%, dok je kod kukuruza od ove nedelje aktuelan avgustovski fjučers.