

22.06.2010.

Vol.7, Broj 24.

Ministarstvo poljoprivrede,
šumarstva i vodoprivrede
Republike Srbije

Izveštaj pripremio : Institut
za primenu nauke u poljo-
privredi

Email:
stips@minpolj.gov.rs

telefon:
011-3616281

24

www.stips.minpolj.gov.rs

ŽIVA STOKA, ŽITARICE I STOČNA HRANA

Ponuda, tražnja i cene goveda u Srbiji		1
Obim ponude i tražnje svinja, ovaca i koza		2
Pregled cena žive stoke na stočnim pijacama		3
Cene žive stoke u klanicama		4
Cene stoke u EU		5
Cene žive stoke na pijacama u Crnoj Gori		6
Žitarice i stočna hraniva, Agroinfo vest		7
Nedeljni prikaz cena žitarica i stočne hrane		8
Promet robe na produktnoj berzi u Novom Sadu		9-11

Nešto bolja ponuda i prodaja teladi na pijaci žive stoke u Obrenovcu

Iako je ponuda goveda u dvadeset četvrtoj nedelji bila bolja nego nekoliko predhodnih na stočnoj pijaci u Obrenovcu, prodaja i promet je uglavnom bio dosta slab. Nešto veći broj grla prodat je u kategoriji teladi SM rase i to posebno muških, a dominantna cena iznosila je 280 din/kg. Najčešća prodajna cena ženskih grla SM rase iznosila je 250 din/kg koliko su koštala i grla HF rase teladi oba pola. Što se ostalih kategorija tiče evidentirano je po par grla tovne junadi i krava za klanje, a dominantne cene su i ove sedmice zadržale isti nivo.

Na pijaci žive stoke u Čačku nije bilo značajnijih promena kako u pogledu ponude i tražnje tako i u obim prodatih grla goveda. Što se klanica na području moravičko-zlatiborskog regiona tiče zabeležena je dobra ponuda teladi i tu je cena nepromenjena pa je iznosila 220 do 240 din/kg. Tovna junad mogla su se pazariti najčešće po ceni od 150 do 160 dinara za kilogram žive mere u zavisnosti od rase i kvaliteta grla.

Cene žive stoke su posle prošlonedeljnog pada uglavnom bile nepromenjene na stočnoj pijaci u Vranju. I dalje nema teladi, junadi i krava za klanje kako SM tako i HF rase u prodaji. Što se klanica na području pčinjskog regiona tiče ponuda i obim otkupa su na prošlonedeljnom nivou, a i otkupne cene se nisu značajnije menjale.

I na pijaci žive stoke u Požarevcu protekle nedelje su reporteri STIPS-a evidentirali znatno slabiju ponudu svih kategorija i rasa goveda, dok su cene zadržale uglavnom prošlonedeljni nivo. U klanicama na području braničevskog regiona ponuda goveda bila je takođe vrlo slaba, a otkupne cene su uglavnom stagnirale u odnosu na predhodnu sedmicu.

Na ostalim pijacama i klanicama u Srbiji nije bilo značajnijih promena dominantnih cena goveda kao ni obima ponude i tražnje u odnosu na predhodni period.

Bolja ponuda prasadi, tovljenika i krmača za klanje na pojedinim pijacama u Srbiji, ali prodaja i dalje slaba

Veći obim ponude svih kategorija svinja u odnosu na tražnju, karakteristika je stočne pijace u Kraljevu u nedelji za nama. Minimalne, maksimalne i dominantna cene prasadi i daljem su padu dok su prodajne cene ostalih kategorija svinja zadržale prošlonedeljni nivo.

Na stocnoj pijaci u Zrenjaninu je bila dobra ponuda prasadi, pa su cene varirale da bi se što više grla prodalo. Bez obzira na to znatno je bilo više grla za prodaju nego što se toga dana prodalo. Dominantne cene tovljenika sa farmi u Zrenjaninu i ostalim mestima srednje-banatskog regiona u blagom su porastu, a od sledeće nedelje se predviđa dalji rast.

Jako dobru ponudu prasadi kako grla do 15 tako i onih od 16 do 25 kilograma protekle sedmice evidentirao je reporter STIPS-a na pijaci žive stoke u Loznici. Iako su cene ove kategorije svinja bile dosta niže od uobičajenih prodaja je bila veoma slaba. Prodato je samo par grla jer je broj zainteresovanih kuvaca bio jako mali. Ništa bolja situacija nije bila ni sa ostalim kategorijama svinja.

Cena prasadi je na stočnoj pijaci u Čačku protekle sedmice ostala nepromenjena i varirala je od 140 do 160 dinara za kilogram žive mere u zavisnosti od kategorije i kvaliteta grla. Najčešća prodajna cena tovljenika za grla od 80 do 130 kilograma iznosila je 120 din/kg, dok je kod grla telesne mase preko 130 kilograma trebalo najčešće izdvojiti 110 din/kg. Krmače za klanje su se u nedelji za nama mogle pazariti po dominantnoj ceni od 100 din/kg.

Na stočnoj pijaci u Požarevcu je protekle nedelje zabeležena znatno slabija ponuda svih kategorija svinja, a cene su zadržale prošlonedeljni nivo.

Ni znatno bolja ponuda prasadi, tovljenika i krmača za klanje u odnosu na predhodnu sedmicu, na stočnoj pijaci u Obrenovcu nije uticala na pad cena svinja kao ni na broj prodatih grla. Više je grla vraćeno sa pijace nego što se prodalo. Odgajivači i trgovci svinja iz Koceljeve, Šapca, Uba i ostalih okolnih mesta koji prodaju na pijaci u Obrenovcu kažu da se odavno nije slabije trgovalo svinjama nego u protekle tri sedmice juna.

Porast cene jagnjadi u Novom Sadu, dok je u Čačku evidentiran pad cene iste kategorije ovaca

Blagi porast cene jagnjadi na stočnoj pijaci u Novom Sadu karakteristika je treće nedelje juna, dok su cene ostalih kategorija ovaca i koza ostale nepromenjene kao i obim ponude i tražnje. U klanicama južno-bačkog regiona su otkupne cene jagnjadi, dviski i ostalih kategorija ovaca i koza uglavnom zadržale prošlonedeljni nivo.

Ponuda jagnjadi je prema rečima reportera STIPS-a iz Čačka bila dobra, a cena je u blagom padu u odnosu na predhodnu nedelju i varirala je od 160 do 170 dinara za kilogram žive mere u zavisnosti od telesne mase i kvaliteta.

Broj grla za dovezenih za prodaju kako jagnjadi, jaradi, šilježadi tako i ostalih kategorija ovaca i koza bilo je dosta veći nego nekoliko predhodnih

nedelja na stočnoj pijaci u Obrenovcu, ali je prodaja i promet uglavnom bio jako slab. Cena su uglavnom ostale na prošlonedeljnom nivou.

Veoma slaba prodaja jagnjadi protekle nedelje zabeležena je na pijaci žive stoke u Loznici. Prodato je samo nekoliko grla, a ništa bolja situacija nije bila ni sa ovcama i kozama.

Dominantne cene ovaca i koza su na stočnoj pijaci u Vranju ostale nepromenjene, a nivo ponude i obim prodaje bio ne na nivou prošlonedeljnog.

Ni na ostalim pijacama i klanicama u Srbiji nije zabeležena promena cena, ponude i tražnje svih kategorija ovaca i koza u odnosu na predhodnu sedmicu.

Cene žive stoke - stočne pijace u Srbiji za period 14-20.6.2010. godine

Jedinica mere din/kg	Težina/ uzrast	Rasa	Centralna Srbija										Vojvodina						Dominantna cena Srbija							
			Beograd	Čačak	Kragujevac	Kraljevo	Loznica	Niš	Pirot	Požarevac	Smederevo	Vranje	Zajčar	Kikinda	Novi Sad	Pančevo	Sombor	S.Mitrovica		Subotica	Zrenjanin					
Dviske	sve težine	sve rase	150		120	155																				
Jagnjad	sve težine	sve rase	200	160	170	190	180	200	200	180	250	190							200	180	200	180				
Jarad	None	sve rase	180			220	160		160	200	170								200		200				200	
Junad	<=300kg	SM			140	150																				
Junad	350-480kg	sve rase		160				150																		
Junad	>480kg	sve rase	140		130														125	130					130	
Koze	sve težine	sve rase	110			120	90					80									100		80		80	
Krave za klanje	sve težine	HF																							80	
Krave za klanje	sve težine	SM	100	90	100	100	80	90	105												100				100	
Krmače za klanje	>130kg	sve rase	80	100			80	80	90												70				80	
Ovca	sve težine	sve rase	120	110	100	100	90		100	110											90	100		100	100	
Ovnovi za priplod	sve težine	sve rase	150	120	130				110																	
Prasad	16-25kg	sve rase	140	140	140	150	130	220	140	150	190	170									170	200		180	180	
Prasad	<=15kg	sve rase	140	160		160	140	220	150	160	200	180									200	170	200		190	160
Telad	80-160kg	HF	250																		250	250				250
Telad	80-160kg	SM	280	270	260		250	260	230													270	300			270
Tovljenici	80-120kg	sve rase	100	120	110	90	100		100	120	120	110									90	100	100		90	100
Tovljenici	>120kg	sve rase	90	110		80			90	110	100	105										100				90
Šilježad	sve težine	sve rase	150		130	160	140		150	150																150

Klanične cene žive stoke u Srbiji po okruzima za period 14-20.6.2010. godine

Jedinica mere din/kg	Težina/ uzrast	Rasa	Grad Beograd	Braničevski	Pčinjski	Mačvanski	Nišavski	Pirotski	Podunavski	Raški	Zaječarski	Moravički	Šumadijski	Južno-bački	Južno-banatski	Srednje-banatski	Sremski	Dominantna cena Srbija
Bikovi	>500kg	HF	145.6	125										150				150
Bikovi	>500kg	SM	155.6	140	150	150	140		150	130				160				150
Jagnjad	sve težine	sve rase		200	200	180	160	200	180	160				170	185			200
Junad	<=300kg	SM		120														
Junad	350-480kg	sve rase			145	160		150		140						130		
Junad	>480kg	sve rase				130					150	160		130	140			130
Krave za klanje	sve težine	HF	108										95					
Krave za klanje	sve težine	SM		100	100	100	70	90	100	100	95			110				100
Krmače za klanje	>130kg	sve rase		80		85									70	80		150
Ovca	sve težine	sve rase		100	100	110	80	100	100	120				90	90			100
Prasad	16-25kg	sve rase			180	160	120	120	130	120	180			160	200	200		180
Prasad	<=15kg	sve rase		130														
Telad	80-160kg	SM		250	240	280	220	260	260	250	280							250
Tovljenici	80-120kg	sve rase	103.6	105	110	100	90	100	100	100	110			120	120	90	120	100
Tovljenici	>120kg	sve rase		90	90	90	70			90	105					80		90
Šilježad	sve težine	sve rase		130			120											160

COMMISSION EUROPEENNE

Direction générale de l'Agriculture

D2. Viandes bovine, porcine, ovine et aviculture

CENE STOKE ZA KLANJE U EU

CENE NA TRŽIŠTU ZEMLJE ČLANICE

PRIX DE MARCHÉ - ETATS MEMBRES
MARKET PRICES - MEMBER STATES

Datum

od : 07.06.10

do : 13.06.10

(EURO/100kg P.C/D/W)	BE	BG	CZ	DK	DE	EE	GR	ES	FR	IE	IT	CY	LV	LT	LU	HU	MT	NL	AT	PL	PT	RO	SI	SK	FI	SE	UK	EU	Promena poslednji
Junad U2	334.7	252.0	303.1	326.4	316.8	432.8	324.3	337.0	311.1	363.8		249.0	352.9	301.3	308.4	237.3	353.7	288.8	389.1	318.8	313.6	343.8	-0.09						
Junad U3	34.0	291.1	328.4	313.1	421.3	318.9	323.0	312.5	357.4			324.3	296.5	309.7	239.2	349.7	289.7	394.4	322.3	312.4	327.3	0.80							
Junad R2	288.5	234.3	285.0	314.8	310.8	283.6	418.2	307.4	302.0	301.6	328.7	238.0	331.2	279.2	301.6	225.4	342.8	241.6	282.8	273.5	340.2	307.7	302.3	312.6	-0.10				
Junad R3	264.2	198.3	281.8	317.8	305.4	415.3	304.2	296.0	303.6	337.6		241.0	311.6	275.5	303.0	227.7	340.9	283.2	281.9	334.5	311.4	303.1	306.0	-2.81					
Junad O2	254.7	255.3	266.7	306.8	276.2	216.4	390.3	257.8	259.0	283.2	271.0	287.0	182.4	236.1	286.5	237.7	310.0	265.1	275.3	216.5	316.3	250.0	260.7	282.3	284.0	287.1	281.4	284.0	-1.35
Junad O3	241.9	252.0	266.0	304.1	276.1	215.9	390.8	273.2	254.0	285.3	285.5	287.0	203.5	245.2	276.0	310.0	270.3	284.6	219.4	323.5	230.6	261.7	281.9	287.5	293.9	283.4	271.1	-1.21	
Junad	305.9	252.4	279.6	307.8	299.7	223.1	411.6	298.1	303.4	304.0	347.1	287.0	166.1	239.7	337.4	237.7	310.0	274.3	338.9	248.2	280.0	290.9	299.5	296.2	307.1	-0.76			
Bikovi R3	272.6	222.8	278.4			229.0	286.9		229.0	286.9		239.9	239.9	239.9	286.2	227.3		285.2	277.1	293.1	294.7	294.7	268.7	-0.05					
Bikovi	272.6	222.8	278.4			229.0	286.9		229.0	286.9		239.9	239.9	239.9	286.2	227.3		285.2	277.1	293.1	294.7	294.7	268.7	-0.05					
Goveda U2	344.0	307.0				344.0	311.1		344.0	311.1		370.6		355.5				365.5								324.4	324.1	-1.92	
Goveda U3	344.0	311.1				344.0	311.1		344.0	311.1		370.6		355.5				365.5									324.4	324.1	-1.92
Goveda U4	323.0	308.6				323.0	308.6		323.0	308.6		318.1		313.1				313.1									320.5	320.5	1.77
Goveda R3	346.2	316.7				346.2	316.7		346.2	316.7		335.5		306.1				306.1									303.6	309.6	2.51
Goveda R4	336.9					336.9			336.9			308.4		308.4				308.4									314.3	321.6	3.20
Goveda O3	228.4	308.9	265.3			228.4	308.9	265.3			263.0	283.7		289.5				289.5			184.2						295.3	302.7	0.79
Goveda O4	295.5					295.5			295.5		257.0	282.9		289.5				289.5			180.6						289.5	311.0	2.48
Goveda	228.4	310.6	282.4			228.4	310.6	282.4			288.4	293.7		333.0				333.0			183.6						295.0	315.9	2.11
Krave R2	274.7					312.0	248.6		312.0	248.6		189.2	205.0					200.0									283.6	281.5	0.99
Krave R3	263.3	223.9	283.1	256.4	185.6	201.7	350.0	273.5	230.5	161.1	183.2	307.5	183.4	259.1	237.5	206.2	219.5	195.8	220.0	261.9	267.0	277.8				261.9	266.5	-0.65	
Krave R4	223.6	285.0	257.8			240.8	300.0	272.0		165.4	186.6	180.4		250.9	245.1	204.1		200.0	161.5	243.7	266.5	257.7				243.7	266.5	0.11	
Krave O2	235.1	200.5	231.0	233.1	176.2	191.5	175.0	257.0	259.6	208.7	158.8	172.4	272.2	185.6	229.7	219.3	183.0	191.8	190.5	192.7	227.9	251.6	236.6			214.0	214.0	0.46	
Krave O3	228.4	205.2	251.5	242.7	170.5	182.4	170.0	262.0	262.8	219.1	161.5	182.3	174.8	191.6	233.9	224.4	193.1	179.6	190.8	192.6	212.6	254.0	247.8			234.2	234.2	0.03	
Krave O4	221.4	201.3	252.5	248.3	160.4	182.0	209.9	253.0	264.0	161.5	182.3	174.8	191.6	191.6	234.4	231.8	187.9	178.3	209.5	191.2	242.0	250.7				238.0	238.0	0.84	
Krave P2	182.2	200.9	168.6	186.9	191.5	159.7	189.8	142.3	211.0	233.9	179.1	157.0	149.5	158.6	230.0	173.6	150.4	150.4	163.0	173.4	180.4	202.6				187.4	187.4	-1.23	
Krave P3	180.9	200.9	175.2	219.1	202.5	159.8	179.4	146.1	236.0	257.3	190.1	157.0	169.6	175.3	225.4	195.5	169.6	169.6	187.8	157.4	173.1	223.1				216.3	216.3	-1.97	
Krave	232.1	200.9	198.2	223.2	232.8	182.6	180.3	178.8	262.8	258.8	186.2	157.0	166.2	174.2	223.8	183.8	168.1	168.1	187.6	184.6	180.2	242.1				228.4	228.4	-0.43	
Junice U2	366.5	314.4	303.1			326.3	384.0	317.5	385.7		367.7	220.0		320.1	229.5	351.7											321.5	359.8	-6.80
Junice U3	345.5	189.9	331.5	298.1		331.9	379.0	321.3	380.7					283.7	291.6	222.6											322.6	326.5	-2.67
Junice R2	289.5	185.5	236.3	275.9	296.8	279.9	322.0	304.0	348.4		187.8	334.9		201.0	290.7	202.9	342.4	246.7	284.9	220.7	318.1	269.6	323.5			316.2	316.2	-8.96	
Junice R3	279.5	185.5	232.8	313.0	291.8	417.4	302.3	323.0	308.1	364.3		186.5	326.8	244.1	280.5	208.1		243.1	273.5	313.5	299.3	317.2				311.0	311.0	-1.80	
Junice R4	228.6	313.1	282.5			280.3	302.0	305.6			201.2			223.9	267.7	212.7		243.8	256.6	294.9	295.4	318.1				305.8	305.8	2.62	
Junice O2	203.0	250.2	238.0			375.3	251.5	265.0	280.5	368.6		180.3	183.4	285.7	189.0		193.9	332.3	230.6	234.2	226.7	263.9	249.5			258.3	258.3	9.50	
Junice O3	211.5	272.9	244.6			377.2	268.0	280.0	288.0	246.8		169.6	171.7	254.8	189.0		228.4	225.9	227.2	251.5	285.3	302.3				261.7	261.7	0.80	
Junice O4	212.5	282.6	246.8			266.5	273.0	287.3		244.0	172.1	200.2		239.3	231.6	204.6		235.0	223.7	239.9	285.5	309.3				285.1	285.1	3.85	
Junice	326.9	185.5	219.2	295.1	273.5	380.6	302.6	335.3	299.2	367.1	244.0	175.4	183.9	322.8	183.9	220.0	229.4	281.0	202.3	341.0	231.3	258.4	226.2	254.5		285.0	313.6	307.1	-0.76
Polufike	257.3	210.4	237.9	273.3	268.9	182.0	367.1	281.3	284.5	288.7	325.8	237.7	175.5	205.1	230.1	276.0	205.0	306.7	193.9	255.1	224.1	235.2	272.9	300.1		279.1	279.1	-0.36	
Promena poslednje nedelje	-0.5	-6.3	-0.5	15	15	-13.9	-7.6	-5.2	-12	10	-2.9	2.1	10	4.0	-2.0	16	0.3	-12	-0.5	-12	2.8	8.5	3.4	-2.9	3.7		3.0	-0.36	
265	214	282	317	304	240	424	311	303	299	347		241	307	310	272	304	228	339	282	274	328	312	315	301					

Izvor : EU Komisija

**Cene žive stoke – stočne pijace u Crnoj Gori
za period od 10. do 16.6.2010.godine**

Naziv životinje	Težina/uzrast	Rasa	Jedinica mere	Dominantne cene (u €)						
				Bar	Berane	Bjelo Polje	Nikšić	Pijevlja	Podgorica	Prosek CG
Telad	80-160 kg	SIM	kg.	~	2.8	2.9	~	2.9	3	2.9
Telad	80-160 kg	ostala	kg.	2.9	2.6	2.6	3	2.8	2.9	2.8
Junad	do 300 kg	ostala	kd	~	~	~	2	1.9	~	1.95
Junad	više od 300 kg	ostala	kg.	~	1.7	1.6	1.75	1.6	2	1.73
Krave za klanje		SIM	kg.	~	1.2	~	~	~	~	1.2
Krave za klanje		ostala	kg.	1	1	0.9	1	1	1	0.98
Prasad		ostala	kg.	3.5	3	3.2	3.3	3	3.1	3.18
Jagnjad		sve rase	kg.	2.9	2.4	2.4	2.8	2.4	2.6	2.58
Jarad		sve rase	kg.	3.5	2.5	2.5	3	~	2.7	2.84
Priplodne ovce		sve rase	grlo	~	140	130	100	~	90	115
Priplodne koze		sve rase	grlo	~	120	70	85	~	80	88.75
Priplodne junice		HF	grlo	~	~	~	1200	~	~	1200
Priplodne krave		HF	grlo	1050	~	~	1300	~	~	1175
Priplodne krave		Smeđa	grlo	~	~	~	~	1300	~	1300
Priplodne krave		Melez	grlo	~	600	700	750	800	~	712.5

1 Euro =103,97 Dinara

Izvor: AMIS



Žitarice i stočna hrana

Protekle sedmice je u Pančevu evidentiran pad cene kukuruza u silosu. Što se ostalih žitarica i komponenti za spravljenje stočne hrane tiče nije bilo promene kako u obimu ponude i tražnje tako ni cena.

Malo poskupljenje suncokretove sačme zabeleženo je tokom protekle sedmice u pojedinim maloprodajnim objektima u okolini Beograda. Na pijaci i silosima je cena, ponuda i tražnja žitarica i stočnih hraniva bila na prošlonedeljnom nivou.

Na području Loznice je u nedelji za nama evidentirana dobra ponuda kukuruza ima, kao i sena lucerke. Što se malopordaje tiče standardno dobra ponuda stočnog brašna i komponenata za stočnu hranu, bez promena cena. Na pijaci je bila malo bolja ponuda lucerkunog sena, kao i slame, ali dosta slabog kvaliteta. Dobra je takođe bila ponuda

kukuruza, a i ječma je bilo u većoj količini. Još u ponudi nema ječma ovogodišnjeg roda, a očekuje se u ponudi idućeg petka.

Na pijaci u Zrenjaninu je protekle sedmice zabeležena samo ponuda kukuruza. Cena je zadržala prošlonedeljni nivo.

Ponuda žitarica u toku 24. sedmice je na pijaci u Zaječaru bila vrlo slaba, a cene su nepromenjene u odnosu na predhodnu nedelju.

Promet žitarica i stočnih hraniva bio je na prošlonedeljnom nivou i na tržištu u Pirotu i okolnim mestima, a i cene su uglavnom ostale nepromenjene.

Na ostalim prodajnim mestima gde se mogu pazariti žitarice i stočna hraniva u Srbiji nije bilo značajnijih promena cene, ponude i tražnje u odnosu na predhodnu sedmicu.

Agroinfo vest

Ministarstvo poljoprivrede saopštilo je da je oko 4.700 poljoprivrednika preuzelo kratkoročne i dugoročne subvencionisane kredite u ukupnom iznosu od 28,3 miliona evra. Kako se navodi u saopštenju, u okviru kreditne podrške poljoprivredi, koju sprovodi Ministarstvo poljoprivrede u saradnji sa poslovnim bankama, do sada je sedam banaka odobrilo dugoročne kredite od 16 miliona evra. Dugoročne kredite su, precizira se, odobrili ProCredit banka, Erste banka, Kredi agrikol, banka Inteza, Razvojna banka Vojvodine, Hypo Alpe Adria banka i Komercijalna banka Beograd. Istovremeno je 10 banaka isplatilo oko 12,2 miliona evra kratkoročnih kredita.

Problemi u „komunikaciji“ između otkupljivača i proizvođača stoke u Srbiji sve su češći. Zbog ekonomske krize, kašnjenje u isplata stvara veliki problem, a dešava se sve češće da klanice ili preduzeća koja kupuju stoku od otkupljivača potpuno nestanu, tako da osim njih, svi ostali u lancu ostaju kratkih rukava. Goran Davidović, vlasnik firme „Davidović kompani“ iz Bogatića, koja se između ostalog bavi otkupom tovnih svinja, kaže da ga je firma „Agrostandard“ iz Šapca opljačkala za 53 miliona dinara, što je samo deo otuđene sume. On tvrdi da mu je ovo prvo „nasedanje“ za 16 godina bavljenja otkupom stoke, ali da je čuo da su se slične stvari događale njegovim kolegama.

Cene žitarica i stočne hrane u Srbiji za period 14-20.6.2010. godine

Proizvod	Jed.Mere	Mesto prodaje	Centralna Srbija										Vojvodina							
			Beograd	Čačak	Kragujevac	Kraljevo	Loznica	Niš	Pirot	Požarevac	Smederevo	Vranje	Zajčar	Kikinda	Novi Sad	Pančevo	Sombor	S.Mitrovica	Subotica	Zrenjanin
Kukuruz (okrunjen, prirodno sušen)	džak 50kg	Gazdinstvo					15													13
Lucerka (seno u balama)	bala 12-25kg	Gazdinstvo	10				10	14	10	9										8
Lucerkino brašno (min 15% proteina)	džak 25kg	Maloprodaja	28				30	32												22
Sojina sačma (44% proteina)	džak 33kg	Maloprodaja	55	48	49	56	55	60	58											57
Stočno brašno	džak 33kg	Maloprodaja				13	15	13												12
Suncokretova sačma (33% proteina)	džak 33kg	Maloprodaja	26	18	26	28	25	28	30											22
Kukuruz (okrunjen, prirodno sušen)	džak 50kg	Pijaca	15		16	15	15	12	15											14
Kukuruz (okrunjen, veštački sušen)	rinfuz	Pijaca								16										14
Lucerka (seno u balama)	bala 12-25kg	Pijaca	12			10		9	12											8
Pšenica	džak 50kg	Pijaca	13	18	15	15	12	16	16											16
Pšenica	rinfuz	Pijaca								16										16
Stočni ječam	džak 50kg	Pijaca	14	17	15	16	15	15	20											11
Stočno brašno	džak 33kg	Pijaca	10			14			12											12
Kukuruz (okrunjen, veštački sušen)	rinfuz	Silos																		12
Pšenica	džak 50kg	Silos	12						14											12
Pšenica	rinfuz	Silos							11											12
Stočno brašno	džak 33kg	Silos	13			13	10	9	13											8.5

Promet robe na produktnoj berzi u Novom Sadu od 14. do 18. juna 2010. godine

Iz protekle nedelje izdvajamo:

- Pad prometa
- Pad cene kukuruza
- Bez prometa pšenice
- Rast cene pšenice na budimpeštanskoj i čikaškoj berzi
- Kretanje PRODEX-a

Kukuruz, kao kultura je dominirala u ovonedeljnom prometu, o čemu govori podatak da se nepunih 90% prometa odnosi na ovu kulturu. Strukturno, najveći promet je postignut kupoprodajom „na zeleno“. Zaključen je jedan ugovor u količini od 500 tona po ceni od 9,00 din/kg, što je cenovni rast od 5,88% u odnosu na prethodnu zaključenu cenu. Krajem prethodne nedelje najavljen pad cene kukuruza roda 2009. se potpuno obistinilo u nedelji za nama. Cenovni raspon je iznosio od 12,70-12,80 din/kg, uz ponder cenu od 12,74 din/kg, što je pad od 3,92% u odnosu na prethodnu nedelju. Količinski posmatrano, promet je identičan prošlonedeljnom. Na samom kraju nedelje zaključen i jedan kupoprodajni ugovor u količini od 75 tona po ceni od 13,00 din/kg sa plaćenim troškovima lagera do 15.07. Jedan od najozbiljnijih razloga za ovakvu cenovnu situaciju je visok nivo pre svega Dunava, tako da je praktično obustavljena svaka plovidba.

Zrno soje za promptnu isporuku je prometovano u količini od 25 tona uz cenu od 34,00 din/kg, što je identično prošlonedeljnoj ceni.

Promet sojinom sačmom je vrlo sličan prošlonedeljnom. Beležimo dva kupoprodajna ugovora, od čega se prvi odnosi na promptno plaćanje po ceni od 38,30 din/kg, uz promet od 20 tona, a drugi na odloženo plaćanje uz količinu od 25 tona, a po ceni od 38,10 din/kg.

Od ostalih roba prometovano je uvrećanim repnim rezancem po ceni od 10,00 din/kg, kao i peletiranom lecerkom po ceni od 17,00 din/kg uz odloženo plaćanje.

Na strani ponude izdvajamo pšenicu roda 2009. sa poznatom energijom (čak 2.100 tona, uz cenu od 10,80-11,00 din/kg), kao i po prvi put ječam roda 2010. za promptnu isporuku po ceni od 10,00 din/kg.

Ukupan količinski ovonedeljni promet iznosio je 1.088 tona, što je pad od 26,92% dok je vrednosni obim prometa iznosio 14.996.740,00 dinara, što je pad od 58,11% u odnosu na prethodni izveštajni period.


PRODEX

Za poslednje dve nedelje cena kukuruza pala je za oko 0,80 din/kg. To je i osnovni razlog daljeg pada PRODEX-a. U pomenutom periodu značajnija dešavanja osim na promptnom tržištu prošlogodišnjeg kukuruza dešavala su se još jedino na terminskom tržištu kukuruza novog roda čija je cena „na zeleno“, u odnosu na cenu od pre mesec dana, skočila sa 8,50 din/kg, bez PDV-a, na 9,00 din/kg, bez PDV-a. Obzirom na dobre procene prinosa novog roda, pomenuti cenovni skok više je posledica „cene novca“ i pada vrednosti dinara, u proteklih mesec dana, nego što je to rezultata pukih tržišnih odnosa ponude i tražnje.

Obzirom da tržišni materijali sa terminskog tržišta ne ulaze u vrednosnu korpu PRODEX-a, ovaj index je, usled već pomenutog pada cene prošlogodišnjeg kukuruza, u padu, u odnosu na prošli petak, za - 1,25 indeksni poen, odnosno na današnji dan beleži indeksnu vrednost od 151,37 poena.

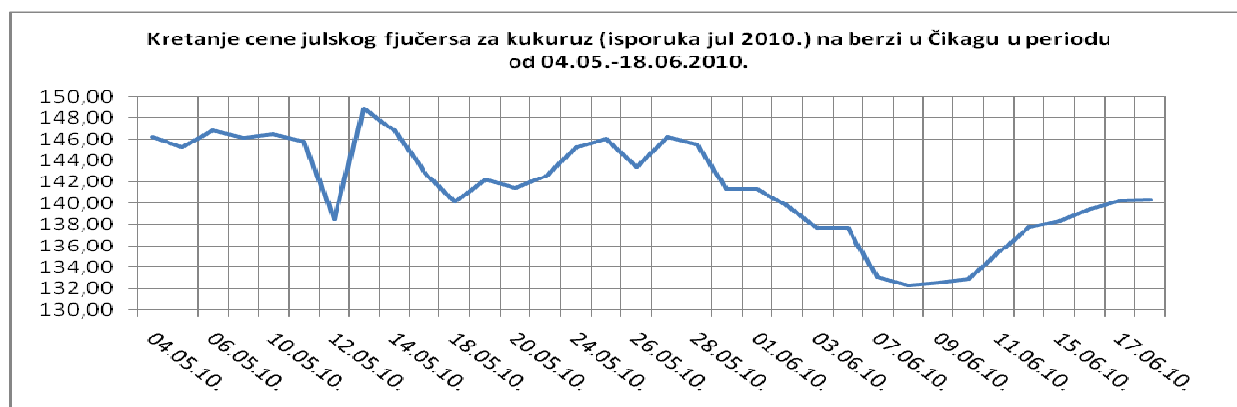
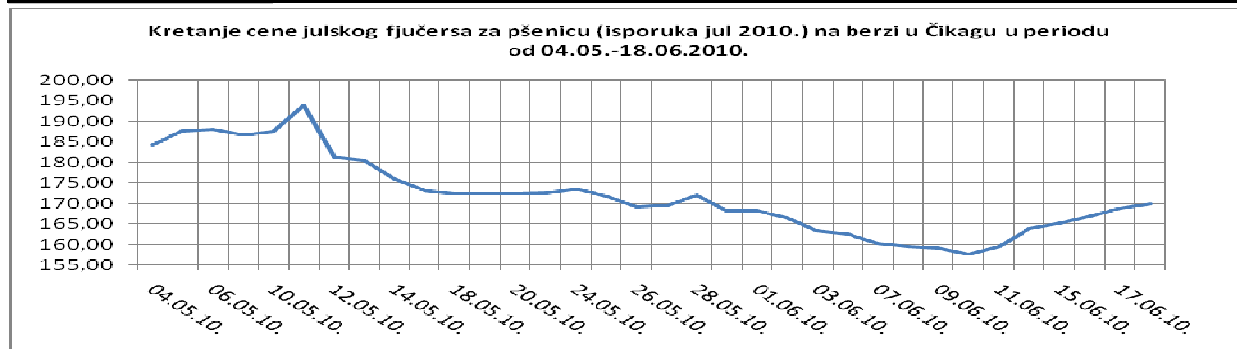
**Zbirni pregled i struktura ovonedeljnog prometa,
dati su u sledećoj tabeli:**

roba	ponuđena količina (tona)	cena ponude din/kg sa PDV- om	zaključena količina (tona)	zaključena cena din/kg sa PDV-om
Kukuruz, rod 2009.,JUS kvalitet, rinfuz	2.382	13,72-14,04	382	13,72-13,82
Kukuruz, rod 2009.,JUS kvalitet, rinfuz, plaćanje 5 dana	23	13,82	23	13,82
Soja, zrno, JUS kvalitet, rod 2009., rinfuz	150	36,72	25	36,72
Sojina saćma min.44% proteina,rinfuz	120	45,19	20	45,19
Sojina saćma min.44% proteina,rinfuz, plaćanje 3 dana	25	44,96	25	44,96
Repin rezanac, uvrećan	24	11,80	24	11,80
Lucerka, pelet, rinfuz, plaćanje 5 dana	14	20,06	14	20,06
Kukuruz, rod 2009.,JUS kvalitet, rinfuz, gratis lager do 15.07.	75	14,04	75	14,04
Stočni ječam, rod 2010.	150	10,80-11,02	-	-
Pšenica, merkantilna, JUS kvalitet, rod 2009., energija 10-50	2.100	11,66-11,88	-	-



Cene poljoprivrednih proizvoda u protekloj nedelji na vodećim robnim berzama su bile (u proseku):

PREGLED DNEVNIH PROMENA CENA NA CME GROUP JUL 10					
	ponedeljak 12 ⁰⁰	utorak 12 ⁰⁰	sreda 12 ⁰⁰	četvrtak 12 ⁰⁰	petak 12 ⁰⁰
Pšenica	163.88 \$/t	165.13 \$/t	166.82 \$/t	168.73 \$/t	169.98 \$/t
Kukuruz	137.79 \$/t	138.34 \$/t	139.44 \$/t	140.23 \$/t	140.31 \$/t



Posle tronedelnog konstantnog pada cena žitarica na severnoameričkom tržištu, protekla nedelja donosi rast cena, koji kod pšenice iznosi 6,59%, a kod kukuruza 3,60%.

PREGLED DNEVNIH PROMENA CENA NA CME GROUP					
	ponedeljak 12 ⁰⁰	utorak 12 ⁰⁰	sreda 12 ⁰⁰	četvrtak 12 ⁰⁰	petak 12 ⁰⁰
Soja, zrno jul 10	347.72 \$/t	349.19 \$/t	350.07 \$/t	349.71 \$/t	350.22 \$/t
Sojina sačma jul 10	289.60 \$/t	290.20 \$/t	287.10 \$/t	285.70 \$/t	286.60 \$/t

Poput cena žitarica, reagovale su i cene sojinog kompleksa, s tim da je rast cena mnogo skromniji, tako da kod zrna soje iznosi 1,90%, a kod sačme 1,09%.

BUDIMPEŠTA	PŠENICA	KUKURUZ
	114.20 EUR/t (futures avg 10)	132.04 EUR/t (futures jul 10)

EURONEXT PARIZ 18.06.2010.	PŠENICA	KUKURUZ
	132,00 EUR/t (futures avg 10)	152,50 EUR/t (futures avg 10)

Cena pšenice na budimpeštanskoj berzi beleže dalji rast, koji iznosi 2,61%, dok se cena kukuruza zadržala na prošlonedeljnom nivou. Što se tiče pariske berze, cena pšenice beleži rast od 1,54%, a kukuruza 1,84% u odnosu na prošli petak.