

20.07.2010.

Vol.7, Broj 28.

Ministarstvo poljoprivrede,
šumarstva i vodoprivrede
Republike Srbije

Izveštaj pripremio : Institut
za primenu nauke u poljo-
privredi

Email:
stips@minpolj.gov.rs

telefon:
011-3616281

28

www.stips.minpolj.gov.rs

ŽIVA STOKA, ŽITARICE I STOČNA HRANA

Ponuda, tražnja i cene goveda u Srbiji		1
Slabija tražnja jaradi, prasadi i jagnjadi		2
Pregled cena žive stoke na stočnim pijacama		3
Cene žive stoke u klanicama		4
Cene stoke u EU		5
Cene žive stoke na pijacama u Crnoj Gori		6
Žitarice i stočna hraniva, Agroinfo vest		7
Nedeljni prikaz cena žitarica i stočne hrane		8
Promet robe na produktnoj berzi u Novom Sadu		9-11

Visoke temperature razlog su otežanog transporta grla pa je na pojedinim pijacama izostala ponuda i promet goveda

Na pijaci žive stoke u Zrenjaninu je protekle sedmice izostala ponuda goveda, a što se klanica na području srednje-banatskog okruga tiče nije bilo značajnijih promena u obimu ponude, tražnje i cena u odnosu na predhodnu nedelju.

U Požarevcu je dosta slaba ponuda prasadi obe kategorije na pijaci žive stoke protekle nedelje uslovlila porast cena.

Odgajivači i prodavci goveda nisu protekle nedelje bili zadovoljni prodajom jer je obim kupovine bio jako slab. Zbog žetve koja je u punom jeku nije bilo ni puno potencijalnih kupaca. U klanicama na području pčinjskog regiona nije bilo značajnijih promene cena u odnosu na predhodnu sedmicu. Odnos ponude i potražnje svih kategorija goveda takođe je nepromenjen, kao i obim trgovine.

U klanicama u Loznici i ostalim mestima kolubarsko-mačvanskog regiona nije bilo korekcije otkupne cene goveda. Kvalitet otkupljene stoke bio je jako dobar. Najčešća cena ženske teladi kretala se od 230 do 250 din/kg, a muška su bila skuplja u proseku za 10 do 15 %.

Prema izveštaju reportera STIPS-a iz Kikinde na stočnoj pijaci u ovom gradu je protekle nedelje evidentiran povećan obim potražnja zalučenih teladi simentalke rase, a dominantna cena je dostizala iznos od 300 din/kg.

Visoka temperatura i otežan transport svih kategorija goveda, uzrok je jako slabe ponude na stočnoj pijaci u Obrenovcu protekle sedmice. U prodaji je bilo ukupno tridesetak teladi obe rase i po par grla tovne junadi i krava za klanje. Nije bilo značajnijih promena u pogledu prometa jer je bilo i malo potencijalnih kupaca. Po pitanju cena nije bilo promena u odnosu na predhodnu nedelju. U klanicama na području Beograda je evidentiran rast otkupne cene tovne junadi simentalke rase u poređenju sa predhodnom nedeljom, a otkup je bio slab kako tovne junadi tako i krava za klanje.

Na tržištu goveda u ostalim mestima uljučenih u projekat STIPS-a reporteri nisu zapazili promene u pogledu obima ponude, prometa i cena u odnosu na predhodni period.

Prodaja i dominantne cene prasadi i ostalih kategorija svinja zavisile od obima ponude

Protekle nedelje je što se tiče ponude bila dobra samo kod prasadi i to do 25 kg težine, kod ostalih kategorija slabo na pijaci žive stoke u Pančevu. Cene su uglavnom bile nepromenjene. U trgovini svih kategorija svinja dominiraju nakupci iz okolnih mesta, a promet je bio jako slab. U klanicama južno-banatskog regiona se otkupne cene nisu bitnije menjale, a ponuda je jedino bila dobra u kategoriji tovnih svinja telesne mase od 80 do 120 kilograma sa velikih farmi.

Na stočnoj pijaci u Požarevcu je dosta slaba ponuda prasadi obe kategorije protekle nedelje uslovlila porast cena u poređenju sa predhodnom.

Pad cene prasadi obeležio je protekle nedelje stočnu pijacu u Vranju. Prodavci nisu bili zadovoljni prodajom jer su se sve kategorije svinja slabo kupovale. U klanicama pčinjskog regiona nije bilo značajnije promene cena u odnosu na proteklu sedmicu.

Dobra ponuda prasadi obe kategorije i porast cene tovljenika u klasi su obeležili tržište svinja na stočnoj pijaci u Loznici u nedelji za nama. Što se klanica na području kolubarsko-mačvanskog regiona tiče nije bilo korekcije otkupnih cena

svinja, a kvalitet ponuđenih grla bio je na zavidnom nivou.

Ponuda je na stočnoj pijaci u Subotici, obzirom na nepovoljne vremenske prilike, izuzetno toplo i sparno vreme, bila relativno dobra. Problem je to, što na tako malom prostoru nema mesta za sve prodavce, pa su se grla prodavala i sa prilica parkiranih ispred ulaza u pijacu, pored puta.

Reporteri STIPS-a iz Smedereva su protekle nedelje zabeležili veoma slabu ponudu svih kategorija svinja na stočnoj u ovom gradu. Poseta je takođe bila dosta slaba pa je i promet bio zanemarljiv. U klanicama poodunavskog regiona je situacija na tržištu svinja bila nepromenjena u pogledu cena, ponude i obima otkupa grla u odnosu na predhodnu sedmicu.

Između petnaestak i dvadeset grla prasadi obe kategorije i oko petnaestak tovnih svinja i par krmača za klanje dovezeno je za prodaju u drugoj sedmici jula na stočnu pijacu u Obrenovcu. Razlog je veoma toplo vreme i vašar koji je održan samo nekoliko dana pre održavanja stočne pijace.

Slabija prodaja jaradi uticala na pad dominantne cene na pijacama u Vranju i Obrenovcu

Pad dominantne cene jaradi obeležio je proteklu semicu na stočnoj pijaci u Vranju. Prodavci pored niže cene, takođe nisu bili zadovoljni obimom prodaje kako jaradi tako i jagnjadi i ostalih kategorija ovaca i koza, a razlog je slaba posećenost pijace zbog žetve žitarica koja je u punom jeku u ovom kraju. Što se obima otkupa i cena ovaca i koza u klanicama pčinjskog okruga nije bilo značajnijih promena u odnosu na predhodni period.

Nije bilo promene u broju grla jagnjadi, dviski, šilježadi, ovaca ovnova, koza i jaradi dovezenih za prodaju na stočnoj pijaci u Obrenovcu. U odnosu na predhodnu sedmicu bila su jeftinija jedino jarad u proseku za 20 din/kg, dok su

minimalne, maksimalne i dominantne cene ostalih kategorija ovaca i koza ostale nepromenjene.

Cena jagnjadi je porasla zbog slabe ponude ove kategorije ovaca na pijaci žive stoke u Pirotu. Cene ostalih kategorija ovaca i koza zadržale su prošlonedeljni nivo. Slična je situacija zabeležena i u klanicama na području pirotskog regiona, a obim otkupa bio je jako slab.

U Zrenjaninu je na stočnoj pijaci protekle sedmice izostala ponuda svih kategorija ovaca i koza, a u klanicama srednje-banatskog regiona su ponuda i cene bile slične prošlonedeljnim.

Cene žive stoke - stočne pijace u Srbiji za period 12-18.7.2010. godine

Jedinica mere din/kg	Težina/ uzrast	Rasa	Centralna Srbija										Vojvodina					Dominantna cena Srbija		
			Beograd	Čačak	Kragujevac	Kraljevo	Loznica	Niš	Pirot	Požarevac	Smederevo	Vranje	Zajčar	Kikinda	Novi Sad	Pančevo	Sombor		S.Mitrovica	Subotica
Dviske	svе težine	svе rase	150	140	120	150												133		150
Jagnjad	svе težine	svе rase	200	180	170	180	180	240	180	200	250	180						200	170	180
Jarad	None	svе rase	180	170		180	160		200	170	170							180	170	170
Junad	<=300kg	HF																130		
Junad	<=300kg	SM		140		150	150	140										180		140
Junad	350-480kg	svе rase		140																140
Junad	>480kg	svе rase	140				150	155										140	125	140
Koze	svе težine	svе rase	110	100		110	90	80										90	80	110
Krave za klanje	svе težine	HF																		
Krave za klanje	svе težine	SM	100	100		100	80	90	115	90								100	100	100
Krmače za klanje	>130kg	svе rase	85	85		80	80	80										80	80	80
Ovca	svе težine	svе rase	120	110	100	100	90	100	120									90	100	100
Ovnovi za priplod	svе težine	svе rase	150	120	120			110												120
Prasad	16-25kg	svе rase	140	120	130	140	130	170	130	150	160	170						150	180	150
Prasad	<=15kg	svе rase	140	130		150	140	180	150	150	170	170						200	160	150
Priplodne krave	svе težine	HF																110		
Telad	80-160kg	HF	250															250	200	250
Telad	80-160kg	SM	280	290	280	250	230											300	280	280
Tovljenici	80-120kg	svе rase	110	100	120	110	90	100	130	120	110	110						110	105	100
Tovljenici	>120kg	svе rase	100	95		80	80	90	110	100	105							100	90	100
Šilježad	svе težine	svе rase	150	140		150	140	140	160										150	150

Klanične cene žive stoke u Srbiji po okruzima za period 12-18.7.2010. godine

Jedinica mere din/kg	Težina/ uzrast	Rasa	Grad Beograd	Braničevski	Pčinjaški	Mačvanski	Nišavski	Pirotski	Podunavski	Raški	Zajčarski	Moravički	Šumadijski	Južno-bački	Južno-banatski	Severno-bački	Srednje-banatski	Sremski	Dominantna cena Srbija
Bikovi	>500kg	HF	140	125										140	140	130	140	140	140
Bikovi	>500kg	SM	156	150	145	140	140		140				150	150	160	140	150	150	150
Dviske	sve težine	sve rase							140										
Jagnjad	sve težine	sve rase	200	200	180	160	240	170	160	160	180	170	180	180	170	180	180	180	180
Junad	<=300kg	SM	120				150		140										
Junad	350-480kg	sve rase		145	155	140			140	140	160	160	160	160	130	145	145	145	145
Junad	>480kg	sve rase			125				140					135					
Krave za klanje	sve težine	HF	108																
Krave za klanje	sve težine	SM		100	95	80	90	100	100	100	100	95	95	105	105				100
Krmače za klanje	>130kg	sve rase		90	85			90	90	120	80	80	90	90	90	80	90	90	90
Ovca	sve težine	sve rase		100	100	80	110	120	110	120	90	100	100	90	90	90	90	90	90
Prasad	16-25kg	sve rase		180	145	110	140	120	140	120	170	120	120	200	195	150	140	140	140
Prasad	<=15kg	sve rase		150									130						
Priplodne junice	sve težine	sve rase														120			
Telad	80-160kg	HF											250						
Telad	80-160kg	SM		250	240	220	260	240	260	250	250	300	300	210	210	210	210	210	250
Tovljenici	80-120kg	sve rase	129	115	110	80	120	100	105	105	105	105	105	115	120	110	110	115	115
Tovljenici	>120kg	sve rase		100	90	70	110	105	105	105	105	105	105	90	90	105	105	105	90
Šilježad	sve težine	sve rase		130		140							140						130

COMMISSION EUROPEENNE

Direction générale de l'Agriculture

D2. Viandes bovine, porcine, ovine et aviculture

CENE STOKE ZA KLANJE U EU

CENE NA TRŽIŠTU ZEMLJE ČLANICE

PRIX DE MARCHÉ - ETATS MEMBRES
MARKET PRICES - MEMBER STATES

Datum

od: 05.07.10

do: 11.07.10

(EURO/100kg P.C/DW)	BE	BG	CZ	DK	DE	EE	GR	ES	FR	IE	IT	CY	LV	LT	LU	HU	MT	NL	AT	PL	PT	RO	SI	SK	FI	SE	UK	EU	Promena poslednji						
Junad U2	332.6	302.4	344.6	303.9	439.9	354.4	336.0	308.6	360.2	245.6	331.0	304.5	230.4	350.5	289.0	293.1	375.6	308.4	312.8	338.8	-0.30														
Junad U3	315.5	297.1	318.4	301.0	437.0	316.3	322.0	310.0	350.6	298.0	304.6	237.7	341.1	289.9	299.2	363.6	306.1	312.5	321.7	321.7	-0.78														
Junad R2	285.2	255.6	287.9	305.4	298.8	283.6	420.7	303.1	302.0	317.9	188.7	238.1	319.9	270.0	295.8	223.0	336.8	236.1	283.2	306.5	-1.25														
Junad R3	262.9	284.7	307.8	296.5	417.3	306.5	296.0	301.3	328.7	240.8	300.0	297.7	226.6	331.2	250.4	282.4	331.4	301.2	302.8	302.8	-1.08														
Junad O2	253.2	256.9	268.1	295.2	260.3	221.6	386.6	254.3	264.0	281.4	278.2	289.0	170.7	232.4	276.7	233.5	310.0	264.0	273.1	281.0	284.3	277.2	268.1	129											
Junad O3	240.3	266.5	292.6	263.2	221.7	382.7	282.0	259.0	282.9	278.4	289.0	192.9	239.5	272.3	310.0	243.3	272.6	258.8	267.1	273.8	287.4	287.2	281.9	267.0	122										
Junad	303.7	256.8	281.7	296.5	287.4	227.8	411.2	297.4	304.0	301.9	341.3	289.0	175.1	236.0	320.6	233.5	310.0	261.6	299.1	278.8	332.8	232.4	279.4	280.8	288.8	292.8	295.1	302.2	-0.22						
Bikovi R3	278.2	213.9	264.4	165.8	228.0	262.0	239.8	281.6	270.3	273.8	273.8	273.8	273.8	273.8	273.8	273.8	273.8	273.8	273.8	273.8	273.8	273.8	273.8	273.8	273.8	273.8	273.8	273.8	273.8	273.8	-6.13				
Bikovi	278.2	213.9	264.4	165.8	228.0	262.0	239.8	281.6	270.3	273.8	273.8	273.8	273.8	273.8	273.8	273.8	273.8	273.8	273.8	273.8	273.8	273.8	273.8	273.8	273.8	273.8	273.8	273.8	273.8	273.8	-6.13				
Goveda U2																																324.5	-2.48		
Goveda U3																																327.1	-3.67		
Goveda U4																																322.0	-3.86		
Goveda R3																																307.1	-2.69		
Goveda R4																																313.4	-3.30		
Goveda O3																																284.9	-1.01		
Goveda O4																																297.5	-1.72		
Goveda																																303.4	-2.35		
Krave R2	270.6	187.8	231.8	271.6	257.0	246.3	200.7	318.0	256.1	239.4	192.1	205.0	196.6	206.0	224.8	186.3	169.9	212.0	265.1	277.8	277.8	-3.44													
Krave R3	257.5	187.8	231.8	271.6	257.0	246.3	200.7	318.0	256.1	239.4	192.1	205.0	196.6	206.0	224.8	186.3	169.9	212.0	265.1	277.8	277.8	-3.44													
Krave R4	229.9	272.5	258.8	230.5	298.0	252.4	193.7	242.9	234.0	210.2	201.4	169.9	231.8	241.7	267.3	253.9	-2.41																		
Krave O2	230.2	191.8	209.6	217.5	234.5	195.7	198.1	176.1	262.0	236.8	217.9	182.9	190.8	193.1	227.3	243.5	-0.20																		
Krave O3	223.2	208.2	243.7	242.9	171.7	193.4	179.2	267.0	241.6	225.7	183.7	184.4	256.7	196.3	224.1	181.0	193.8	171.5	187.4	164.9	199.9	212.1	249.9	243.3	234.5	-0.20									
Krave O4	216.4	208.9	243.3	247.5	179.1	193.0	214.8	258.0	242.9	177.5	181.3	196.1	224.9	210.2	198.9	168.9	185.9	209.8	185.9	236.1	244.8	232.8	-3.52												
Krave P2	184.9	180.9	167.5	181.0	191.2	160.6	183.5	152.2	217.0	215.2	183.5	157.0	149.5	167.0	215.2	167.0	188.0	160.0	184.1	148.3	186.4	193.7	166.7	-1.14											
Krave P3	175.3	183.8	166.7	212.1	203.0	185.1	173.0	146.7	242.0	235.0	187.5	157.0	159.6	175.7	216.1	179.4	204.2	195.3	173.9	184.8	144.9	140.3	167.9	220.6	208.9	216.7	-0.33								
Krave	226.6	181.6	202.3	215.7	233.1	167.0	181.0	181.0	266.3	237.9	202.0	157.0	156.4	177.2	217.2	218.7	186.6	164.9	185.9	188.0	175.9	226.2	236.2	227.5	-1.12										
Junice U2	362.5	303.6	307.1	371.3	384.0	313.6	376.1	220.0	344.3	362.5	303.6	307.1	371.3	384.0	313.6	376.1	220.0	344.3	362.5	303.6	307.1	371.3	384.0	313.6	376.1	220.0	344.3	362.5	303.6	307.1	371.3	384.0	313.6	376.1	-1.22
Junice U3	342.5	324.2	296.5	334.7	379.0	316.9	378.1	220.0	344.3	362.5	303.6	307.1	371.3	384.0	313.6	376.1	220.0	344.3	362.5	303.6	307.1	371.3	384.0	313.6	376.1	220.0	344.3	362.5	303.6	307.1	371.3	384.0	313.6	376.1	-0.22
Junice R2	286.0	235.0	272.8	296.3	408.5	288.0	321.0	301.4	348.6	190.6	336.9	205.8	272.9	273.9	212.2	277.0	213.4	304.5	297.6	319.4	312.8	-0.95													
Junice R3	276.0	164.9	237.8	302.3	291.1	406.8	316.4	322.0	304.6	359.0	221.9	279.3	212.2	228.7	272.5	275.9	290.7	319.8	305.8	-3.02															
Junice R4	229.4	286.1	280.0	286.1	301.0	302.0	195.1	239.4	262.6	214.6	186.2	233.5	193.6	324.3	223.2	198.9	207.8	254.4	249.1	290.0	250.5	-1.71													
Junice O2	184.5	213.8	231.3	235.2	211.0	392.7	255.7	270.0	277.8	264.3	186.2	233.5	193.6	324.3	223.2	198.9	207.8	254.4	249.1	290.0	250.5	-1.71													
Junice O3	218.1	262.7	244.3	202.1	385.7	274.5	285.0	286.2	243.1	244.0	213.5	237.1	190.6	228.9	219.9	218.5	265.9	275.9	301.7	260.9	-0.53														
Junice O4	210.0	288.6	247.9	167.9	279.7	278.0	283.9	244.0	190.1	228.6	235.0	207.8	224.9	224.9	224.9	216.6	247.5	281.3	309.1	284.7	-1.62														
Junice	323.2	184.5	223.3	281.2	272.8	202.4	392.7	308.2	335.3	296.1	360.2	244.0	167.7	196.0	191.7	191.2	220.0	213.6	275.9	200.1	338.7	223.3	255.2	218.0	259.8	280.5	314.5	306.5	-1.14						
Poluitke	252.8	186.8	241.6	263.1	176.6	369.8	283.2	286.7	281.2	321.7	238.8	167.1	205.5	303.3	201.9	192.1	221.6	270.6	203.4	301.9	192.7	252.2	221.3	233.3	265.6	299.5	276.5	-1.08							
Promena poslednje nedelje	-17	-12.3	13	-16	-17	-16	13	0.9	2.1	-2.2	-0.9	-10	0.3	-19	16	-5.2	-2.1	-0.1	-0.5	17	-2.9	8.7	-19	-3.4	-5.6										

Izvor : EU Komisija

**Cene žive stoke – stočne pijace u Crnoj Gori
za period od 8. do 14.7.2010.godine**

Naziv životinje	Težina/uzrast	Rasa	Jedinica mere	Dominantne cene (u €)						
				Bar	Berane	Bjelo Polje	Nišić	Pijevlja	Podgorica	Prosek CG
Telad	80-160 kg	SIM	kg.	~	1.2	2.9	~	2.9	~	2.33
Telad	80-160 kg	ostala	kg.	2.9	2.6	2.6	3	2.7	2.8	2.77
Junad	do 300 kg	ostala	kd	~	~	~	2	~	2.1	2.05
Junad	više od 300 kg	ostala	kg.	~	1.7	1.6	1.75	~	~	1.68
Krave za klanje		SIM	kg.	~	1	~	~	1.2	~	1.1
Krave za klanje		ostala	kg.	1	~	0.9	1	1	0.8	0.94
Prasad		ostala	kg.	3.2	3	3.2	3.5	3	2.6	3.08
Jagnjad		sve rase	kg.	2.8	2.5	2.3	2.75	2.4	2.4	2.53
Jarad		sve rase	kg.	3.5	2.5	2.5	2.85	~	2.5	2.77
Priplodne ovce		sve rase	grlo	~	140	120	100	~	90	112.5
Priplodne koze		sve rase	grlo	~	120	70	90	~	70	87.5
Priplodne junice		HF	grlo	~	~	~	1200	~	~	1200
Priplodne krave		HF	grlo	~	~	~	~	1200	~	1200
Priplodne krave		Smeđa	grlo	~	~	~	1300	~	700	1000
Priplodne krave		Melez	grlo	800	600	700	800	750	680	721.67

1 Euro =104,90 Dinara

Izvor: AMIS



Žitarice i stočna hrana

Prema izeštaju reportera STIPS-a iz Pančeva protekle sedmice je evidentiran rast cene kukuruza kako na pijaci tako i u silosima na području ovog grada i okolnih mesta južno-banatskog regiona.

U odnosu na predhodnu sedmicu je na tržištu žitarica u Pirotu i okolini jedino zabeležen rast dominantne cene kukuruza i iznosila je čitavih 20 din/kg, a jedan od razloga je porast potražnje, skok veleprodajne cene i smanjen obim ponude.

Na pijaci u Zrenjaninu su se žitarice mogle pazariti po istoj ceni kao i predhodne sedmice, ali je prodaja žitarica i ostalih komponenti za pripremu stočnih hraniva bila jako slaba. Lucerkinog sena u balama nije ni bilo u ponudi u nedelji za nama.

Nagli skok cene kukuruza i lucerkinog sena na gazdinstvima u Kikindi i okolnim mestima protekle sedmice. Do promene je došlo usled nepovoljnog stanja ratarskih useva za ovaj vremenski period. Otkup pšenice u silosima se tek očekuje promet, a ponuda je prosečna jer je žetva još u toku. Što se maloprodajnih objekata tiče bitnijih promena nije bilo.

U Vranju na pijaci su cene žitarica i stočnih hraniva uglavnom ostale nepromenjene, ali je ponuda znatno slabija nego inače, naročito pšenice i kukuruza. Sa otkupnom cenom pšenice se još ništa ne zna za sigurno, često se menja, a otkup ovogodišnjeg roda još nije zvanično počeo zbog vlažnosti zrna.

Na gazdinstvima u okolini Loznice su protekle sedmice u ponudi bili pšenica i ječam ovogodišnjeg roda. Ponuda lucerkinog sena u balama bila je dosta slaba, a slaba je takođe i ponuda slame. U odnosu na predhodnu sedmicu došlo je do porasta cena sojinog zrna.

I na stočnoj pijaci u Obrenovcu je došlo do porasta cene kukuruza u zrnu prirodno sušenog upakovanog u džakove najčešće od 50 kilograma, a razlog je slabija ponuda. Prodajne cene ostalih žitarica i komponenti za pripremu stočnih hraniva su uglavnom mirovale. I dalje u prodaji nema lucerkinog sena u balama. Nastavljen trend slabog otkupa i prodaje žitarica u silosima na području Beograda.

Agroinfo vest

Kako žetva odmiče sve je izvesnije da je rod pšenice podbacio. Međutim, to ima i dobru stranu za proizvođače, jer je cena hlebnog žita počela da raste. Procene ukazuju da će se s nepunih pola miliona hektara požnjati oko 1,5 za razliku od prošlogodišnjih 2,1 milion tona. Zbog manjeg roda bilansi nisu ugroženi, jer postoje prelazne zalihe. Cena pšenice u jeku žetve ima velike raspone - od 9,5 do 12 din/kg. Ponuda je, međutim, mala što ukazuje da proizvođači očekuju da će cena biti još bolja. Takva očekivanja potvrđena su i prvog dana državnog otkupa kada je od kvote od 70.000 tona popunjena samo trećina.

Cene žitarica i stočne hrane u Srbiji za period 12-18.7.2010. godine

Proizvod	Jed.Mere	Mesto prodaje	Centralna Srbija											Vojvodina																		
			Beograd	Čačak	Kragujevac	Kraljevo	Loznica	Nis	Pitot	Požarevac	Smederevo	Vranje	Zajecar	Kikinda	Novi Sad	Pančevo	Sombor	S.Mitrovica	Subotica	Zrenjanin												
Kukuruz (okrunjen, prirodno sušen)	džak 50kg	Gazdinstvo					19												17			14										
Lucerka (seno u balama)	bala 12-25kg	Gazdinstvo		8			14	10	7										20			15										
Lucerkino brašno (min 15% proteina)	džak 25kg	Maloprodaja		37			30	32														45										
Sojina sačma (44% proteina)	džak 33kg	Maloprodaja	55	48	49	53	55	60	60										50			52										
Stočno brašno	džak 33kg	Maloprodaja				13	15												14			450										
Suncokretova sačma (33% proteina)	džak 33kg	Maloprodaja	26	13	26	28	24	28	32										28			26										
Kukuruz (okrunjen, prirodno sušen)	džak 50kg	Pijaca	18		16	20	18	14	14													16	16	20								
Lucerka (seno u balama)	bala 12-25kg	Pijaca				10		7															13									
Pšenica	džak 50kg	Pijaca	14		15	16	12	17	12														14	14	20							
Stočni ječam	džak 50kg	Pijaca	15		15	16	14	18	18														18	18	20							
Stočni ječam	rinfuz	Pijaca																								16						
Stočno brašno	džak 33kg	Pijaca				13		12																			12					
Kukuruz (okrunjen, prirodno sušen)	rinfuz	Silos																										17	17	17		
Pšenica	rinfuz	Silos	13																									13	13	11	14	12
Stočni ječam	rinfuz	Silos																										12		9		
Stočno brašno	džak 33kg	Silos	13			13	10	8.5	14																							

Promet robe na produktnoj berzi u Novom Sadu od 12. do 16. jula 2010. godine

Sredina jula donosi:

Prve kupoprodaje pšenice novog roda

Pad prometa

Pad cene kukuruza

Dalji rast cena žitarica na svetskim berzama, pogotovu pšenice

Kretanje PRODEX-a

Najvažnija ovonedeljna vest sa Produktne berze su prvi kupoprodajni ugovori pšenice roda 2010. Kupoprodaju delimo na dva dela, s obzirom na kvalitet iste. Prvi deo se odnosi na pšenicu neutvrđenog kvaliteta gde je prometovano 100 tona po ceni od 9,50 din/kg, a drugi deo se odnosi na pšenicu JUS kvaliteta, uz obračun, kojom je prometovano 200 tona, uz cenu koja se kretala od 13,00-13,15 din/kg. Naredni period će doneti mnogo jasniju cenovnu situaciju, s obzirom da je kvalitet ovogodišnje pšenice manje više poznat. U isto vreme prometovano je i starom pšenicom po ceni od 12,00 din/kg, što je u odnosu na prethodnu nedelju rast od 4,35%.

Cena kukuruza nastavlja sa iznenađenjima. U protekloj nedelji, tačnije na samom početku, zaključena je najviša cena od početka kupoprodaje kukuruza roda 2009. od 18,10 din/kg, a na samom kraju nedelje zaključena je cena od 16,00 din/kg. Raspon zaključenih cena je iznosio čak 13,13%. Ovonedeljna ponderisana cena iznosi 17,19 din/kg, što je u odnosu na prethodnu nedelju rast od 1,30%. Zaključen je i jedan kupoprodajni ugovor kukuruza „na zeleno“ u količini od 400 po ceni od 9,00 din/kg, što je identično prethodno zaključenoj ceni.

Vredi spomenuti još promet stočnog ječma u količini od 73 tone uz cenu koja se kretala od 10,80-10,90 din/kg, što je jasan rast cene u odnosu na prethodnu nedelju.

Ukupan količinski ovonedeljni promet iznosio je 2.548 tona, što je pad od 25,01% dok je vrednosni obim prometa iznosio 56.794.850,00 dinara, što je rast od 6,46% u odnosu na prethodni izveštajni period.


PRODEX

U situaciji gde se čini da je kukuruz roda 2009. godine, dostigao svoj cenovni maksimum, a pšenica, bez obzira na vrlo nizak hektolitar, kao preliminarnu procenu ovogodišnjeg roda, beleži značajan cenovni rast(posledica boljeg pekarskog kvaliteta pšenice ovogodišnjeg roda u odnosu na rod 2009.), analiza **PRODEX**-a pokazuje da je ovaj index u daljem porastu.U odnosu na prošli petak cena proizvoda iz soja kompleksa je nepromenjena, kukuruz beleži cenovni pad, dok je cena pšenice i ječma u porastu.

Sva navedena dešavanja potvrđuju indeksnu vrednost **PRODEX**-a na nivou od 175,27 indeksnih poena,što je za 2,97 indeksnih poena više u odnosu na prošli petak.

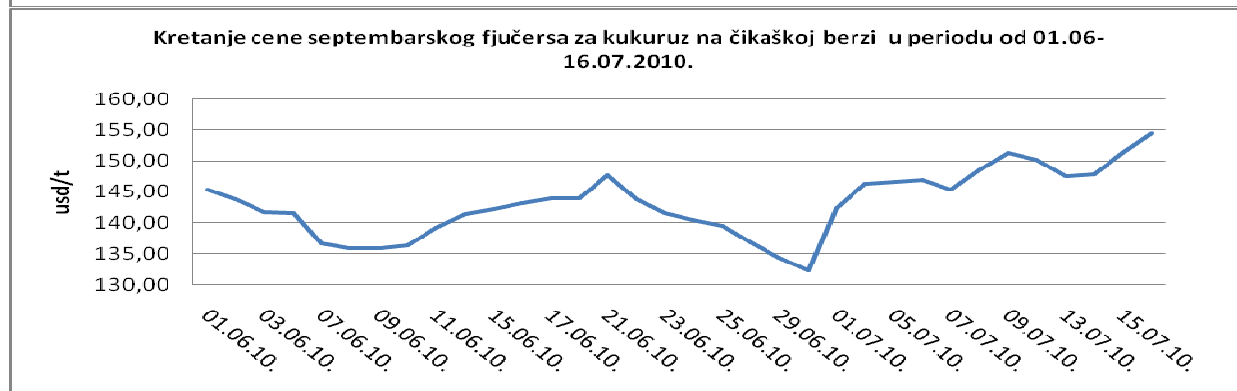
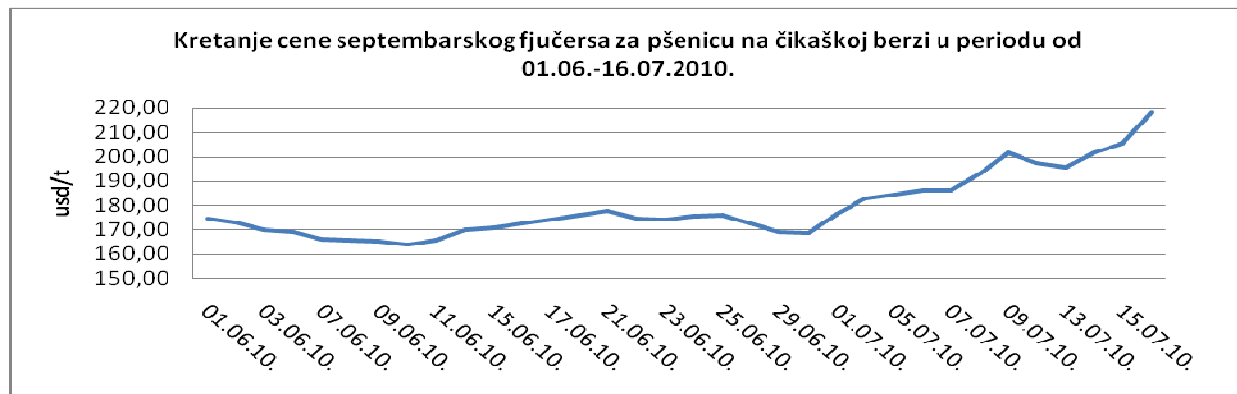
**Zbirni pregled i struktura ovonedelnog prometa,
dati su u sledećoj tabeli:**

roba	ponuđena količina (tona)	cena ponude din/kg sa PDV- om	zaključena količina (tona)	zaključena cena din/kg sa PDV-om
Kukuruz, rod 2009.,JUS kvalitet, rinfuz	1.125	17,28-19,55	1.050	17,28-19,55
Kukuruz, rod 2009.,JUS kvalitet, rinfuz, fco kupac, odloženo plaćanje	25	20,09	25	20,09
Kukuruz, rod 2010.,veštački sušen, rinfuz, isporuka oktobar	400	9,72	400	9.72
Pasulj, beli, pakovanje 1/1	50	150,00	50	150,00
Stočni ječam, rod 2010., rinfuz	73	11,34-11,45	73	11,34-11,45
Pšenica, merkantilna, JUS kvalitet, rod 2009., rinfuz	500	12,96	500	12,96
Pšenica, rod 2010., rinfuz, kvaliteta tel-kel	100	10,26	100	10,26
Pšenica, rod 2010., rinfuz, jus kvalitet, uz obračun	200	14,04-14,20	200	14,04-14,20
pirinač	150	95,00	150	95,00
Soja, rod 2010., rinfuz, isporuka oktobar	500	28,62	-	-
Sojina sačma, min. 44%, proteina, rinfuz	50	45,67	-	-



Cene poljoprivrednih proizvoda u protekloj nedelji na vodećim robnim berzama su bile (u proseku):

PREGLED DNEVNIH PROMENA CENA NA CME GROUP SEPT 10					
	ponedeljak 12 ⁰⁰	utorak 12 ⁰⁰	sreda 12 ⁰⁰	četvrtak 12 ⁰⁰	petak 12 ⁰⁰
Pšenica	197.31 \$/t	195.63 \$/t	201.50 \$/t	205.40 \$/t	218.48 \$/t
Kukuruz	150.15 \$/t	147.47 \$/t	147.87 \$/t	151.25 \$/t	154.40 \$/t



Od ove nedelje počinjemo praćenje septembarskog fjučersa i za pšenicu i za kukuruz. U odnosu na kraj prethodne nedelje, cene ovog fjučersa beleže rast, koji je posebno izražen kod pšenice i iznosi 8,42%, a kod kukuruza 2,03%.

PREGLED DNEVNIH PROMENA CENA NA CME GROUP					
	ponedeljak 12 ⁰⁰	utorak 12 ⁰⁰	sreda 12 ⁰⁰	četvrtak 12 ⁰⁰	petak 12 ⁰⁰
Soja, zrno avg 10	362.70 \$/t	364.68 \$/t	365.49 \$/t	366.15 \$/t	373.92 \$/t
Sojina sačma avg10	298.20 \$/t	299.90 \$/t	297.20 \$/t	298.30 \$/t	307.40 \$/t

Što se tiče tržišta sojinog kompleksa od ove nedelje je aktuelan avgustovski fjučers. Poput cena žitarica i cene sojinog kompleksa beleže rast, koji kod zrna iznosi 3,52%, a kod sačme 3,29%.

BUDIMPEŠTA	PŠENICA		KUKURUZ	
		148.22 EUR/t (futures avg 10)		147.87 EUR/t (futures sept 10)
EURONEXT PARIZ 16.07.2010.	PŠENICA		KUKURUZ	
		165,00 EUR/t (futures avg 10)		175,25 EUR/t (futures avg 10)

Poput cena na čikaškoj berzi, reagovale su i cene žitarica na evropskim berzama. Što se tiče budimpeštanske berze, rast cene pšenice iznosi 5,54%, a kukuruza 1,19% u odnosu na kraj prethodne nedelje. Pariska berza beleži rast cene pšenice od 4,43%, a kukuruza 2,34%.