

**27.07.2010.**

**Vol.7, Broj 29.**

Ministarstvo poljoprivrede,  
 šumarstva i vodoprivrede  
 Republike Srbije

Izveštaj pripremio : Institut  
 za primenu nauke u poljo-  
 privredi










Email:  
 stips@minpolj.gov.rs

telefon:  
 011-3616281

**29**

[www.stips.minpolj.gov.rs](http://www.stips.minpolj.gov.rs)

## ŽIVA STOKA, ŽITARICE I STOČNA HRANA

<b>Ponuda, tražnja i cene goveda u Srbiji</b>		<b>1</b>
<b>Cena svinja, ovaca i koza zavisile od ponude</b>		<b>2</b>
<b>Pregled cena žive stoke na stočnim pijacama</b>		<b>3</b>
<b>Cene žive stoke u klanicama</b>		<b>4</b>
<b>Cene stoke u EU</b>		<b>5</b>
<b>Cene žive stoke na pijacama u Crnoj Gori</b>		<b>6</b>
<b>Žitarice i stočna hraniva, Agroinfo vest</b>		<b>7</b>
<b>Nedeljni prikaz cena žitarica i stočne hrane</b>		<b>8</b>
<b>Promet robe na produktnoj berzi u Novom Sadu</b>		<b>9-11</b>

### ***Pad cene tovne junadi na pijaci u Vranju, a u Obrenovcu rast u odnosu na predhodnu sedmicu***

Pad cene tovne junadi oeležio je sedmicu za nama na stočnoj pijaci u Vranju. Ponuda goveda bila je gotovo ista kao i predhodne nedelje, ali je potražnja bila znatno slabija, kupaca gotovo da i nije bilo. U klanicama pčinjskog regiona je takođe zabeležen pad otkupne cene svih kategorija goveda. Uzrok je slabija potražnja za mesom i mesnim prerađevinama.

Nešto bolja ponuda goveda na pijaci žive stoke u Obrenovcu u odnosu na predhodnu sedmicu, ali je prodaja bila prosečna. Veći promet grla ostvaren je u kategoriji teladi, a dominantna cena se nije meljala. U poređenju sa predhodnim periodom porasla je dominantna cena tovne junadi u proseku za 10 din/kg.

Jako slaba ponuda goveda evidentirana je protekle nedelje na stočnoj pijaci u Pančevu. Promet je takođe bio izuzetno loš. U klanicama južno-banatskog regiona je zabeležen

rast cena tovne junadi SM i HF rase, kao i krava za klanje kako grla SM tako i grla HF rase.

U klanicama na području Čačka i ostalih mesta užičko-moravičkog regiona je otkupna cena teladi uglavnom ostala nepromenjena i varirala je od 220 do 240 din/kg u zavisnosti od kvaliteta, rase i pola otkupljenih grla, dok je kod tovne junadi otkupna cena varirala od 150 do 160 dinara za kilogram žive mere.

Na stočnoj pijaci u Loznici je i ove sedmice kao i prethodne nastavljen trend veoma slabe ponude svih kategorija goveda, a i obim prometa ponuđenih grla bio je jako slab.

Na ostalim stočnim pijacama u Srbiji reporteri STIPS-a nisu zabeležili značajnije promene minimalne, maksimalne i dominantne cene. I obim ponude i tražnje svih kategorija goveda takođe je ostao nepromenjen u odnosu na predhodnih sedam dana.

## ***Pad cene svinja u Vranju i porast cene prasadi i tovnih svinja na stočnoj pijaci u Požarevcu***

Reporter STIPS-a iz Vranja je protekle sedmice evidentirao blagi pad cene obe kategorije tovnih svinja i prasadi na pijaci žive stoke, iako je obim ponude bio na prošlonedeljnom nivou. I u klanicama pčinjskog regiona je takođe došlo do pada otkupnih cena svinja zbog veoma slabe potražnje svežeg svinjskog mesa i mesnih prerađevina.

Na pijaci žive stoke u Požarevcu i klanicama na području braničevskog regiona je u nedelji za nama došlo do blagog porasta cene prasadi i tovnih svinja, dok su cene ostalih kategorija svinja ostale na prošlonedeljnom nivou.

Na stočnoj pijaci u Zrenjaninu je što se svinja tiče bila najbolja ponuda prasadi, ali je broj posetilaca bio mali pa je i potražnja svih kategorija bila dosta slaba. U klanicama srednje-banatskog regiona nije bilo bitnijih promena u pogledu otkupnih cena u odnosu na predhodni period, a smanjen je obim otkupa svih kategorija svinja.

U Loznici je na pijaci žive stoke bio povećan broj grla nazimadi u ponudi. Cene su uglavnom mirovale, a i prodaja je bila na prošlonedeljnom nivou. U klanicama na području kolubarsko-mačvanskog regiona je broj otkupljenih grla svih kategorija svinja bio nepromenjen u odnosu na predhodnu nedelju, a cene su uglavnom mirovale.

Ponuda prasadi, tovljenika i krmača za klanje je na stočnoj pijaci u Zaječaru bila prosečna, a dominantne cene su zadržale prošlonedeljni nivo. U klanicama zaječarskog okruga je otkup svinja bio na nivou prošle sedmice, a cene su uglavnom mirovale.

Odgajivači svinja sa područja Subotice su veoma razočarani, jer prostor koji je sada na raspolaganju na stočnoj pijaci za prodaju i izlaganje stoke, nije dovoljan, pošto prodavci koji prodaju seno i žitarice u džakovima kao i druge proizvode zauzmu mesta tako da ljudi koji dovoze živu stoku ne mogu da se smeste unutar prostora. Svinje se prodaju preko puta tog prostora na neadekvatnom i neograđenom mestu. Što se klanica tiče reporter STIPS-a naglašava da jedan od najvećih otkupljivača sa ovog terena, nije protekle sedmice vršio otkup grla zbog izuzetno visokih temperatura, a nema dovoljno kamiona za transport stoke sa klimom i svim drugim uslovima za transport grla u ovakvim uslovima.

Nešto bolja ponuda svinja evidentirana je na pijaci u Obrenovcu u odnosu na predhodnu sedmicu, ali je prodaja bila jako slaba. To se posebno odnosilo na prasad, tovnne svinje i krmače za klanje jer se broj prodatih grla mogao nabrojati na prste jedne ruke. Skuplje su bile krmače za klanje za 5 din/kg.

## ***Ponuda jagnjadi, jaradi i ostalih kategorija ovaca i koza varirala od mesta do mesta***

Na stočnoj pijaci u Loznici je zabeležena dosta dobra ponuda ovaca i koza uz prosečan obim prodaje. Dominantne cene po kojoj su se mogle pazariti ostale su na prošlonedeljnom nivou. Što se klanica na ovom području tiče primećena je bolja ponuda i obim otkupa jagnjadi po cenama idenitičnim prošlonedeljnim.

Ponuda svih kategorija ovaca i koza bila je dosta slaba protekle sedmice na stopčnoj pijaci u Zrenjaninu, a i potražnja je kao i predhodne nedelje veoma slaba. Klanice na području srednje-banatskog regiona nisu vršile otkup jagnjadi, jaradi i ostalih kategorija ovaca i koza.

Reporter STIPS-a iz Čačka je zabeležio dobru ponuda jagnjadi, a prodaja ove kategorije ovaca se odvijala najčešće po ceni od 180 din/kg. Bolja je bila i ponuda jaradi u odnosu na predhodnu sedmicu a cena je varirala od 170 do 180 dinara za kilogram žive mere.

Slabija ponuda jagnjadi na pijaci žive stoke u Pirotu, dok je broj grla ostalih kategorija ovaca bio na nivou od predhodne sedmice. I klanice na području pirotskog regiona je zabeležena slabija ponuda i otkup jagnjadi u nedelji za nama, a cene se nisu bitnije menjale.

**Cene žive stoke - stočne pijace u Srbiji za period 19-25.7.2010. godine**

Jedinica mere din/kg	Težina/ uzrast	Rasa	Centralna Srbija											Vojvodina						Dominantna cena Srbija		
			Beograd	Čačak	Kragujevac	Kraljevo	Loznica	Niš	Pirot	Požarevac	Smederevo	Vranje	Zaječar	Kikinda	Novi Sad	Pančevo	Sombor	S.Mitrovica	Subotica		Zrenjanin	
Dviske	svе težine	svе rase	150	120	150																	150
Jagnjad	svе težine	svе rase	200	180	160	180	200	240	180	200	250						170					200
Jarad	None	svе rase	180	180		180	160			170	170						160					180
Junad	<=300kg	HF															140					
Junad	<=300kg	SM	160		150	150	150	140									150					150
Junad	350-480kg	svе rase					150													130		
Junad	>480kg	svе rase	150	160	150					150							150					150
Koze	svе težine	svе rase	110		100	90				80							100	70	160			100
Krave za klanje	svе težine	HF															80					
Krave za klanje	svе težine	SM	100	90	100	100	80		115		90						100					100
Krmače za klanje	>130kg	svе rase	90	100		85	80	80	90								85					85
Ovca	svе težine	svе rase	120	100	100	100	90		100	120	90						100	90				100
Ovnovi za priplod	svе težine	svе rase	150	120	120				110													120
Prasad	16-25kg	svе rase	140	130	130	140	130	170	135	150	150	170					180	140	150	170		140
Prasad	<=15kg	svе rase	140	140		150	140	180	155	150	160	180					180	150		200		140
Priplodne junice	svе težine	svе rase															150					
Priplodne krave	svе težine	HF															120					
Priplodne krave	svе težine	SM															130					
Telad	80-160kg	HF	250														200					
Telad	80-160kg	SM	280	270	280	250	260	230									280	270				280
Tovljenici	80-120kg	svе rase	110	110	120	120	90		100	130	110	110					100	110		100		110
Tovljenici	>120kg	svе rase	100	110	100	80		90	110	90	100						105					100
Šilježad	svе težine	svе rase	150			140		140	160								130					140

**Klanične cene žive stoke u Srbiji po okruzima za period 19-25.7.2010. godine**

Jedinica mere din/kg		Težina/ uzrast	Rasa	Grad Beograd	Braničevski	Pčinjski	Mačvanski	Nišavski	Pirotski	Podunavski	Raški	Zajčarski	Moravički	Šumadijski	Južno-bački	Južno-banatski	Severno-bački	Srednje-banatski	Sremski	Dominantna cena Srbija
Bikovi		>500kg	HF	140	125										150	130	140	140	140	140
Bikovi		>500kg	SM	156.6	150	145	145	140		150	140				165	140	155	140	140	140
Jagnjad		sve težine	sve race		200	180	180	170	220	180	150				180		170			180
Junad		<=300kg	SM		120															
Junad		350-480kg	sve race		140	155	150	150	150	130	130	160								
Junad		>480kg	sve race							140						130	140			140
Koze		sve težine	sve race														70			
Krave za klanje		sve težine	HF	108											100					
Krave za klanje		sve težine	SM		100	100	95	80	90	110	90	100			110		90			100
Krmače za klanje		>130kg	sve race		90	80	80	80	90	90	90	90			75					90
Ovca		sve težine	sve race		100	100	100	80		110	120	80			90		90			100
Prasad		16-25kg	sve race			160	145	110		140	120	160			200		140			160
Prasad		<=15kg	sve race		160															
Telad		80-160kg	SM		250	240		220	260	250	260	250					220			250
Tovljenici		80-120kg	sve race	129	120	100	90	80		130	110	105	280		120	95	110	110		110
Tovljenici		>120kg	sve race		100	85	80	70		100	90	100			80	90	105			100
Šiiježad		sve težine	sve race		130			140												

## COMMISSION EUROPEENNE

Direction générale de l'Agriculture

D2. Viandes bovine, porcine, ovine et aviculture

## CENE STOKE ZA KLANJE U EU

## CENE NA TRŽIŠTU ZEMLJE ČLANICE

PRIX DE MARCHÉ - ETATS MEMBRES  
MARKET PRICES - MEMBER STATES

Datum

od: 12.07.10

do: 18.07.10

(EURO/100kg P.C/DW)	BE	BG	CZ	DK	DE	EE	GR	ES	FR	IE	IT	CY	LV	LT	LU	HU	MT	NL	AT	PL	PT	RO	SI	SK	FI	SE	UK	EU	Promena poslednji	
Junad U2	329.9	260.8	303.4	319.6	304.7	441.6	322.2	335.0	308.1	360.2	231.2	350.8	288.5	304.4	233.3	349.2	289.3	293.1	368.7	310.1	309.4	339.3	0.56							
Junad U3	309.9	298.5	314.7	301.2	301.2	421.8	321.5	321.0	309.9	350.6	233.9	323.2	280.6	306.9	240.0	341.1	290.2	300.3	377.8	318.8	310.0	322.4	0.76							
Junad R2	282.6	248.4	290.2	305.5	299.6	257.5	418.1	311.1	302.0	297.6	317.9	69.5	225.6	319.8	271.2	297.2	282.1	280.4	329.3	301.8	300.2	306.5	1.03							
Junad R3	260.7	211.2	288.2	306.5	295.1	413.8	305.7	296.0	299.3	328.7	235.1	310.6	310.0	263.6	299.5	228.7	288.0	285.5	336.8	305.7	301.9	302.6	-0.23							
Junad O2	251.1	239.2	270.0	299.9	259.7	224.9	385.5	257.9	265.0	280.9	278.2	289.0	65.8	229.5	269.3	230.2	310.0	235.0	273.7	244.4	309.0	255.4	259.3	279.2	280.6	283.2	276.0	259.7	0.55	
Junad O3	237.2	245.5	269.2	296.8	262.1	389.5	285.7	260.0	282.1	278.4	289.0	194.1	235.3	267.5	310.0	243.6	275.2	218.0	247.4	271.2	279.4	290.1	291.6	280.1	268.2	1.5	268.2	1.5		
Junad	301.2	241.4	284.0	300.1	287.2	228.5	410.4	300.8	303.8	300.7	341.3	289.0	70.3	231.4	332.5	230.2	310.0	251.5	300.4	220.3	332.7	255.8	281.3	280.4	290.0	295.0	293.1	302.8	0.82	
Bikovi R3	279.0	279.0	262.4	262.4	262.4	234.9	234.9	234.9	234.9	250.2	287.0	227.0	287.0	287.0	227.0	227.0	257.7	282.3	301.5	301.5	254.2	254.2	6.62							
Bikovi	279.0	279.0	262.4	262.4	262.4	234.9	234.9	234.9	234.9	250.2	287.0	227.0	287.0	287.0	227.0	227.0	257.7	282.3	301.5	301.5	254.2	254.2	6.62							
Goveda U2											331.0	303.0	382.3																	
Goveda U3											331.0	306.9	340.9																	
Goveda U4											310.0	303.9	282.0																	
Goveda R3											308.0	295.3	316.8																	
Goveda R4											291.0	293.8	280.8																	
Goveda O3											268.0	278.3	285.9																	
Goveda O4											262.0	277.5	282.1																	
Goveda											288.6	288.0	297.1																	
Krave R2	270.2										236.9		194.4																	
Krave R3	255.9	195.7	231.2	275.2	256.1			207.0	350.0	252.3	239.4		194.4																	
Krave R4											227.7	273.3	256.7																	
Krave O2	227.9	189.2	209.0	221.4	233.0	180.9	193.2	70.7	263.0	231.1	217.9		45.4	168.8	172.9															
Krave O3	220.3	172.1	210.2	244.5	240.5	194.6	192.2	173.9	268.0	237.4	225.7		149.3	179.3	242.8	200.2														
Krave O4	214.6	193.0	210.1	243.1	246.1	182.4	193.0	208.5	259.0	239.7			171.3	189.0																
Krave P2	183.2	180.8	174.4	175.6	189.7	164.4	186.0	180.8	218.0	203.9	183.5	157.0	149.8	161.7	193.3	172.7														
Krave P3	174.7	189.0	158.1	211.1	202.1	167.3	183.4	148.5	243.0	231.2	187.5	157.0	156.5	170.2	189.4	189.1														
Krave	224.5	181.4	203.7	214.1	231.4	172.4	181.1	179.2	267.6	233.4	202.0	157.0	151.7	172.7	256.6	187.2														
Junice U2	362.0										376.1		350.0																	
Junice U3	341.5										378.1		350.0																	
Junice R2	285.0	182.3	241.6	245.7	294.4	252.6	401.3	295.3	322.0	298.1	348.6		191.0	335.3	221.3															
Junice R3	275.0	162.3	236.7	301.4	290.0	398.2	309.5	323.0	303.6	359.0			149.6	175.5	327.9															
Junice R4											300.3		197.3																	
Junice O2	201.6	217.3	256.4	234.3	228.8	387.7	252.1	277.0	276.9	284.3			141.9	180.9	260.0	195.9														
Junice O3											244.0		161.0	188.7	241.0															
Junice O4	193.0										244.0		173.3	195.3																
Junice	322.4	192.5	226.7	288.6	271.4	224.6	385.7	307.9	336.6	294.4	360.2	244.0	153.1	180.6	188.8	199.3														
Poluitke	250.6	199.8	243.4	266.0	262.1	203.2	368.0	284.5	287.2	279.0	321.7	238.8	162.4	200.7	302.9	202.7	102.1	217.2	271.4	205.5	301.3	196.3	253.1	219.8	233.7	270.5	296.1	276.3	-0.18	
Promena poslednje nedelje	-2.2	2.9	1.8	2.9	-1.0	5.6	-1.8	1.3	0.5	-2.3		-4.7	-4.8	-0.4	0.8					2.1	-0.6	3.6	0.8	-1.4	0.4	4.8	-3.3			

Izvor : EU Komisija

**Cene žive stoke – stočne pijace u Crnoj Gori  
za period od 15. do 21.7.2010.godine**

Naziv životinje	Težina/uzrast	Rasa	Jedinica mere	Dominantne cene (u €)						
				Bar	Berane	Bjelo Polje	Nišić	Pijevlja	Podgorica	Prosek CG
Telad	80-160 kg	SIM	kg.	~	2.8	2.9	~	2.9	~	2.87
Telad	80-160 kg	ostala	kg.	2.9	2.6	2.6	3	2.7	2.8	2.77
Junad	do 300 kg	ostala	kd	~	~	~	2	~	2.4	2.2
Junad	više od 300 kg	ostala	kg.	1.9	1.7	1.6	1.75	1.6	1.7	1.71
Krave za klanje		SIM	kg.	~	1.2	~	~	~	~	1.2
Krave za klanje		ostala	kg.	0.9	1	0.9	1	1	0.8	0.93
Prasad		ostala	kg.	3.2	3	3.2	3.5	3	3.6	3.25
Jagnjad		sve rase	kg.	2.8	2.5	2.3	2.75	2.4	2.3	2.51
Jarad		sve rase	kg.	3.5	2.5	2.5	2.85	~	2.5	2.77
Priplodne ovce		sve rase	grlo	~	140	120	100	~	90	112.5
Priplodne koze		sve rase	grlo	~	120	70	90	~	75	88.75
Priplodne junice		HF	grlo	~	~	~	1200	~	~	1200
Priplodne krave		HF	grlo	1300	~	~	1300	~	700	1100
Priplodne krave		Smeđa	grlo	~	~	~	~	1200	~	1200
Priplodne krave		Melez	grlo	~	600	700	800	~	700	700

1 Euro = 105,59 Dinara

Izvor: AMIS



## Žitarice i stočna hrana

Pad cene stočnog ječma upakovanog u džakove evidentiran je na pijaci u Pančevu, dok je u odnosu na predhodnu sedmicu u silosima zabeležen rast cene pšenice.

Na pijaci u Zrenjaninu je došlo do skoka cene kukuruza u poređenju sa predhodnom nedeljom.

Do porasta cene kukuruza i pšenice je došlo u nedelji za nama i na pijaci u Vranju što je bilo za očekivati, imajući u vidu da je povećana potražnja za ovim poljoprivrednim proizvodima.

Prošlogodišnja balirana lucerka je na izmaku na području Pirot tako da je i ponuda ovog stočnog hraniva bila veoma slaba, a cena je i dalje nepromenjena. Što se ponude, tražnje i cena ostalih stočnih hraniva tiče situacija je slična prošlonedeljnoj.

U Loznici na pijaci cena kukuruza stagnira, pa se mogao kupiti po 19 i 20 din/kg, a kvalitet je odličan. Najtraženiji su bili kao i obično stočno brašno i kukuruz.

Velika potražnja baliranog sena na pijaci u Kikindi zabeležena je protekle nedelje. U silosima je ponuda stočnih hraniva dobra, ali kupovine je malo. U maloprodajnim objektima na području severno-banatskog regiona je evidentiran osetni pad nusprodukata industrije ulja.

Iako je maksimalna cena sojine i sunčokretove sačme u porastu, dominantna je ostala nepromenjena u odnosu na predhodnu sedmicu u maloprodajnim objektima na području Beograda. Na pijaci u Obrenovcu je zainteresovanost kupaca za baliranim lucerkinim senom bila značajna, ali ponude nije bilo protekle nedelje.

### Agroinfo vest

Kompenzacioni fond Srbije juče je u Adi ozvaničio rad prvog silosa u sistemu javnih skladišta, koji je u vlasništvu kompanije „Agrogrnja“ iz Pivnica, a ima kapacitet od 12.000 tona. Trenutno se u silosu nalazi 500 tona pšenice ovogodišnjeg roda, čiji vlasnici će odlučiti da li će robu ostaviti na čuvanje i primiti od države nadoknadu za troškove skladištenja - 80 dinara po toni ili će je odmah prodati. - Poljoprivrednicima lagerovanje u javnom skladištu omogućuje da koriste i povoljne kratkoročne kredite, a država je garant da će roba biti sačuvana i da je vlasnik proda po svojoj volji – rekao je Milan Đakov, direktor Fonda i podsetio da za uskladištenu robu vlasnici dobijaju robni zapis koji banke uvažavaju kao vrednosni dokument u odobravanju kredita. Silos u Adi ima dva usipna koša, sušaru, stručni tim i predstavlja značajnu ponudu ratarima u Potisju za uspešnije poslovanje. Kako je za „AgroServis“ izjavio Zoltan Bilicki, predsednik opštine Ada, ovu poslovnu inicijativu lokalna vlast podržaće iz Fonda za poljoprivredu kada bude formiran sa željom da se ratarima pomogne u proizvodnji. Kompenzacioni fond Srbije u procesu licenciranja ima skoro dvadesetak skladišta, ali je realno očekivati da se taj broj u ovoj godini zadrži na dvadesetak, jer je potrebno da skladištari pored tehničke opremljenosti imaju i pozitivno poslovanje, da su bez hipoteka i da imaju kapacitete za smeštaj robe od najmanje 1.500 tona.

**Cene žitarica i stočne hrane u Srbiji za period 19-25.7.2010. godine**

Proizvod	Jed.Mere	Mesto prodaje	Centralna Srbija											Vojvodina									
			Beograd	Čačak	Kragujevac	Kraljevo	Loznica	Nis	Pitot	Požarevac	Smederevo	Vranje	Zajecar	Kikinda	Novi Sad	Pančevo	Sombor	S.Mitrovica	Subotica	Zrenjanin			
Kukuruz (okrunjen, prirodno sušen)	džak 50kg	Gazdinstvo				19														18	17		
Lucerka (seno u balama)	bala 12-25kg	Gazdinstvo	10			9	14	10	7											22	12	8	
Lucerkino brašno (min 15% proteina)	džak 25kg	Maloprodaja	28			30		32													45		
Sojina sačma (44% proteina)	džak 33kg	Maloprodaja	55	48		49	53	55	60	60										50	70	52	
Stočno brašno	džak 33kg	Maloprodaja				9		15												13	11		
Suncokretova sačma (33% proteina)	džak 33kg	Maloprodaja	27	18		26	28	24	28	32										27	40	26	
Kukuruz (okrunjen, prirodno sušen)	džak 50kg	Pijaca	20			20	20	18	18	18	15										16	20	22
Lucerka (seno u balama)	bala 12-25kg	Pijaca	12			9		7													13	10	
Pšenica	džak 50kg	Pijaca	14	18		17	16	12	17	13											14	17	
Stočni ječam	džak 50kg	Pijaca	15	16		15	17	14	18	18											16	17	
Stočni ječam	rinfuz	Pijaca									16												
Stočno brašno	džak 33kg	Pijaca	10			13		12														11	
Kukuruz (okrunjen, prirodno sušen)	rinfuz	Silos																			17	18	
Pšenica	rinfuz	Silos	13			16		13												13	12	15	
Stočni ječam	rinfuz	Silos																				12	
Stočno brašno	džak 33kg	Silos	14			10		9														9	



## **Promet robe na produktnoj berzi u Novom Sadu od 19. do 23. jula 2010. godine**

Najvažnije iz protekle nedelje:

- Intenzivna trgovina pšenicom uz rast cene
- Rast prometa
- Rast cene kukuruza
- Kretanje PRODEX-a

Promet pšenicom u protekloj nedelji je bio vrlo intenzivan, o čemu govori da je ukupan promet svih vrsta pšenice iznosio 1.600 tona. Njen promet delimo na tri dela. Prvi se odnosi na pšenicu prošlogodišnjeg roda čiji je promet iznosio 650 tona. Cena se kretala od 13,00-14,00 din/kg uz jasan uzlazni cenovni trend. Ponderisana ovonedeljna cena iznosi 13,22 din/kg, što je rast od čak 10,17% u odnosu na prethodnu nedelju. Drugi deo se odnosi na ovogodišnju pšenicu JUS kvaliteta uz obračun, kojom je prometovano 850 tona, uz raspon cene od 13,40-13,50 din/kg, gde se takođe beleži rast cene u odnosu na prethodnu nedelju. Treći deo se odnosi takođe na novu pšenicu JUS kvaliteta, ali bez obračuna gde je prometovano 100 tona po ceni od 13,00 din/kg. Opšta konstatacija koja se može dati je da cena pšenice beleži rast. S obzirom na ovogodišnji kvalitet pšenice u narednom periodu ćemo iskazivati dve kategorije žita (JUS kvalitet uz obračun i bez obračuna).

Kukuruzom je u protekloj nedelji prometovano 1.081 tonu. U poređenju sa prethodnom nedeljom, došlo je do blagog rasta cene, s obzirom da je na samom kraju prethodne nedelje cena iznosila 16,00 din/kg, a ove nedelje se cena kretala od 16,50-17,00 din/kg. Ovonedeljni ponder iznosi 16,81 din/kg, što je pad u odnosu na prethodnu nedelju 2,18%. Sam kraj nedelje donosi zaključenu cenu od 16,80 din/kg.

U opšti trend ovonedeljnog rasta cena uklapaju se i ostale robe sa listinga Produktne berze. Najveći rast beležimo kod stočnog ječma, čija se cena kretala od 12,50-13,00 din/kg uz promet od 156 tona. Predmet trgovanja su bili i sojina sačma po ceni od 39,00 din/kg (25 tona), suncokretova sačma po ceni od 20,00 din/kg (21,5 tona), tritikale po ceni od 12,50 din/kg (50 tona), kao i posle dužeg vremena brašno T-500 u količini od 75 tona, po ceni od 18,50 din/kg i isporukom na kraju septembra meseca.

Ukupan količinski ovonedeljni promet iznosio je 3.008,5 tona, što je rast od 18,07% dok je vrednosni obim prometa iznosio 48.579.580,00 dinara, što je pad od 14,46% u odnosu na prethodni izveštajni period.


### **PRODEX**

Nedeljne cenovne turbulencije pšenice, nisu se odrazile na promenu njenog cenovnog nivoa, u odnosu na prošli petak, obzirom da je i tada i danas trgovanje zatvoreno po ceni od 13,00 din/kg, bez PDV-a. Međutim cena kukuruza je u odnosu na prošli petak porasla na 16.80 din/kg, ječam je dostigao cenu pšenice i danas iznosi 13,00 din/kg, cena suncokretove sačme skočila je na 20,00 din/kg, a cena sojine sačme na 39,00 din/kg, bez PDV-a.

Ovakva kretanja uslovia su i nedeljni skok indeksne vrednosti PRODEX-a, za 2,73 poena, odnosno ovaj pokazatelj na današnji dan beleži vrednost od 178,96 indeksnih poena.

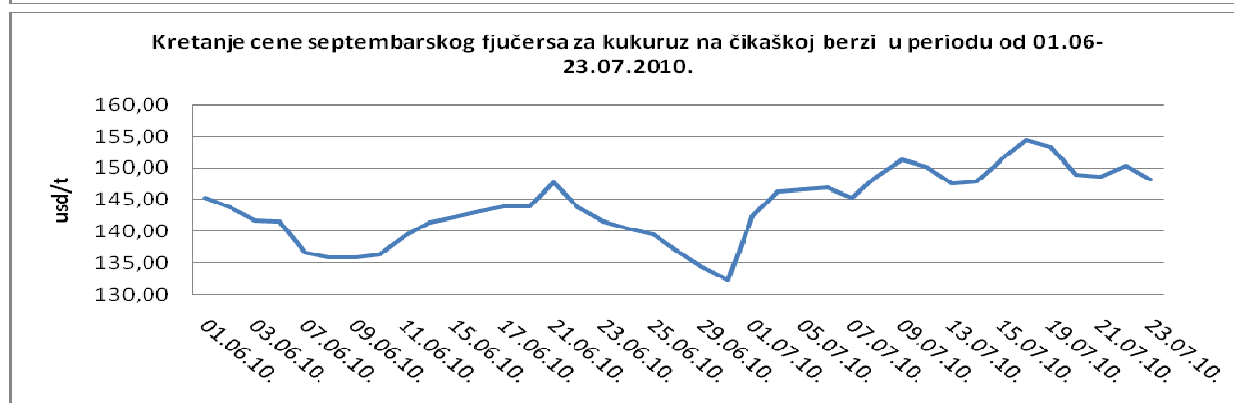
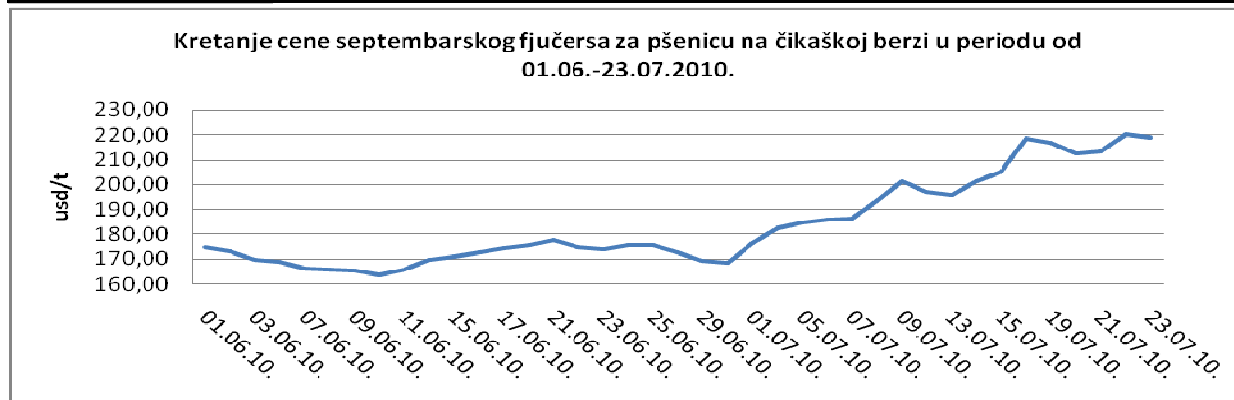
**Zbirni pregled i struktura ovonedelnog prometa,  
dati su u sledećoj tabeli:**

roba	ponuđena količina (tona)	cena ponude din/kg sa PDV- om	zaključena količina (tona)	zaključena cena din/kg sa PDV-om
Kukuruz, rod 2009.,JUS kvalitet, rinfuz	1.081	17,82-18,36	1.081	17,82-18,36
Brašno T-500, isporuka 30.09.2010.	75	19,98	75	19,98
Stočni ječam, rod 2010., rinfuz	156	13,50-14,04	156	13,50-14,04
Pšenica, merkantilna, JUS kvalitet, rod 2009., rinfuz	750	14,04-15,66	650	14,04-15,12
Pšenica, rod 2010., rinfuz, JUS kvalitet, bez obračuna	125	14,04-14,58	100	14,04
Pšenica, rod 2010., rinfuz, Jus kvalitet, uz obračun	850	14,47-14,58	850	14,47-14,58
Suncokretova sačma, min. 33%, proteina, rinfuz	21,5	23,60	21,5	23,60
Tritikale, rod 2010., rinfuz	50	13,50	50	13,50
Sojina sačma, min. 44%, proteina, rinfuz	25	46,02	25	46,02



Cene poljoprivrednih proizvoda u protekloj nedelji na vodećim robnim berzama su bile (u proseku):

PREGLED DNEVNIH PROMENA CENA NA CME GROUP SEPT 10					
	ponedeljak 12 <sup>00</sup>	utorak 12 <sup>00</sup>	sreda 12 <sup>00</sup>	četvrtak 12 <sup>00</sup>	petak 12 <sup>00</sup>
Pšenica	216.65 \$/t	212.46 \$/t	213.49 \$/t	220.32 \$/t	218.85 \$/t
Kukuruz	153.38 \$/t	148.97 \$/t	148.58 \$/t	150.39 \$/t	148.10 \$/t



Cena pšenice na čikaškoj berzi u poređenju s krajem prethodne nedelje se nije menjala, a u toku nedelje cenovne fluktuacije su iznosile 3,77%. Cena kukuruza u isom periodu beleži pad od 4,08%.

PREGLED DNEVNIH PROMENA CENA NA CME GROUP					
	ponedeljak 12 <sup>00</sup>	utorak 12 <sup>00</sup>	sreda 12 <sup>00</sup>	četvrtak 12 <sup>00</sup>	petak 12 <sup>00</sup>
Soja, zrno avg 10	374.08 \$/t	370.41 \$/t	372.25 \$/t	374.67 \$/t	373.05 \$/t
Sojina sačma avg10	307.90 \$/t	304.40 \$/t	303.10 \$/t	304.30 \$/t	301.20 \$/t

Cena zrna soje se nije menjala u poređenju s krajem prethodne nedelje, dok cena sačme beleži pad od 2,02%.

BUDIMPEŠTA	PŠENICA		KUKURUZ	
		147.92 EUR/t (futures avg 10)		146.16 EUR/t (futures sept 10)
EURONEXT PARIZ 23.07.2010.	PŠENICA		KUKURUZ	
		167,00 EUR/t (futures avg 10)		171,00 EUR/t (futures avg 10)

Cena pšenice na budimpeštanskoj berzi je zadržala prošlonedeljne vrednosti, dok cena kukuruza beleži pad od 1,16%. Što se tiče pariske berze, cena pšenice beleži rast od 1,21%, a kukuruza pad od 2,43% u odnosu na prošli petak.