

**10.8.2010.**

**Vol.7, Broj 31.**

Ministarstvo poljoprivrede,  
 šumarstva i vodoprivrede  
 Republike Srbije

Izveštaj pripremio : Institut  
 za primenu nauke u poljo-  
 privredi










Email:  
 stips@minpolj.gov.rs

telefon:  
 011-3616281

**31**

[www.stips.minpolj.gov.rs](http://www.stips.minpolj.gov.rs)

## ŽIVA STOKA, ŽITARICE I STOČNA HRANA

<b>Ponuda, tražnja i cene goveda u Srbiji</b>		<b>1</b>
<b>Rast cene prasadi i jagnjadi u Kraljevu</b>		<b>2</b>
<b>Pregled cena žive stoke na stočnim pijacama</b>		<b>3</b>
<b>Cene žive stoke u klanicama</b>		<b>4</b>
<b>Cene stoke u EU</b>		<b>5</b>
<b>Cene žive stoke na pijacama u Crnoj Gori</b>		<b>6</b>
<b>Žitarice i stočna hraniva, Agroinfo vest</b>		<b>7</b>
<b>Nedeljni prikaz cena žitarica i stočne hrane</b>		<b>8</b>
<b>Promet robe na produktnoj berzi u Novom Sadu</b>		<b>9-12</b>

### **Porast dominantnih cena tovne junadi i muške teladi**

Očigledno nije bio dan za pijacu u Pančevu protekle sedmice. Ponuda svih kategorija goveda bila je dosta slaba, a tražnja kao i promet takođe veoma loš. U klanicama južno-banatskog regiona je zabeležen jedino dobra ponuda i otkup junadi SM rase. Evidentiran je rast cene junadi SM rase u odnosu na prethodni period, dok su otkupne cene ostalih kategorija goveda ostale nepromenjene.

Zabeležen je porast prodajne cene muške teladi SM rase koja je dostigla iznos od 300 din/kg na stočnoj pijaci u Obrenovcu, dok su se tovnja junad u zavisnosti od telesne mase, rase i kvaliteta mogla pazariti od 150 do 170 din/kg, što takođe ukazuje na porast cene u odnosu na prošlu nedelju. I u klanicama na području Beograda je došlo do rasta otkupne cene tovne junadi u nedelji za nama.

Na pijaci žive stoke u Zrenjaninu nije bilo značajnijih promena u obimu ponude i tražnje goveda, dok je u klanicama srednje-banatskog regiona zabeležen porast cene kvalitetne tovne junadi, pogotovo

grla SM rase u poređenju sa prethodnom sedmicom.

U Loznici je na stočnoj pijaci protekle nedelje bila nešto bolja ponuda goveda, a pre svega više grla teladi. U klanicama na području mačvansko-podrinjskog regiona je zabeležena standardna ponuda i obim otkupa kako teladi tako i tovne junadi obe rase i kategorije.

Protekle su nedelje u klanicama severno-bačkog regiona tovnja junad HF rase imala minimalnu otkupnu cenu koja je iznosila 135 din/kg, dok su se grla SM rase otkupljivala po maksimalnoj ceni od 145 din/kg.

Otkupna cena teladi je protekle sedmice ostala nepromenjena na području Čačka i ostalih mesta zlatiborsko-moravičkog regiona pa je varirala od 220 do 250 din/kg, dok se otkupna cena tovne junadi u zavisnosti od rase i kvaliteta kretala od 150 do 160 dinara za kilogram žive mere.

## ***Porast cene prasadi u Kraljevu i tovnih svinja na području Vojvodine***

Reporteri STIPS-a iz Kraljeva su na stočnoj pijaci u ovom gradu zabeležili značajnije poskupljenje prasadi obe kategorije, a razlog je predstojeći tradicionalni praznik i manifestacija posvećana trubi i trubačima u Guči.

Na stočnoj pijaciji u Subotici nije bilo protekle nedelje niti jednog tovljenika. Ponuda prasadi bila je relativno dobra. Prodavci su krenuli u ranim jutarnjim časovima sa cenom od 150 din/kg, ali je ipak dominantan iznos kasnije pao na 130 din/kg. Klanice na području severne-bačke su posle nekoliko nedelja smanjenog otkupa svinja napokon ponovo otkupili veće količine tovljenika. Najčešća otkupna cena grla sa većih porodičnih farmi bila je 125 din/kg.

Prema dobijenim podacima, na stočnoj pijaci u Zrenjaninu su za prodaju dovezena samo prasadi i to u dosta slabijem broju od uobičajenog. Kupaca gotova da i nije bilo. Ostale kategorije svinja su se protekle sedmice uglavnom prodavale preko otkupa, pa je u klanicama sednje-banatskog regiona ponuda svinja bila slična prethodnim sedmicama. Primetan je blagi rast otkupnih cena kvalitetnih tovljenika koja potiču sa farmi.

U Smederevu je na pijaci žive stoke u nedelji za nama bila dosta slaba ponuda i potražnja svih kategorija svinja, a kvalitet ponuđene prasadi bio je lošiji nego inače. U klanicama podunavskog regiona nije bilo značajnijih promena u pogledu ponude i otkupa, kao ni cena svinja.

Prodajne cene prasadi do 25 kg su na stočnoj pijaci u Pančevu varirale u zavisnosti od kvaliteta i rase grla. Nakupci su uglavnom dominirali na pijaci, a promet je bio jako slab. U klanicama južno-banatskog regiona je zabeležena jedino dobra ponuda tovnih svinja do 120 kilograma telesne mase. Iako je ponuda bila dobra evidentiran je rast tovnih svinja do 120 kg, dok su otkupne cene ostalih kategorija svinja zadržale prošlonedeljni nivo.

Za razliku od prethodne subote na stočnoj pijaci u Obrenovcu su se mogle pazariti tovnje svinje, a prodajne cene prasadi obe kategorije su se izjednačile pa je dominirao iznos od 150 din/kg.

Na stočnim pijacama i klanicama ostalih mesta koje su projektom STIPS-a uključene u praćenje ponude i tražnje svinja, kao i kretanjem prodajnih i otkupnih cena nije bilo značajnijih promena u odnosu na prošlu nedelju.

## ***Rast dominantne cene jagnjadi na stočnoj pijaci u Kraljevu zbog povećane tražnje***

Standardno dobra ponuda ovaca i koza na stočnoj pijaci u Loznici u prvoj nedelji avgusta, ali je prodaja bila slaba. Cene su zadržale prošlonedeljni nivo.

Ponuda jagnjadi bila je dobra u nedelji za nama na pijaci žive stoke u Čačku. Prodajna cena je varirala od 190 do 200 dinara, ali je ipak dominirao iznos od 190 dinara za kilogram. Prodaja je bila uobičajena.

Prema izveštaju reportera STIPS-a iz Kraljeva protekle nedelje je došlo do značajnog porasta dominantne cene jagnjadi zbog povećanog obima tražnje, a razlog je manifestacija koja će u

narednom periodu biti održana u Guči.

Slaba ponuda i tražnja kako jagnjadi i jaradi, tako i ostalih kategorija ovaca i koza u nedelji za nama na stočnoj pijaci u Smederevu.

Što se pijace žive stoke u Obrenovcu tiče kod ponude i tražnje ovaca i koza nije bilo primetne promene u odnosu na predhodnu nedelju. Najčešće prodajne cene jagnjadi, ovaca, dviski, šilježadi, ovnova, jaradi i koza su uglavnom ostala na prošlonedeljnom nivou.



**Klanične cene žive stoke u Srbiji po okruzima za period 2-8.8.2010. godine**

Jedinica mere din/kg		Težina/ uzrast	Rasa	Grad Beograd	Braničevski	Pčinjski	Mačvanski	Nišavski	Pirotski	Podnavski	Raški	Zajčarski	Moravički	Šumadijski	Južno-bački	Južno-banatski	Srednje-banatski	Sremski	Dominantna cena Srbija
Bikovi		>500kg	HF	156.6	130										150	130	145	145	130
Bikovi		>500kg	SM	172	155	145	145	130		150	140				170	140	160	160	145
Dviske		sve težine	sve rase						140										
Jagnjad		sve težine	sve rase	200	180	180	170	180	220	180	180	180	180	180	180	180	190	180	180
Junad		<=300kg	HF										130						
Junad		350-480kg	sve rase	130	140				150	130	130	160	160	160				155	130
Junad		>480kg	sve rase						150									150	150
Krave za klanje		sve težine	HF	118.8										95	100	100	100	100	100
Krave za klanje		sve težine	SM	110	100	100	80	80	90	100	90	95		110	110	110			110
Krmače za klanje		>130kg	sve rase	100	100	85				80	80			80		95	85	85	85
Ovca		sve težine	sve rase	100	100	100	80	80		110	120			110	90	90	85	90	90
Prasad		16-25kg	sve rase	160	150		120	120		140	120	160		110	200	130	170	145	160
Prasad		<=15kg	sve rase			145								120					
Telad		80-160kg	HF											240					
Telad		80-160kg	SM	260	240	280	240	240	260	250	260	250						220	260
Tovljenici		80-120kg	sve rase	140.4	130	100	80	80	105	120	110	105	280	100	125	110	125	120	100
Tovljenici		>120kg	sve rase	120	85	90	70	70	100	100	90	100		85	105	105	115	115	85
Šilježad		sve težine	sve rase	120	120		140	140		140				140					140

## COMMISSION EUROPEENNE

Direction générale de l'Agriculture

D2. Viandes bovine, porcine, ovine et aviculture

## CENE STOKE ZA KLANJE U EU

CENE NA TRŽIŠTU ZEMLJE ČLANICE  
PRIX DE MARCHÉ - ETATS MEMBRES  
MARKET PRICES - MEMBER STATES

Datum

od: 26.07.10

do: 01.08.10

(EURO/100kg P.C/DW)	BE	BG	CZ	DK	DE	EE	GR	ES	FR	IE	IT	CY	LV	LT	LU	HU	MT	NL	AT	PL	PT	RO	SI	SK	FI	SE	UK	EU	Promena poslednji				
Junad U2	328.2	306.3	315.9	311.0	439.4	439.4	334.5	337.0	307.6	355.8	290.8	309.9	235.6	346.4	289.1	339.1	384.5	310.7	305.5	339.8	188												
Junad U3	308.1	292.2	317.4	307.5	420.6	420.6	323.0	308.2	354.8	287.6	310.7	238.7	338.2	290.4	379.5	310.0	304.2	309.9	305.5	325.4	0.95												
Junad R2	280.2	225.8	293.4	309.6	305.3	274.3	418.0	319.0	303.0	296.9	321.3	187.3	229.9	319.5	282.1	285.8	340.9	303.0	293.4	309.9	2.57												
Junad R3	259.4	188.2	288.8	312.5	300.6	269.1	412.4	303.2	297.0	299.9	331.5	170.7	232.5	303.8	310.0	266.7	301.7	232.9	329.5	322.6	303.5	303.5	2.54										
Junad O2	248.0	226.9	272.2	296.0	266.1	232.8	391.4	265.0	263.0	281.9	273.5	289.0	169.3	297.7	268.5	225.6	310.0	236.5	278.2	220.1	305.4	245.8	276.6	273.5	287.4	272.2	261.8	2.60					
Junad O3	236.5	222.0	270.7	297.5	266.4	394.2	288.0	258.0	283.6	288.1	289.0	183.8	232.0	260.0	310.0	235.6	283.6	224.2	306.5	234.3	269.6	267.3	287.0	296.2	275.0	269.7	0.38						
Junad	299.2	224.4	286.2	299.4	292.8	238.0	411.4	304.0	304.6	300.6	341.0	289.0	172.4	225.8	327.4	225.6	310.0	260.2	304.5	225.3	329.5	244.8	281.3	281.9	285.1	297.2	287.9	304.6	1.82				
Bikovi R3	240.1	280.8	275.4	275.4	240.5	240.5	226.0	241.3	226.0	241.3	281.0	227.4	281.0	227.4	275.0	265.6	289.9	255.1	3.20	3.20	2.39												
Bikovi	344.0	300.9	344.0	305.7	323.0	306.1	310.0	295.7	293.0	294.8	288.0	274.8	268.0	268.0	284.9	268.0	316.3	309.1	292.1	294.9	281.7	292.5	305.3	294.4	169	294.4	169	3.20					
Goveda U2	268.2	234.6	276.7	256.4	205.6	340.0	300.9	311.0	227.2	229.8	199.3	199.3	199.3	199.3	199.3	199.3	199.3	199.3	199.3	199.3	199.3	199.3	199.3	199.3	199.3	199.3	199.3	199.3	199.3	199.3			
Goveda U3	254.8	233.7	275.1	255.0	238.9	299.0	252.0	442.5	162.6	162.6	248.1	237.1	206.3	192.7	171.6	217.6	237.4	250.7	251.2	251.2	251.2	251.2	251.2	251.2	251.2	251.2	251.2	251.2	251.2	251.2	251.2		
Goveda U4	224.9	189.0	212.0	223.6	232.0	170.3	201.6	176.1	259.0	230.5	204.6	180.0	188.9	230.0	181.2	181.2	181.2	181.2	181.2	181.2	181.2	181.2	181.2	181.2	181.2	181.2	181.2	181.2	181.2	181.2	181.2		
Goveda R3	217.4	213.7	246.8	237.4	181.6	183.1	178.1	264.0	239.2	225.7	225.7	148.6	175.9	250.1	185.0	224.0	213.6	191.3	172.5	185.9	184.2	194.2	211.2	253.7	228.1	231.1	231.1	231.1	231.1	231.1	231.1		
Goveda R4	212.8	214.8	238.7	242.8	176.9	184.9	212.6	255.0	240.2	240.2	240.2	173.6	183.8	183.8	183.8	183.8	183.8	183.8	183.8	183.8	183.8	183.8	183.8	183.8	183.8	183.8	183.8	183.8	183.8	183.8	183.8	183.8	
Goveda P2	182.7	177.2	173.7	179.0	188.2	188.2	199.4	218.0	201.7	181.1	157.0	133.9	151.7	179.9	158.9	180.9	185.5	158.4	147.6	167.2	174.9	185.6	182.1	228.2	228.2	228.2	228.2	228.2	228.2	228.2	228.2	228.2	
Goveda P3	173.1	181.3	169.3	206.9	199.7	183.6	184.3	146.7	238.0	232.4	189.7	157.0	150.8	168.2	166.6	167.5	169.7	182.1	188.3	188.3	188.3	188.3	188.3	188.3	188.3	188.3	188.3	188.3	188.3	188.3	188.3	188.3	
Goveda	222.3	178.0	206.6	213.3	229.3	165.7	165.3	182.3	264.0	233.8	197.0	157.0	140.9	166.6	253.2	172.7	216.1	217.7	183.8	164.3	164.3	184.7	153.0	181.7	176.2	230.7	222.4	224.3	224.3	224.3	224.3		
Junice U2	362.0	289.9	309.8	309.8	308.0	389.0	314.0	381.2	347.1	220.0	220.0	220.0	220.0	220.0	220.0	220.0	220.0	220.0	220.0	220.0	220.0	220.0	220.0	220.0	220.0	220.0	220.0	220.0	220.0	220.0	220.0	220.0	
Junice U3	341.5	256.4	327.7	298.4	343.5	384.0	316.0	379.4	329.4	329.4	329.4	329.4	329.4	329.4	329.4	329.4	329.4	329.4	329.4	329.4	329.4	329.4	329.4	329.4	329.4	329.4	329.4	329.4	329.4	329.4	329.4	329.4	
Junice R2	284.5	246.0	263.2	296.7	401.0	298.4	322.0	301.9	321.6	321.6	321.6	321.6	321.6	321.6	321.6	321.6	321.6	321.6	321.6	321.6	321.6	321.6	321.6	321.6	321.6	321.6	321.6	321.6	321.6	321.6	321.6	321.6	321.6
Junice R3	274.5	177.3	242.5	305.0	290.3	302.6	323.0	304.0	360.2	360.2	360.2	360.2	360.2	360.2	360.2	360.2	360.2	360.2	360.2	360.2	360.2	360.2	360.2	360.2	360.2	360.2	360.2	360.2	360.2	360.2	360.2	360.2	360.2
Junice R4	180.7	238.6	306.4	283.5	285.6	302.0	301.0	285.6	302.0	301.0	285.6	302.0	301.0	285.6	302.0	301.0	285.6	302.0	301.0	285.6	302.0	301.0	285.6	302.0	301.0	285.6	302.0	301.0	285.6	302.0	301.0	285.6	302.0
Junice O2	178.3	210.1	236.0	213.8	385.1	248.1	277.0	274.8	247.9	247.9	247.9	154.9	175.5	260.0	194.1	240.3	195.1	323.7	221.8	210.8	176.5	264.9	265.1	278.0	247.8	-151	247.8	-151	247.8	-151	247.8	-151	
Junice O3	221.1	262.5	241.0	202.1	268.0	292.0	284.1	232.7	244.0	232.7	244.0	244.0	189.4	254.8	189.4	218.9	250.1	202.1	228.8	225.9	218.6	272.7	288.6	291.4	256.7	-151	256.7	-151	256.7	-151	256.7	-151	
Junice O4	213.4	260.3	242.1	213.4	274.0	285.0	282.5	244.0	244.0	244.0	244.0	244.0	200.7	200.7	200.7	222.8	257.1	207.8	228.2	211.0	220.7	266.6	279.0	303.2	281.0	2.7	281.0	2.7	281.0	2.7	281.0	2.7	
Junice	322.2	178.3	228.0	286.1	271.9	207.4	388.1	305.0	338.3	294.9	354.9	244.0	154.7	198.8	315.0	192.0	227.9	283.8	204.9	331.9	288.4	206.2	243.4	200.9	272.1	287.0	306.6	303.7	-0.01	303.7	-0.01	303.7	-0.01
Poluitke	248.6	180.3	245.7	264.6	264.0	201.8	369.9	285.6	285.9	279.2	191.6	238.8	180.5	196.8	299.4	182.3	182.1	219.8	274.4	206.2	288.4	191.7	250.9	217.8	234.1	271.4	291.2	275.6	275.6	275.6	275.6	275.6	275.6
Promena poslednje nedelje	-0.7	13	2.0	-0.2	2.0	3.2	1.8	1.6	-0.3	1.1	-0.2	3.7	0.9	-5.3	-0.3	2.9	2.3	4.4	-1.7	-1.1	12	-6.3	-0.4	3.4	0.2	0.92	0.92	0.92	0.92	0.92	0.92	0.92	0.92

Izvor : EU Komisija

**Cene žive stoke – stočne pijace u Crnoj Gori  
za period od 29.7. do 4.8.2010.godine**

Naziv životinje	Težina/uzrast	Rasa	Jedinica mere	Dominantne cene (u €)						Prosek CG
				Bar	Berane	Bjelo Polje	Nikšić	Pjčevlja	Podgorica	
Telad	80-160 kg	SIM	kg.	~	2.8	2.9	~	2.9	3	2.9
Telad	80-160 kg	ostala	kg.	2.9	2.6	2.6	3	2.7	3	2.8
Junad	do 300 kg	ostala	kd	~	~	~	~	~	2.1	2.1
Junad	do 300 kg	ostala	kg.	~	1.7	~	2	~	2.4	2.03
Junad	više od 300 kg	SIM	kg.	~	~	~	~	~	1.8	1.8
Krave za klanje	više od 300 kg	ostala	kg.	~	~	1.6	1.6	1.6	~	1.6
Krave za klanje		SIM	kg.	~	1.2	~	~	1.2	~	1.2
Krave za klanje		sve rase	kg.	1	1	0.9	1	1	1	0.98
Prasad		sve rase	kg.	3.2	3	3.2	3.3	3	2.8	3.08
Jagnjad		sve rase	kg.	2.8	2.5	2.3	2.5	2.4	2.5	2.5
Ovnovi		sve rase	kg.	~	~	~	~	~	2	2
Jarad		sve rase	kg.	3.5	2.5	2.5	2.8	~	2.9	2.84
Priplodne ovce		sve rase	grlo	~	100	120	100	120	95	107
Priplodne koze		sve rase	grlo	~	80	70	90	~	~	80
Priplodne junice		Melez	grlo	750	~	~	~	~	~	750
Priplodne krave		HF	grlo	~	~	~	1300	~	~	1300
Priplodne krave		Smeđa	grlo	~	~	~	~	1300	~	1300
Priplodne krave		Melez	grlo	~	~	700	800	750	650	725

1 Euro =105,11 Dinara

Izvor: AMIS



## Žitarice i stočna hrana

Na pijaci u Zrenjaninu je zabeležena dobra ponuda žitarica, a cene su kao i prethodnih nedelja. Lucerkonog sena u balama i dalje nema u ponudi.

Standardna ponuda žitarica u silosima na području Loznice. Na gazdinstvima u okolini ovog grada ponuda žitarica bila je dobra, a posebno kukuruza i cenovni trend je u blagom padu pa je dominirao iznos od 18 din/kg, a kvalitet je i dalje odličan. Pšenice i ječma je takođe bilo dosta u ponudi, a kvalitet je osrednji jer u prodaji ima i prošlogodišnjeg i ovogodišnjeg roda. Standardno dobra ponuda žitarica, dok je malo slabija potražnja u maloprodajnim objektima. Na pijaci u Loznici je ponuda žitarica bila dobra, posebno kukuruza te je iz tih razloga zabeležen mali pad cena.

Na tržištu žitarica u Čačku i okolnim mestima, je nastavljen trend slabe ponude kukuruza, pa je dominantna cena iznosila

20 dinara po kilogramu, dok je kod pšenice dominirao iznos od 18 din/kg. Najčešća prodajna cena stočnog ječma iznosila je 16 din/kg, a sojine sačma 48. Suncokretova sačma se mogla pazariti po ceni od 13, a lucerkinog brašno za 32 din/kg. Dominantna cena lucerkinog sena u balama bila je 10 din/kg.

Ponuda žitarica u provj sedmici avgusta na pijaci u Zaječaru bila je vrlo slaba, a cene su ostale nepromenjene u odnosu na prethodnu nedelju.

Iako su se minimalne i maksimalne cene u maloprodajnim objektima na području Beograda malo menjale, dominantne su ipak zadržale prošlonedeljni nivo. Situacija je na pijaci u Obrenovcu ostala nepromenjena u proteklom periodu, a i u silosima se nisu bitnije menjale cene u odnosu na prošlu sedmicu.

### Agroinfo vesti

Prvog dana trgovanja mineralnim đubrivom za jesenju setvu koje regresira Ministarstvo poljoprivrede prodate su gotovo sve količine, od ukupno 150 hiljada tona izjavio je direktor Produktne berze u Novom Sadu Žarko Galetin. Ostalo je za prodaju između 10 i 15 hiljada tona. Da bi poljoprivrednicima smanjila troškove u narednoj setvi hlebnog žita, država i ove godine sa po 10.000 dinara subvencioniše tonu veštaka. Tako sa "državnim popustom" hiljadu kila NPK đubriva ili popularne tri petnastice košta oko 30.000 dinara, a tržišna je cena između 370 i 380 evra. Ove godine Ministarstvo je omogućilo da veštakom trguju i uvoznici, koji uglavnom nude ruski NPK.

Korisnici subvencionisanih kredita za poljoprivredu oslobođeni su plaćanja zatezних kamata zbog teške ekonomske situacije i rasta kursa evra, saopštilo je juče Ministarstvo poljoprivrede. Kako se navodi u saopštenju, poljoprivrednici će biti oslobođeni plaćanja zatezne kamate ako do 31. decembra plate glavnicu i redovnu kamatu za kratkoročne kredite, odnosno ako za dugoročne pozajmice izmire rate i redovnu kamatu ili kredit u celosti. Oslobođanje se odnosi na obaveze po kreditima odobrenim na osnovu uredbi iz 2004, 2005, 2006. i 2007. godine. Sve informacije o oslobođanju plaćanja zatezne kamate mogu se dobiti u poslovnoj banci u kojoj je uzet poljoprivredni kredit.





## **Promet robe na produktnoj berzi u Novom Sadu od 2. do 6. avgusta 2010. godine**

Početak avgusta donosi:

- Dalji rast cene pšenice, kako prošlogodišnje, tako i ovogodišnje
- Rast prometa
- Skok cene kukuruza
- Nezapamćen skok cene pšenice na čikaškoj i pariskoj berzi
- Obim i struktura julskog prometa
- Kretanje PRODEX-a

Protekla nedelja je donela rast prometa, kako količinskog, tako i vrednosnog. Osnovni razlozi leže u rastu kupoprodaje pšenice u ozbiljnijem procentu, kao i većem prometu kukuruza.

Treću nedelju zaredom, promet pšenice je dominantan u nedeljnom prometu (82,05% ukupnog prometa). Promet je iznosio 3.080 tona, što je u odnosu na prethodnu nedelju bezmalo trostruki rast. Nastavljen je dalji rast cene. Dominirala je kupoprodaja pšenice sa plaćenim lagerom do kraja avgusta, gde je zaključena kupoprodaja 1.500 tona pšenice roda 2009. po ceni od 14,50 din/kg, a nove pšenice 700 tona gde se cena kretala od 14,00-14,20 din/kg. Pšenicom roda 2010. JUS kvaliteta bez obračuna je prometovano u količini od 580 tona, uz cenu koja se kretala od 13,50-14,30 din/kg uz jasan uzlazni cenovni trend. Ponderisana ovonedeljna cena iznosi 14,08 din/kg, što je u odnosu na prethodnu nedelju rast od 3,83%. Prometovano je takođe i pšenicom JUS kvaliteta uz obračun u količini od 200 tona po ceni od 14,00 din/kg, kao i žitom manje hektolitarske težine (70-74) u količini od 100 tona po ceni od 13,50 din/kg.

Promet kukuruzom takođe beleži rast u odnosu na prethodnu nedelju (38,38%). U odnosu na prethodnu nedelju jasan je rast cene. Ona se kretala od 17,00-18,00 din/kg. Rast je bio vrlo intenzivan od početka nedelje pa do sredine gde je i registrovan ovaj cenovni raspon, da bi na samom kraju nedelje registrovali cenu na nivou od 17,50 din/kg. Ovonedeljna ponderisana cena iznosi 17,56 din/kg, što je rast u odnosu na prethodnu nedelju od 3,91%.

Od ostalih roba beležimo jedino promet zrna soje po ceni od 34,00 din/kg u količini od 25 tona, što je identično prošlonedeljnoj ceni, kao i ponudu posle dužeg vremena šećera u količini od 50 tona, uz cenu od 59,80 din/kg.

Ukupan količinski ovonedeljni promet iznosio je 3.754 tona, što je rast od 91,14% dok je vrednosni obim prometa iznosio 60.651.380,00 dinara, što je rast od 100,12% u odnosu na prethodni izveštajni period.

### **PRODEX**

Veoma izraženi cenovni skokovi na tržištu pšenice i kukuruza, uslovili su izražen nedeljni porast indeksne vrednosti PRODEX-a. Cena kukuruza je kontinuirano rasla od 17,00-17,80 din/kg, bez PDV-a, a pšenice od 13,50-14,30 din/kg, bez PDV-a.

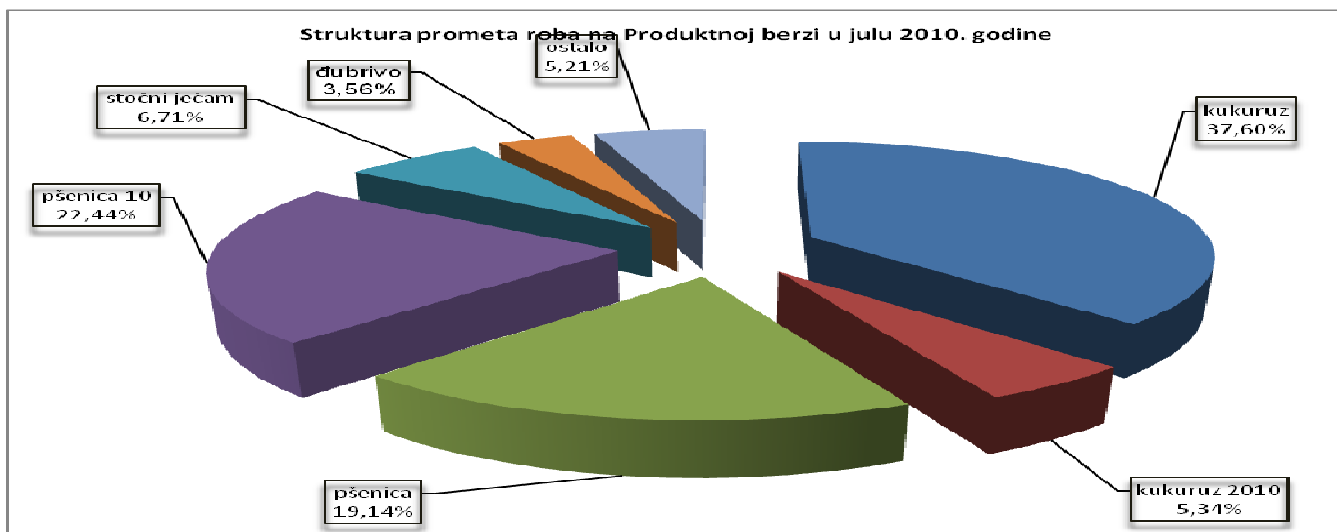
Uz nepromenjene cene ostalih proizvoda, koji čine vrednosnu korpu PRODEX-a, ovaj indeks beleži nedeljni skok od 5,45 indeksnih poena, odnosno na današnji dan beleži indeksnu vrednost od 187,52 poena.

**Zbirni pregled i struktura ovonedelnog prometa,  
dati su u sledećoj tabeli:**

roba	ponuđena količina (tona)	cena ponude din/kg sa PDV- om	zaključena količina (tona)	zaključena cena din/kg sa PDV-om
Kukuruz, rod 2009.,JUS kvalitet, rinfuz	1.094	18,36-19,44	649	18,36-19,44
Pšenica, merkantilna, JUS kvalitet, rod 2009., rinfuz, gratis lager do 31.08.	1.500	15,66	1.500	15,66
Pšenica, rod 2010., rinfuz, JUS kvalitet, bez obračuna	580	14,58-15,44	580	14,58-15,44
Pšenica, rod 2010., rinfuz, JUS kvalitet, bez obračuna, gratis lager do 31.08.	700	15,12-15,34	700	15,12-15,34
Pšenica, rod 2010., rinfuz, JUS kvalitet, uz obračun	200	15,12	200	15,12
Pšenica, rod 2010., rinfuz, HL 70-74	100	14,58	100	14,58
Soja, zrno, JUS kvalitet, rod 2009., rinfuz	25	36,72	25	36,72
Šećer, beli, kristal, pakovanje 50/1	50	64,58	-	-

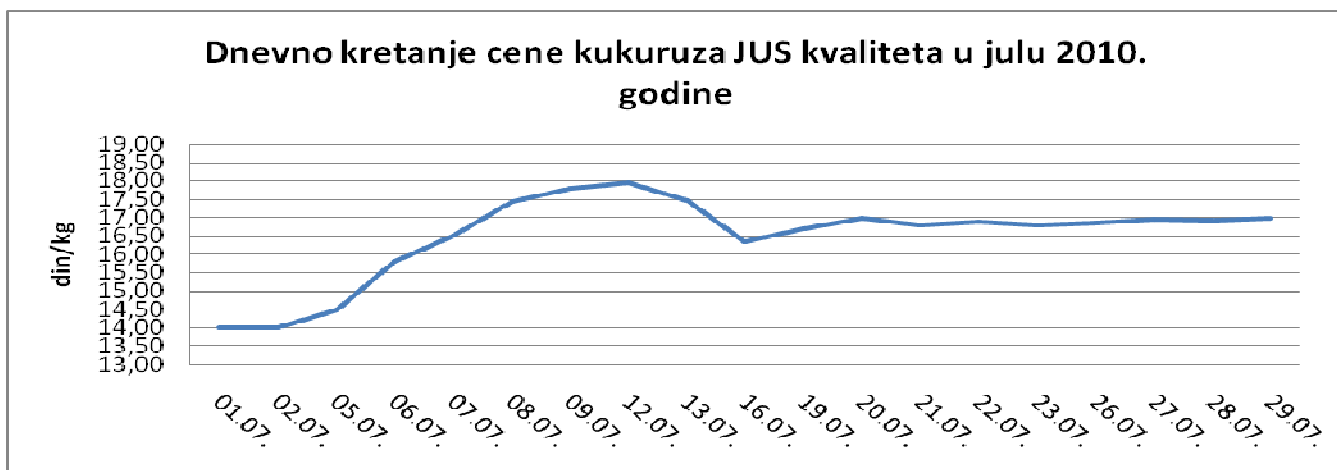
# OBIM I STRUKTURA PROMETA NA PRODUKTOJ BERZI U JULU 2010.GODINE

Jul mesec je doneo dalji rast prometa, kako količinski, tako i vrednosno posmatrano. Prometovano je 11.232,5 tona, što je u odnosu na jun mesec rast od 29,74%. U istom periodu i vrednosni promet koji je iznosio 193.863.240,00 dinara beleži rast od 36,55%. Ovakav julski rezultat je posledica pre svega daljeg rasta cene kukuruza, kao i konačno vrlo solidnog prometa pšenicom uz takođe rast cene.




Dešavanja na tržištu pšenice su pre svega obeležila promet u julu mesecu. Ionako male površine zasejane pod ovom kulturom, kao i loši vremenski uslovi pred žetvu, kao i u samoj žetvi doveli su da pšenica od robe koja nikom nije trebala dospeti u žižu interesovanja, što se odmah osetilo u strukturi prometa. U toku jula meseca ovom robom je prometovano u količini od 4.670 tona što je dovodi na prvo mesto. Kupoprodaju delimo u tri jednako važna segmenta. Prvi se odnosi na žito prošlogodišnjeg roda kojim se prometovalo u količini od 2.150 tona i čija se zastupljenost protezala kroz čitav mesec. Cena se kretala od 11,50 din/kg početkom meseca, pa do 14,25 din/kg na samom kraju meseca uz jasan uzlazni cenovni trend. Ponderisana julska cena iznosi 12,26 din/kg, što je rast od 14,36% u odnosu na jun mesec. Drugi segment se odnosi na žito novog roda JUS kvaliteta uz obračun, čija se cena kretala od 13,00-13,50 din/kg, a treći segment na pšenicu takođe novog roda JUS kvaliteta, ali bez obračuna čija se cena kretala od 13,00-14,00 din/kg, uz ponderisani cenovni trend od 13,51 din/kg. Vredi spomenuti da su prvi kupoprodajni ugovori novom pšenicom sklopljeni tek 16.jula.

Kukuruzom roda 2009. Prometovano je u količini od 4.223 tone. Zaključene cene su se kretale od 14,00-18,10 din/kg. Prve dve nedelje jula je obeležio svakodnevni skok cene (14,00-18,10 din/kg), da bi drugi deo jula obeležila relativno stabilna cena koja se kretala u rasponu od 16,50-17,00 din/kg. Ponderisana julska cena iznosi 16,85 din/kg, što je rast od čitavih 25,11% u odnosu na jun mesec. Kukuruzom „na zeleno“ je prometovano u količini od 600 tona, po ceni koja se kretala od 9,00-10,00 din/kg.



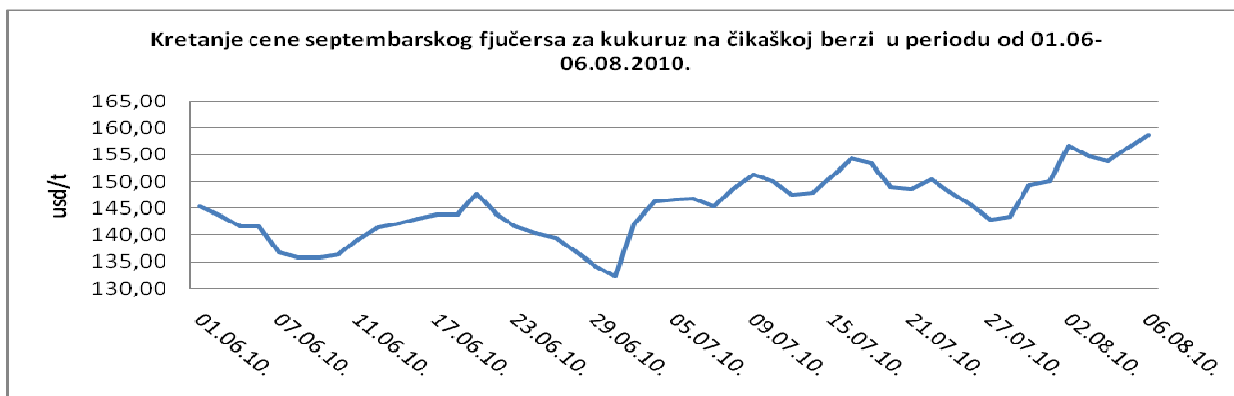
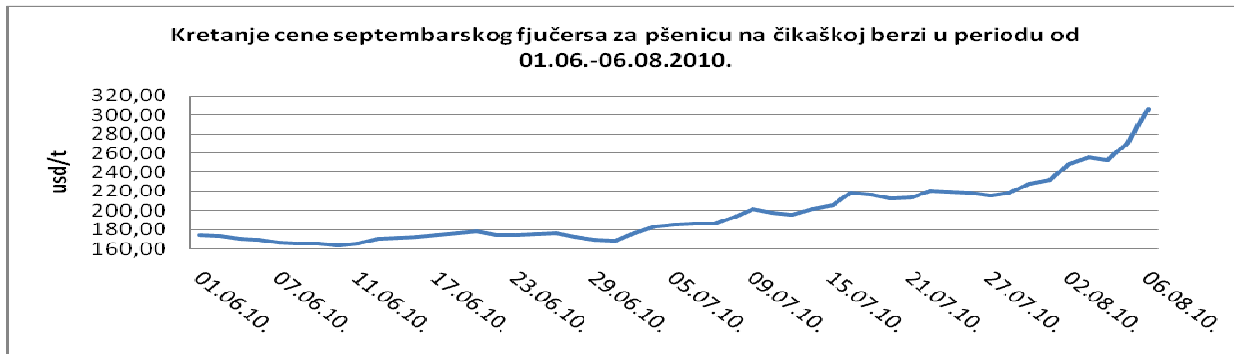
Od roba čiji je promet zavredio pažnju i u junu i u julu mesecu spomenućemo još samo stočni ječam. Prometovano je 754 tona, uz cenu koja se kretala od 9,50-13,00 din/kg, gde poput cena pšenice i kukuruza beležimo uzlazni trend.

Od ostalih roba spomenućemo promet amonijum nitratom u količini od 400 tona, zrna soje roda 2009. (25 tona), soje „na zeleno“ (100 tona), sojine sačme (25 tona), suncokretove sačme (35,5 tona), kao i pirinča i pasulja.



Cene poljoprivrednih proizvoda u protekloj nedelji na vodećim robnim berzama su bile (u proseku):

PREGLED DNEVNIH PROMENA CENA NA CME GROUP SEPT 10					
	ponedeljak 12 <sup>00</sup>	utorak 12 <sup>00</sup>	sreda 12 <sup>00</sup>	četvrtak 12 <sup>00</sup>	petak 12 <sup>00</sup>
Pšenica	248.61 \$/t	255.89 \$/t	252.21 \$/t	270.95 \$/t	306.15 \$/t
Kukuruz	156.69 \$/t	154.72 \$/t	153.69 \$/t	156.37 \$/t	158.73 \$/t



Cena pšenice na severnoameričkom tržištu svakodnevno obara rekorde. Na samom kraju nedelje je dostigla vrednost od USD/t 306,15, što je u odnosu na kraj prethodne nedelje skok od enormnih 31,75%. Cena kukuruza nastavlja rast, koji u odnosu na prethodnu nedelju iznosi 5,71%.

PREGLED DNEVNIH PROMENA CENA NA CME GROUP					
	ponedeljak 12 <sup>00</sup>	utorak 12 <sup>00</sup>	sreda 12 <sup>00</sup>	četvrtak 12 <sup>00</sup>	petak 12 <sup>00</sup>
Soja, zrno avg 10	390.68 \$/t	386.93 \$/t	387.44 \$/t	385.83 \$/t	384.95 \$/t
Sojina sačma avg10	315.00 \$/t	312.70 \$/t	309.30 \$/t	310.00 \$/t	313.10 \$/t

Za razliku od događanja na tržištu pšenice, cene sojinog kompleksa su u protekloj nedelji minimalno oscilirale. Kod zrna rast iznosi 1,41%, a kod sačme 1,56%.

BUDIMPEŠTA	PŠENICA		KUKURUZ	
		168.13 EUR/t (futures sept 10)		163.13 EUR/t (futures sept 10)
EURONEXT PARIZ 06.08.2010.	PŠENICA		KUKURUZ	
		224,50 EUR/t (futures avg 10)		216,75 EUR/t (futures avg 10)

Rast cena žitarica na evropskim berzama je nastavljen i u protekloj nedelji. Pariska berza beleži, poput čikaške, enormne skokove cena, s tim da su one prisutne i kod kukuruza (+18,44%) i kod pšenice (+25,59%). Što se tiče budimpeštanske berze, oscilacije su mnogo manje, tako da kukuruz beleži rast 6,45%, dok je kod pšenice od ove nedelje aktuelan septembarski fjučers, čija je cena takođe u porastu i u odnosu na prošli petak iznosi 5,84%.