



**24.8.2010.**

**Vol.7, Broj 33.**

Ministarstvo poljoprivrede,  
šumarstva i vodoprivrede  
Republike Srbije

Izveštaj pripremio : Institut  
za primenu nauke u poljo-  
privredi










Email:  
stips@minpolj.gov.rs

telefon:  
011-3616281

**33**

[www.stips.minpolj.gov.rs](http://www.stips.minpolj.gov.rs)

## **ŽIVA STOKA, ŽITARICE I STOČNA HRANA**

<b>Ponuda, tražnja i cene goveda u Srbiji</b>		<b>1</b>
<b>Loša ponuda ovaca i jagnjadi na većini pijaca</b>		<b>2</b>
<b>Pregled cena žive stoke na stočnim pijacama</b>		<b>3</b>
<b>Cene žive stoke u klanicama</b>		<b>4</b>
<b>Cene stoke u EU</b>		<b>5</b>
<b>Cene žive stoke na pijacama u Crnoj Gori</b>		<b>6</b>
<b>Žitarice i stočna hraniva, Agroinfo vesti</b>		<b>7</b>
<b>Nedeljni prikaz cena žitarica i stočne hrane</b>		<b>8</b>
<b>Promet robe na produktnoj berzi u Novom Sadu</b>		<b>9-11</b>

### ***Slaba ponuda goveda na pijacama žive stoke u Srbiji***

Na pijaci žive stoke u Pančevu ponuda i tražnja stoke je sve slabija, a cene goveda su ostale nepromenjene. Slabija ponuda stoke je i na liniji klanja, ali zabeležen je rast cene kod bikova i krava za klanje SIM i HF rase.

Slaba ponuda svih kategorija goveda na stočnoj pijaci u Zrenjaninu. Otkupne cene junadi su se ove nedelje stabilizovale, ali su visoke i dalje, što je uslovalo poskupljenje mesa i mesnih predađevina u mesarama.

Kako navodi reporter STIPS-a iz Vranja, ponuda na stočnoj pijaci karakteriše stanje u stočarstvu ovoga kraja, a potražnja nije velika. I dalje nema junica i teladi SM rase u ponudi. Viša je cena junadi težine preko 480 kg. Rast otkupne cene svih vrsta i kategorija stoke obeležilo je ovu sedmicu u klanicama Pčinjskog okruga. Poskupljenje mesa u prodavnicama, povećanje potražnje, poskupljenje stočne hrane ili nešto treće - ili od svega po malo - uzrok su ovoj situaciji.

U klanicama mačvanskog okruga rast cena evidentiran je kod bikova SM rase preko 500 kg i krava za klanje SM

rase, a za razliku od prošle nedelje u otkupu je bilo junadi od 350 do 480 i preko 480 kg telesne mase.

Na čačanskoj stočnoj pijaci skuplja su junad preko 480 i telad SM rase 80-160 kg težine. U otkupu je bilo junadi 350-480 kg po ceni od 150 do 160 din/kg.

Ponuda goveda na pijaci u Zaječaru je vrlo slaba a došlo je i do značajnijeg skoka cena. Ponuda žive stoke ove nedelje je na dosadašnjem nivou a cena je u blagom porastu.

Izostala je ponuda goveda na stočnoj pijaci u Smederevu, dok u klanicama ovog kraja nije bilo promena.

Na stočnoj pijaci u Pirotu cene bez promene i pored poskupljenja stočne hrane. Slična situacija je i u klanicama ovog kraja.

Ove subote na obrenovačkoj pijaci bila je bolja ponuda teladi simentalke rase, ali se cena nije menjala kao ni kod ostalih kategorija goveda. Izostala je ponuda krava za klanje HF rase. U klanicama ovog područja u otkupu je bilo bikova i krava za klanje.

## ***Niža cena prasadi na stočnoj pijaci u Čačku i Obrenovcu***

Kako saznajemo na stočnoj pijaci u Pančevu ponuda svinja je generalno loša, samo je malo bolja kod prasadi obe kategorije, gde je i zabeležen rast cena. Na pijaci preovlađuju preprodavci a promet je jako loš. Na liniji klanja beležimo rast cene kod tovnih svinja od 80-120 kg i sa farmi i sa koperacije.

Na pijaci u Zrenjaninu su i dalje prisutna samo prasad koja su se prodavala po ceni od 180 dinara po kilogramu. U klanicama otkupne cene tovnih svinja su se ove nedelje stabilizovale, ali su i dalje visoke.

Rast cene svih vrsta i kategorija stoke, posebno svinja i tovljenika, obeležio je ovu stočnu pijacu u Vranju. U klanicama Pčinjskog okruga evidentiran je rast otkupne cene prasadi i tovljenika.

Dobra ponuda prasadi na lozničkoj pijaci žive stoke. Poskupela su prasad do 15 kilograma težine, dok ona do 25 nisu menjala cenu od prošle nedelje. Poskupljenje je zabeleženo i kod klaničnih

cena prasadi i tovljenika, dok su krmače za klanje jeftinije.

Ove sedmice je u Čačku cena prasadi u padu i sada je od 130 do 140 dinara za manje kategorije a veće kategorije mogu se naći po ceni od 140 dinara. Dominantna cena tovljenika od 80 do 130 kg je 110 dinara a za kategorije više od 130 kg 100 dinara za kilogram. Krmače za klanje se i ove sedmice prodaju za 100 din/kg.

Slabija ponuda na stočnoj pijaci u Požarevcu, naročito prasadi je nastala zbog niskih cena u prethodnom periodu, skoka cene kukuruza i tekućeg posta.

I pored porasta cene kukuruza i koncentrovane stočne hrane, cene stoke u klanicama i stočnoj pijaci u Pirotu još uvek miruju.

Na stočnoj pijaci u Obrenovcu bolja ponuda prasadi snizila je njihovu cenu za 10 dinara po kilogramu, dok su tovljenici zadržali nivo od prošle nedelje, iako je i njihova ponuda bila bolja.

## ***Loša ponuda ovaca i jagnjadi na pojedinim stočnim pijacama uticala je na rast cena***

U klanicama južno-banatskog okruga otkup jagnjadi i ovaca je bio vrlo slab a cene su iste kao i prošle sedmice. Oskudna ponuda jaradi, koza i ovaca je bila i na stočnoj pijaci u Pančevu a cene nepromenjene.

Na pojaci stoke u Vranju i pored loše ponude cena jagnjadi je ostala na nivou prethodne sedmice.

Dobra ponuda ovaca svih kategorija konstantovana je na stočnoj pijaci u Loznici. U klanicama mačvanskog kraja zabeležen je rast cena gotovo svih kategorija stoke, pa tako i ovaca.

Ponuda jagnjadi na pijaci žive stoke u Čačku je dobra, cena je od 200 do 210 dinara, a dominira iznos od 210 dinara po kilogramu.

Izuzetno slaba ponuda ovaca na pijacama u Zaječaru i Smederevu uticala je i da cene budu više nego obično.

Slaba ponuda jagnjadi bila je i na pijaci u Pirotu, a dominantna cena je iznosila 240 din/kg. Slab otkup jagnjadi bio je i u klanicama ovog područja, a cena se zadržala na prošlonedeljnih 220 dinara za kilogram.

Mali pad cena zabeležen je na stočnoj pijaci u Obrenovcu kod ovaca i koza, a nešto bolja ponuda zapažena je kod jagnjadi i dviski čije su cene ostale na nivou od prošle nedelje.



**Klanične cene žive stoke u Srbiji po okruzima za period 16-22.8.2010. godine**

Jedinica mere din/kg	Težina/ uzrast	Rasa	Grad Beograd	Braničevski	Pčinjski	Mačvanski	Nišavski	Pirotski	Podunavski	Raški	Zajčarski	Moravički	Šumadijski	Južno-bački	Južno-banatski	Severno-bački	Srednje-banatski	Sremski	Dominantna cena Srbija
Bikovi	>500kg	HF	162	150										170	160	160	160	160	160
Bikovi	>500kg	SM	180	180	165	140			150	140				180	170	185			180
Dviske	sve težine	sve rase				120													
Jagnjad	sve težine	sve rase	200	200	190	170	220		180	190	190			180	180	180			180
Junad	<=300kg	SM	145																
Junad	350-480kg	sve rase			150	155	150		180	130	160	160		135	170	170	165		150
Junad	>480kg	sve rase			130	130			180	160	160			120	140	170	170		170
Krave za klanje	sve težine	HF	124											110	110	110			110
Krave za klanje	sve težine	SM		125	110	110	80	90	90	90	110								110
Krmače za klanje	>130kg	sve rase		110	90	90			90					100	100	110			110
Ovca	sve težine	sve rase		100	100	100								90	90	85	90		90
Prasad	16-25kg	sve rase			170	165	120		150	120	170			160	180	130	170		170
Prasad	<=15kg	sve rase		160															
Telad	80-160kg	SM		300	260	280	240	260	250	260	280	280					240		260
Tovljenici	80-120kg	sve rase	160	160	140	140	90		160	110	130			120	150	130	160		160
Tovljenici	>120kg	sve rase		125	110	110	80				130				115	115	150		110
Šilježad	sve težine	sve rase		130					150										

## COMMISSION EUROPEENNE

Direction générale de l'Agriculture

D2. Viandes bovine, porcine, ovine et aviculture

## CENE STOKE ZA KLANJE U EU

## CENE NA TRŽIŠTU ZEMLJE ČLANICE

PRIX DE MARCHÉ - ETATS MEMBRES  
MARKET PRICES - MEMBER STATES

Datum

od : 09.08.10

do : 15.08.10

(EURO/100kg P.C/DW)	BE	BG	CZ	DK	DE	EE	GR	ES	FR	IE	IT	CY	LV	LT	LU	HU	MT	NL	AT	PL	PT	RO	SI	SK	FI	SE	UK	EU	Promena poslednji
Junad U2	327.8	308.0	324.9	320.2	439.6	331.9	341.0	309.8	368.1	319.4	315.6	242.1	346.2	245.8	290.1	384.2	317.2	307.2	347.8	7.56									
Junad U3	308.1	306.5	323.6	315.5	415.7	321.2	327.0	319	362.2	312.7	318.0	245.7	340.8	290.8	382.4	318.7	308.7	330.6	4.37										
Junad R2	281.0	255.7	293.9	315.8	314.0	283.6	414.3	307.0	299.5	265.5	306.4	232.9	335.8	257.4	281.5	277.0	332.3	308.9	296.9	312.2									
Junad R3	258.9	288.9	318.1	308.1	418.0	286.8	301.0	302.2	332.1	310.0	259.1	310.5	335.0	265.3	284.7	331.0	335.4	311.5	299.2	305.0									
Junad O2	247.1	255.7	274.4	307.0	273.8	216.3	394.1	264.4	262.0	284.2	285.6	289.0	224.7	310.0	225.7	281.8	224.0	312.2	240.4	256.2	277.3	282.1	292.9	274.9	265.8	172			
Junad O3	235.8	255.7	271.0	300.4	274.9	394.2	286.3	257.0	285.8	267.3	289.0	157.4	237.3	260.0	310.0	227.9	287.2	229.2	316.9	229.3	267.4	284.8	291.1	298.0	278.3	273.2	129		
Junad	299.0	255.7	287.4	306.0	301.1	223.7	410.7	300.8	307.4	303.1	348.0	166.8	233.1	330.2	224.7	310.0	248.3	310.8	240.3	240.3	280.4	279.5	291.2	302.3	291.2	308.8	277		
Bikovi R3	184.8	285.5	283.0		283.0		227.0	236.0		244.9	301.0	234.3	242.2	277.8	274.8	274.9											258.0	0.89	
Bikovi	184.8	285.5	283.0		283.0		227.0	236.0		244.9	301.0	234.3	242.2	277.8	274.8	274.9											258.0	0.89	
Goveda U2										348.0	306.8																322.6	-2.51	
Goveda U3										348.0	308.5																325.1	106	
Goveda U4										327.0	305.9																319.7	184	
Goveda R3										311.0	298.1																306.7	0.83	
Goveda R4										294.0	297.3																312.1	2.21	
Goveda O3										296.2	259.6	237.9															298.0	113	
Goveda O4										282.3	234.7																295.7	3.33	
Goveda										303.1	268.3	237.7															302.7	164	
Krave R2	270.7	253.8	232.5	278.8	256.8		199.7	183.0	260.5	254.8	198.4	205.0	198.5	180.4	202.4	262.1	256.5	276.0	260.0	3.08									
Krave R3	253.8	191.7	232.7	279.3	257.6		238.9	298.0	260.6	254.5	237.1	206.9	206.9	180.4	202.4	262.1	256.5	276.0	260.0	0.23									
Krave R4	229.0	172.2	210.8	233.1	232.7	179.9	203.8	176.0	262.0	235.9	209.8	148.2	164.8	230.0	188.1	222.6	193.9	253.9	253.1	0.40									
Krave O2	219.4	175.2	208.7	251.9	240.1	182.9	200.6	180.1	267.0	246.3	222.8	157.8	176.5	248.4	188.2	182.2	159.1	188.4	234.4	0.90									
Krave O3	215.2	190.3	216.7	252.3	245.4	234.7	196.3	220.4	258.0	247.6	167.7	188.3	187.2	224.5	199.5	200.5	177.2	159.1	232.5	125									
Krave O4	186.1	176.9	176.1	187.1	189.2	182.8	172.9	139.4	214.0	214.6	181.7	157.0	140.7	158.4	179.9	162.8	180.9	184.5	165.9	232.3	2.19								
Krave P2	176.9	191.9	172.8	220.9	201.6	170.6	185.5	146.7	239.0	240.7	193.0	157.0	151.1	164.2	166.6	171.9	165.6	194.3	170.9	232.5	0.43								
Krave P3	224.7	177.6	205.7	223.8	231.1	175.3	197.0	182.3	265.2	242.2	194.4	157.0	149.3	168.6	252.5	178.9	215.3	220.9	187.5	226.8	0.80								
Krave	361.0	253.8	311.7		311.7		309.7	387.0	314.8	385.1	338.9	231.3	343.3	284.9	284.9	319.9	319.9	226.8	226.7	0.98									
Junice U2	340.5	253.8	335.8	299.6			343.7	382.0	318.1	382.1	294.7	216.8	343.3	284.9	284.9	319.9	319.9	226.8	226.7	9.11									
Junice R2	282.0	186.6	245.1	295.1	298.0	283.6	411.7	307.6	322.0	302.8	365.9	203.1	291.6	214.2	334.4	261.2	257.0	227.8	298.3	353.3	2.04								
Junice R3	273.0	182.5	243.9	317.6	293.5		409.0	305.4	323.0	306.7	363.3	288.5	216.4	257.5	240.6	207.4	303.6	309.4	319.9	8.13									
Junice R4	180.0	241.4	321.9	283.9			285.1	302.0	305.0	305.0	305.0	288.7	218.0	294.4	248.3	201.3	302.1	314.5	319.9	134									
Junice O2	222.6	257.7	236.3	205.3	377.4	254.1	269.0	278.0	233.4	415	174.5	260.0	198.5	176.3	260.2	196.9	323.6	232.0	189.4	206.2	259.8	237.6	285.2	248.0	-2.47				
Junice O3	224.7	271.7	242.2	237.9			257.4	284.0	287.1	245.9	244.0	182.1	192.1	180.3	256.6	205.8	229.5	210.9	216.9	261.8	287.0	295.9	256.8	100					
Junice O4	216.6	280.8	245.1	219.0			274.9	277.0	286.1	244.0	244.0	196.0	196.0	210.8	247.4	214.3	259.8	194.9	199.6	254.1	280.8	304.9	283.4	4.20					
Junice	320.6	186.3	232.8	298.1	273.7	224.3	388.0	306.4	336.7	298.0	370.2	244.0	147.9	187.7	314.5	195.6	220.0	180.9	287.8	208.6	332.8	234.8	230.9	210.9	261.2	288.1	309.5	307.6	2.87
Polutke	250.1	200.0	246.9	273.2	268.8	203.1	369.7	284.5	287.3	283.1	327.5	238.8	159.0	199.9	300.2	195.9	102.1	218.0	279.4	210.5	300.4	196.0	250.3	218.8	235.4	275.1	294.7	279.0	198
Promena poslednje nedelje	12	117	0.2	-0.4	18	12.5		15	2.1	5.1	2.6	3.3	0.8	14	2.4	2.4	13	-2.5	-0.3	7.4	-0.4	0.0	2.5						

Izvor : EU Komisija

**Cene žive stoke – stočne pijace u Crnoj Gori  
za period od 12. do 18.8.2010.godine**

Naziv životinje	Težina/uzrast	Rasa	Jedinica mere	Dominantne cene (u €)						Prosek CG
				Bar	Berane	Bjelo Polje	Nikšić	Pļjevija	Podgorica	
Telad	80-160 kg	SIM	kg.	~	3	2.9	~	3	1	2.48
Telad	80-160 kg	ostala	kg.	2.8	2.8	2.5	3	2.8	3	2.82
Junad	do 300 kg	ostala	kg.	~	~	~	2	~	2.3	2.15
Junad	više od 300 kg	ostala	kg.	~	1.8	1.6	1.6	1.6	~	1.65
Krave za klanje		SIM	kg.	~	1.2	~	~	1.3	~	1.25
Krave za klanje		sve rase	kg.	1	1	0.9	1	1.1	~	1
Prasad		sve rase	kg.	3.2	~	3.2	3.3	3	~	3.18
Jagnjad		sve rase	kg.	2.7	2.3	2.3	2.5	2.2	2.3	2.38
Jarad		sve rase	kg.	3.5	2.5	2.5	2.75	~	2.6	2.77
Priplodne ovce		sve rase	grlo	~	100	120	100	~	~	106.67
Priplodne koze		sve rase	grlo	~	80	70	90	~	~	80
Priplodne junice		HF	grlo	~	~	~	1200	~	~	1200
Priplodne krave		HF	grlo	~	~	~	1300	~	~	1300
Priplodne krave		Smeđa	grlo	~	~	~	~	1250	~	1250
Priplodne krave		Melez	grlo	820	800	700	800	800	750	778.33

1 Euro =105,05 Dinara

Izvor: AMIS



## Žitarice i stočna hrana

Na stočnoj pijaci u Pančevu došlo je do rasta cena kukuruza, pšenice i ječma, a pšenica je skuplja i u silosima ovog kraja. Cene na gazdinstvu i u maloprodaji su stagnirale u odnosu na prošli period.

U Zrenjaninu na pijaci je najbolja ponuda kukuruza u džakovima od 50 kg a prodaju se i druge žitarice za ishranu stoke. Pšenice ove nedelje nije bilo u ponudi.

Rast cene kukuruza i pšenice na stočnoj pijaci u Vranju je očekivan, imajući u vidu dešavanja na svetskom i našem tržištu. Veća potražnja je izazvala i veće cene, ali je ponuda generalno ista, odnosno slaba. Zbog dobrog prinosa lucerkinog sena i manje potražnje za njim, cena lucerkinog sena u balama je u padu.

Na gazdinstvima u lozničkom području ponuda je standardna, ali je ječam slabog kvaliteta, pšenica dobrog do

prosečnog, kukuruz i seno dobrog. U maloprodaji je zabeležen rast cene sojine sačme sa tendencijom daljeg porasta. Na pijaci najviše u ponudi ima kukuruza i lucerkunog sena.

Na tržištu žitarica u Čačku cene se nisu menjale u odnosu na prethodnu sedmicu, tako da je cena kukuruza 20, pšenice 18, stočnog ječma 16 i stočnog brašna 10 dinara po kilogramu.

Pšenice ima u ponudi na pijaci u Pirotu ali je promet slab. Maloprodajna cena stočnog brašna je u padu ali je cena kukuruza u porastu. Istovremeno je u poslednjih mesec dana bilo nekoliko povećanja cene koncentrata.

Tokom ove nedelje na pijaci stoke u Obrenovcu kukuruz, pšenica i ječam su se prodavali po istim cenama kao i prethodne nedelje. Značajnijih promena nije bilo ni u maloprodaji ni u silosima.

### Agroinfo vesti

Svetske cene pšenice će narednih meseci biti visoke i nestabilne, ali one još uvek ne prete izazivanjem opšte inflacije cena hrane na svetskom tržištu. "Izlazimo na kraj s problemom smanjenja svetskog roda žitarica posežući za zalihama. Kad se one smanje, cene će biti još hirovitije nego što su sada", izjavio je Abdolreza Abasijan, analitičar tržišta žitarica pri FAO u intervjuu za Rojters. Abasijan predviđa da će ovakvo stanje potrajati dok ne bude preciznijih prognoza globalne žetve u 2011. On napominje da će FAO, zbog nižih procena ruske žetve, sniziti svoju prognozu svetskog roda žitarica u 2010. za pet do sedam miliona tona. (Tanjug)

Stručnjaci procenjuju da će Rusija, koja je dosad bila značajan izvoznik žitarica, ove godine morati da uveze između 1,5 i 2,2 miliona tona žita, nakon što je najgora suša koju je ta zemlja doživela u proteklih sto godina desetkovala useve i izazvala zabranu izvoza tih proizvoda. Direktor ruskog Instituta za poljoprivredna tržišna istraživanja, Dmitrij Rilko, izjavio je da se trenutno procenjuje kako će ove godine Rusija uvesti najmanje 2,2 miliona tona žitarica, uglavnom iz Kazahstana i Ukrajine. Prema podacima ruske Carinske uprave, ta zemlja je tokom 2009. uvezla male količine žitarica, od čega 94.600 tona pšenice, 30.700 tona ječma i 38.000 tona kukuruza. (Tanjug - Ekos)





## **Promet robe na produktnoj berzi u Novom Sadu od 16. do 20. avgusta 2010. godine**

Iz protekle nedelje izdvajamo:

- Novi cenovni rekord kukuruza
- Pad prometa
- Stabilna cena pšenice
- Rast cene kukuruza „na zeleno“
- Skok cene zrna soje i stočnog ječma
- Dalji pad cene pšenice na čikaškoj, a rast cene na budimpeštanskoj berzi
- Kretanje PRODEX-a

Bez obzira što je promet pšenice i ove nedelje dominantan, ovonedeljni izveštaj sa Produktne berze započinjemo sa dešavanjima na tržištu kukuruza. Bez obzira na neveliki promet (398 tona), cena kukuruza je dospela u žižu interesovanja zbog cene koja je iz dana u dan rasla. Protekla nedelja je započela sa zaključenom cenom od 19,20 din/kg, da bi u četvrtak dostigla svoj višegodišnji maksimum od 23,00 din/kg. Ovonedeljna ponderisana cena iznosi 20,36 din/kg, što je rast od 9,88% u odnosu na prethodnu nedelju. Interesantan je podatak da je krajem radnog dana u četvrtak, kao i na samom kraju nedelje tražnja za kukuruzom naglo pala. Da li će se to odraziti i na cenu ostaje da se vidi u narednom periodu. Beležimo i dva kupoprodajna ugovora kukuruza „na zeleno“ u količini od 350 tona, a cena se kretala od 13,00-13,50 din/kg. Ponderisana cena iznosi 13,21 din/kg, što je u odnosu na prethodnu nedelju rast od 1,62%.

Situacija na tržištu pšenice se polako smiruje. U prilog ovoj konstataciji ide činjenica da su svi ugovori pšenice JUS kvaliteta i sa obračunom i bez obračuna zaključeni po ceni od 18,00 din/kg, a promet je iznosio 1.222 tone. Ponderisana ovonedeljna cena beleži rast od 2,97% u odnosu na prethodnu nedelju. Žitom nešto lošijeg kvaliteta (HL 70- 74) prometovano je po jedinstvenoj ceni od 17,00 din/kg

Od ostalih roba beležimo promet zrna soje po ceni od 37,00 din/kg u količini od 50 tona, što je dalji rast od 5,71% u odnosu na prethodnu nedelju i stočnog ječma po ceni od 17,00 din/kg u količini od 23 tone čiji rast cene u odnosu na zadnje trgovanje iznosi rekordnih 25,93%.

Iz ponude izdvajamo suncokret ovogodišnjeg roda sa isporukom počev od 15.09. po ceni od 42,00 din/kg u količini od 2.500 tona.

Ukupan količinski ovonedeljni promet iznosio je 2.293,76 tona, što je pad od 38,83% u odnosu na prethodnu nedelju, dok je vrednosni obim prometa iznosio 44.525.614,40 dinara, što je pad od 36,67% u odnosu na prethodni izveštajni period.


### **PRODEX**

Drugu nedelju za redom berzanski indeks beleži veoma izražen skok indeksne vrednosti. U periodu od početka avgusta do danas, pšenica je poskupela za 4,50 din/kg, kukuruz za 6,00 din/kg, a ječam za 4,00 din/kg.

U posmatranom periodu, samo tokom četiri radna dana registrovana je cenovna stabilnost, dok je berzansko trgovanje ostalim danima registrovalo uglavnom drastične cenovne skokove najznačajnijih poljoprivrednih proizvoda. PRODEX je od 02.08. do današnjeg dana porastao za preko 40 indeksnih poena. Ovog petka ovaj pokazatelj beleži indeksnu vrednost od 223,15 indeksnih poena. To znači ujedno da isti beleži nedeljni skok indeksne vrednosti od 14,10 poena. Ovaj podatak svakako odražava uzlazni cenovni trend, ali za dalje procene kretanja cena, a samim tim i PRODEX-a, može biti indikativan podatak da je indeksni skok PRODEX-a tokom ove nedelje ipak manji nego prethodne nedelje, kada je isti iznosio čak 21,53 indeksnih poena.

**Zbirni pregled i struktura ovonedelnog prometa,  
dati su u sledećoj tabeli:**

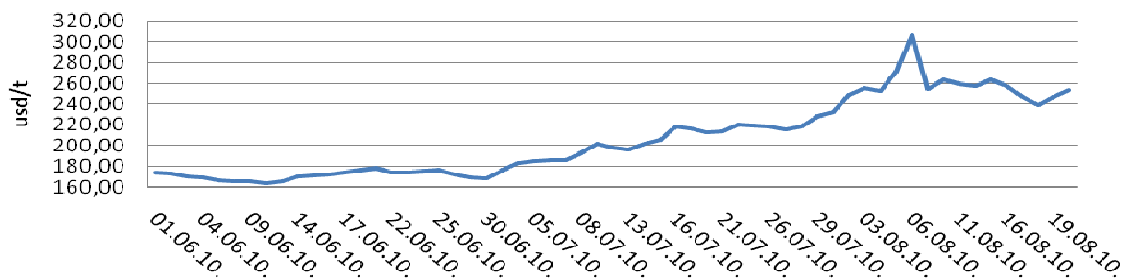
<b>roba</b>	<b>ponuđena količina (tona)</b>	<b>cena ponude din/kg sa PDV-om</b>	<b>zaključena količina (tona)</b>	<b>zaključena cena din/kg sa PDV-om</b>
<b>Kukuruz, rod 2009.,JUS kvalitet, rinfuz</b>	<b>548</b>	<b>20,74-24,84</b>	<b>398</b>	<b>20,74-24,84</b>
<b>Pšenica, rod 2010., rinfuz, JUS kvalitet, bez obračuna</b>	<b>1,572,76</b>	<b>19,22-21,38</b>	<b>1.072,76</b>	<b>19,44</b>
<b>Pšenica, rod 2010., rinfuz, HL do 74</b>	<b>250</b>	<b>18,36</b>	<b>250</b>	<b>18,36</b>
<b>Soja, zrno, JUS kvalitet, rod 2009., rinfuz</b>	<b>50</b>	<b>39,96</b>	<b>50</b>	<b>39,96</b>
<b>Kukuruz, rod 2010.,veštački sušen, rinfuz, isporuka 15.10.-15.11</b>	<b>350</b>	<b>14,04-14,58</b>	<b>350</b>	<b>14,04-14,58</b>
<b>Stočni ječam, rod 2010., rinfuz,</b>	<b>23</b>	<b>18,36</b>	<b>23</b>	<b>18,36</b>
<b>Pšenica, rod 2010., rinfuz, JUS kvalitet, uz obračun</b>	<b>150</b>	<b>19,44</b>	<b>150</b>	<b>19,44</b>
<b>Suncokret , rod 2010., rinfuz, JUS kvalitet, isporuka 15.09.</b>	<b>2.500</b>	<b>45,36</b>	<b>-</b>	<b>-</b>



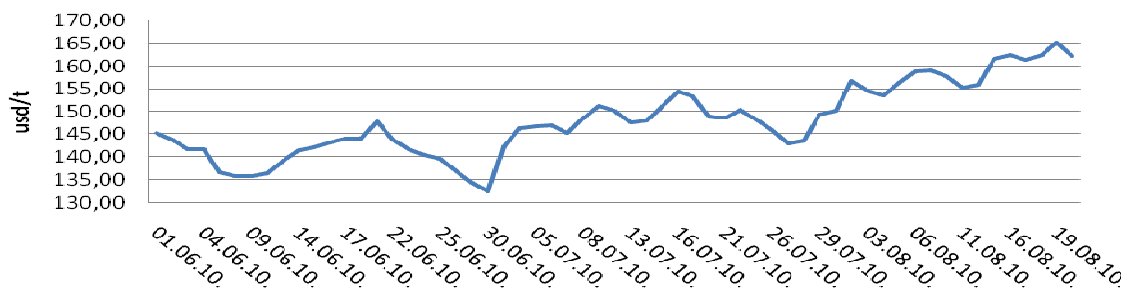
Cene poljoprivrednih proizvoda u protekloj nedelji na vodećim robnim berzama su bile (u proseku):

PREGLED DNEVNIH PROMENA CENA NA CME GROUP SEPT 10					
	ponedeljak 12 <sup>00</sup>	utorak 12 <sup>00</sup>	sreda 12 <sup>00</sup>	četvrtak 12 <sup>00</sup>	petak 12 <sup>00</sup>
Pšenica	257.80 \$/t	247.14 \$/t	239.28 \$/t	246.63 \$/t	253.54 \$/t
Kukuruz	162.43 \$/t	161.25 \$/t	162.43 \$/t	165.03 \$/t	162.28 \$/t

Kretanje cene septembarskog fjučersa za pšenicu na čikaškoj berzi u periodu od 01.06.-20.08.2010.



Kretanje cene septembarskog fjučersa za kukuruz na čikaškoj berzi u periodu od 01.06.-20.08.2010.



Cena pšenice na severnoameričkom tržištu u odnosu na kraj prethodne nedelje beleži dalji pad, koji iznosi 3,90%, no cenovne ovonedeljne oscilacije su iznosile čak 7,74%. U istom periodu, cena kukuruza nije zabeležila značajnije oscilacije (+0,49%).

PREGLED DNEVNIH PROMENA CENA NA CME GROUP					
	ponedeljak 12 <sup>00</sup>	utorak 12 <sup>00</sup>	sreda 12 <sup>00</sup>	četvrtak 12 <sup>00</sup>	petak 12 <sup>00</sup>
Soja, zrno sept 10	383.70 \$/t	380.03 \$/t	381.57 \$/t	380.69 \$/t	372.98 \$/t
Sojina sačma sept10	302.70 \$/t	302.30 \$/t	305.50 \$/t	306.50 \$/t	301.70 \$/t

Što se tiče cena sojinog kompleksa na severnoameričkom tržištu od ove nedelje je aktuelan septembarski fjučers. U odnosu na kraj prethodne nedelje cena zrna je zabeležila pad od 1,68%, dok se cena sačme zadržala na prošlonedeljnom nivou.

BUDIMPEŠTA	PŠENICA	KUKURUZ
	186.51 EUR/t (futures sept 10)	164.99 EUR/t (futures sept 10)
EURONEXT PARIZ 13.08.2010.	PŠENICA	KUKURUZ
	212,75 EUR/t (futures nov 10)	191,00 EUR/t (futures nov 10)

Cena pšenice na budimpeštanskoj berzi beleži dalji rast, koji procentualno izražen iznosi 2,89%, dok se cena kukuruza zadržala na prošlonedeljnom nivou. Što se tiče pariske berze, cena pšenice je zadržala prošlonedeljni nivo, dok cena kukuruza beleži rast od 2,41%.