

14.02.2011.

Vol.8, Broj 06.

Ministarstvo poljoprivrede,
šumarstva i vodoprivrede
Republike Srbije

Izveštaj pripremio : Institut
za primenu nauke u poljo-
privredi










Email:
stips@minpolj.gov.rs

telefon:
011-3616281

06

www.stips.minpolj.gov.rs

ŽIVA STOKA, ŽITARICE I STOČNA HRANA

Ponuda, tražnja i cene goveda u Srbiji		1
Nastavljen pad cena prasadi i tovnih svinja		2
Pregled cena žive stoke na stočnim pijacama		3
Cene žive stoke u klanicama		4
Cene stoke u EU		5
Cene žive stoke na pijacama u Crnoj Gori		6
Žitarice i stočna hraniva, Agroinfo vest		7
Nedeljni prikaz cena žitarica i stočne hrane		8
Promet robe na produktnoj berzi u Novom Sadu		9-11

Porast cena toвне junadi preko 480 kilograma težine zbog slabije ponude

Prema izveštaju reportera STIPS-a iz Zrenjanina protekle sedmice je na području srednje-banatskog regiona zbog slabije ponude cena junadi u porastu.

Porast prodajne cene toвне junadi sa 180 na 195 din/kg zabeležen je i na stočnoj pijaci u Požarevcu u nedelji za nama.

Na stočnoj pijaci u Obrenovcu bilo je oko četrdesetak grla teladi do 160 kilograma telesne mase obe rase, a cene su ostale neprotomenjene. Iako je bilo više grla toвне junadi preko 480 kilograma težine došlo je do porasta cene u odnosu na pretodni period, pa je dominirao iznos od 200 do 205 din/kg, u zavisnosti od kvaliteta grla. Izostala je ponuda toвне junadi do 300 kilograma težine i krava za klanje obe rase. U klanicama na području Beograda zabeležen je porast otkupne cene toвне junadi SM rase preko 480 kilograma telesne mase u odnosu na proteklu nedelju.

Ponuda toвне junadi i krava za klanje je na stočnoj pijaci u Loznici, u drugoj

nedelji februara, izostala, dok je u ponudi bilo jedno jedino tele. U klanicama na području mačvansko-kolubarskog regiona su izvršene manje korekcije cena pa su se ženska telad otkupljivala po ceni od 260-280 din/kg.

Na stočnoj pijaci u Vranju ponuda teladi i junadi bila je veoma slaba, a trgovina ovim kategorijama goveda se uglavnom odvijala na samim gazdinstvima. U klanicama na području pčinjskog regiona je protekle sedmice došlo do povećanja otkupnih cena junadi i teladi, zbog povećane potražnje i smanjene ponude.

Otkupna cena teladi u klanicama na području zlatiborsko-moravičkog regiona ostala je neprotomenjena i kretala se od 240 do 270 dinara za mušku telad, a cena ženske teladi je od 240 do 250 din/kg u zavisnosti od kvaliteta i rase grla. Junad su se mogla pazariti po ceni od 160 do 190, a junice 140 do 150 din/kg. Prodajna cena krava za klanje varirala je od 110 do 120 din/kg.

Nastavlja se trend pada cene prasadi i tovnih svinja na pijacama i u klanicama u Srbiji

Na stočnoj pijaci u Požarevcu je u toku 6.nedelje došlo do značajnijih izmena cena. Naime, zabeležen je pad cena obe kategorije prasadi, tovljenika i krmača za klanje.

U ponudi prasadi na stočnoj pijaci u Obrenovcu dominirala su grla do 25 kilograma, dok je grla do 15 kilograma bilo nešto manje. Nastavljen je trend pada cene pa je kod lakših grla dominirao iznos od 140, a kod težih grla je najčešća prodajna cena iznosila 130 din/kg. U kategoriji tovnih svinja obe kategorije i krmača za klanje nije bilo značajnijih promena u poledu cena, ponude i tražnje u odnosu na predhodnu semicu. Niže su bile otkupne cene tovnih svinja u klanicama na području Beograda.

Na pijaci žive stoke u Subotici se protekle nedelje mogla kupiti svinja rase Mangulica. Reč je naime o Bikovačkoj mangulici. U klanicama severno-bačkog regiona su se farmske svinje prve klase

otkupljeivale po ceni od 115 i 130 din/kg u zavisnosti od kategorije.

Cena prasadi na stočnoj pijaci u Čačku bila je nepromenjena varirala je od 130 do 160 din/kg za grla do 15 kilograma i 130 din/kg za grla do 25 kilograma telesne mase. Pala je cena tovnih svinja preko 120 kilograma težoine i dominirala je cena od 110 din/kg. Otkupna cena tovljenika I klase na području zlatiborsko-moravičkog regiona varirala je od 130 do 140 din/kg u zavisnosti od kvaliteta.

Na području srednje-banatskog regiona je u klanicama evidentiran pad otkupne cene tovljenika otkupljivanih sa gazdinstava.

U ponudi svinja na pijaci u Loznici je najviše bilo prasadi. Ponuda tovljenika je izostala. U klanicama mačvansko-kolubarskog regiona je zabeležena manja korekcija otkupnih cena prasadi u odnosu na predhodnu nedelju.

Na stočnoj pijaci u Obrenovcu evidentiran porast cene jagnjadi

Ponuda jagnjadi na stočnoj pijaci u Obrenovcu bila je malo bolja, ali uprkos tome cena je bila viša za 10 din/kg u odnosu na prethodnu sedmicu. Dominirao je iznos od 250 din/kg. Napomena da su se mlada jagnjad male telesne mase najčešće prodavala zajedno sa ovcama (majkama). Kod ostalih kategorija ovaca nisu evidentirane promene cena iako je ponuda bila bolja. Zabeležena je prodaja jaradi po ceni od 200 din/kg, dok je dominantna cena koza iznosila 100 din/kg.

Na stočnoj pijaci i klanicama u Pirotu i okolnim mestima u ponudi i tražnji ovaca i koza nije bilo značajnijih promena, a mirno je bilo šta se cena tiče.

Ponuda jagnjadi na stočnoj pijaci u Čačku bil je u drugoj nedelji februara dobra, cena je zadržala prošlonedeljni trend i varirala je od 220 do 250 din/kg, mada je ipak dominirao iznos od 250 dinara.

Po obimu ponude je na pijaci žive stoke u Loznici dominirala ponuda ovaca, a cene se nisu menjale u poređenju sa proteklim periodom.

Prema izveštaju reportera STIPS-a na ostalim stočnim pijacama i klanicama u Srbiji nije zabeležena promena cena, ponude i obima prometa ovaca i koza u nedelji za nama.

Klanične cene žive stoke u Srbiji po okruzima za period 7.-13.2.2011. godine

Jedinica mere din/kg		Težina/ uzrast	Rasa	Grad Beograd	Braničevski	Pčinjski	Mačvanski	Nišavski	Pirotski	Podunavski	Raški	Zajčarski	Moravički	Šumadijski	Južno-bački	Južno-banatski	Severno-bački	Srednje-banatski	Sremski	Dominantna cena Srbija	
Bikovi		>500kg	HF	190	180																
Bikovi		>500kg	SM	210	200	190	170	160			187		180							180	180
Jagnjad		sve težine	sve rase	220	220	230	230	230							210		180				220
Junad		<=300kg	SM	150																	
Junad		350-480kg	sve rase		200	165	180	180		187	180	160									
Junad		>480kg	sve rase		140						180				180	200	185			180	180
Krave za klanje		sve težine	HF	125												110				110	110
Krave za klanje		sve težine	SM		120	120	90	100		115	120	120									120
Krmače za klanje		>130kg	sve rase		85	100															
Ovca		sve težine	sve rase		100	120	100	100		110	110				100	90	90			90	100
Prasad		16-25kg	sve rase			150	150	130		110	170				130		140			130	130
Prasad		<=15kg	sve rase		120	160															
Priplodne junice		sve težine	sve rase																		
Telad		80-160kg	HF					280													
Telad		80-160kg	SM		300	290	300	260		300	280	270									300
Tovljenici		80-120kg	sve rase	145.8	110	130	125	110		120	120	140			130	140	130	130		130	130
Tovljenici		>120kg	sve rase		100	110	105	100		100	120	130					115			120	100
Šilježad		sve težine	sve rase		150			130		170											

COMMISSION EUROPEENNE

Direction générale de l'Agriculture

D2. Viandes bovine, porcine, ovine et aviculture

CENE STOKE ZA KLANJE U EU

CENE NA TRŽIŠTU ZEMLJE ČLANICE

PRIX DE MARCHÉ - ETATS MEMBRES
MARKET PRICES - MEMBER STATES

Datum

od: 31.01.11

do: 06.02.11

(EURO/100kg P.C/D/W)	BE	BG	CZ	DK	DE	EE	GR	ES	FR	IE	IT	CY	LV	LT	LU	HU	MT	NL	AT	PL	PT	RO	SI	SK	FI	SE	UK	EU	Promena poslednji
Junad U2	342.2	350.4	369.8	380.5	442.9	360.0	376.0	331.6	408.7						365.8			353.0	369.1	310.2	372.7		342.7	357.8	381.8	346.9	319.9	388.7	5.49
Junad U3	317.3	346.2	373.3	378.4	430.6	367.1	361.0	332.6	398.3						352.8			337.8	370.9	310.3	369.7		346.3	361.9	375.0	355.3	319.0	374.1	0.26
Junad R2	295.7	288.3	336.5	355.6	375.4	247.9	437.7	327.1	344.2			22.1	297.0	349.7				283.7	359.8	292.5	363.5	246.7	339.8	327.7	343.1	347.4	310.6	348.9	2.12
Junad R3	266.5	283.6	341.7	360.0	372.3	244.8	436.8	346.0	338.0	323.7	363.0		306.5	336.5				252.1	305.9	303.4	358.0		344.2	282.3	337.8	352.8	311.6	350.5	4.46
Junad O2	255.4	279.9	320.2	330.1	339.7	264.3	396.8	317.0	307.5	304.0	304.0	212.8	303.9	314.3	302.6	252.1	259.8	333.7	284.9	325.8	226.1	321.7	311.5	292.3	325.6	287.0	309.5	309.5	1.20
Junad O3	241.8	281.0	324.0	333.6	345.8	258.9	396.9	330.0	301.0	309.5	309.2	304.0	310.6	318.9	252.1	257.9	340.7	285.5	340.7	285.5	304.1	236.4	325.3	303.2	298.6	332.9	289.4	321.8	3.63
Junad	311.6	280.6	333.1	336.9	365.7	261.8	424.9	342.8	344.9	324.7	382.1	304.0	305.5	355.0	302.6	252.1	280.8	364.0	289.9	353.7	227.0	339.0	316.3	299.8	338.0	303.0	351.9	300.9	3.00
Bikovi R3	270.0	334.7		333.5					238.0	295.6		32.9						332.5	295.6	240.0	253.9	334.9	287.4				300.9	300.9	3.68
Bikovi	270.0	334.7		333.5					238.0	295.6		32.9						332.5	295.6	240.0	253.9	334.9	287.4				300.9	300.9	3.68
Goveda U2									356.0	327.0					394.0												340.0	340.0	-2.58
Goveda U3									356.0	330.6					375.0												340.4	340.4	-2.74
Goveda U4									335.0	329.4					362.5												333.7	333.7	-1.94
Goveda R3									321.0	320.0					326.8												324.2	324.2	-1.72
Goveda R4									305.0	318.9					356.4												326.6	326.6	-1.71
Goveda O3									267.0	303.4					290.0							191.4					300.0	300.0	-0.90
Goveda O4									261.0	302.5											325.0						324.3	324.3	-0.82
Goveda									295.8	312.9					310.9						325.0	191.4					317.7	317.7	-1.45
Krave R2	279.3								318.0	223.1					222.2	165.6											281.3	281.3	-0.01
Krave R3	260.9	240.6	301.2	267.2				204.2	321.0	286.5	247.7		212.3	318.2	203.4			262.3	243.7	225.0	221.9	191.9	204.8	171.1	260.9	308.8	260.9	284.7	1.72
Krave R4		241.5	298.7	269.3				248.5	306.0	285.8			209.0	203.5	203.5			243.3	248.4	230.5	201.5	201.5	203.7	169.0		290.4	259.9	285.7	1.46
Krave O2	236.5	198.0	218.6	237.6	243.8	166.3	195.8	191.5	261.0	267.8	214.4		172.3	212.4	283.6	218.3		224.5	221.3	201.6	168.3	190.6	176.4	175.2	221.5	281.7	222.7	225.0	1.50
Krave O3	228.1	195.7	220.6	265.3	254.0	165.9	195.7	190.8	266.0	271.9	229.2		181.1	215.6	259.5	210.9		229.6	228.7	213.3	170.7	191.1	181.0	191.6	214.1	292.5	238.5	242.5	3.15
Krave O4	230.1	195.2	218.6	265.1	256.0	172.2		196.5	257.0	273.2			192.3	211.6	208.5			227.3	236.6	222.0	170.1	196.9	195.0	198.0	186.4	275.9	241.2	241.1	1.63
Krave P2	200.1	188.7	185.8	204.3	197.9	152.7	183.2	165.7	211.0	235.5	196.8	167.0	168.6	201.2	231.4	190.6		183.1	198.0	185.2	164.0	164.7	131.7	136.1	176.1	237.8	192.5	195.6	1.09
Krave P3	189.8	190.6	186.2	233.5	207.1	151.8		146.6	236.0	263.6	215.4	167.0	170.9	207.5	226.8	204.1		197.7	203.5	193.4	161.5	188.9	120.0	105.9	173.7	271.8	207.4	221.4	0.70
Krave	233.9	189.7	215.0	238.0	242.4	155.9	194.6	189.8	265.8	266.7	212.2	167.0	174.2	207.7	277.8	205.7		218.8	229.5	206.9	162.9	188.7	177.2	167.1	180.9	272.4	231.9	235.2	1.73
Junice U2	358.5	280.2	327.6	327.4				355.8	398.0	340.6	416.6				369.2		213.1		346.3	286.6	372.8						334.7	334.7	2.18
Junice U3	338.0	280.2	345.2	318.2				385.5	393.0	342.4	413.8								323.7	255.2	370.9		318.3			280.9	337.2	380.6	0.76
Junice R2	280.5	262.5	298.2	317.2				324.3	330.0	326.9	372.4		168.1		347.9	240.4		309.2	246.8	366.6			305.0	211.9		335.4	319.8	342.8	-3.59
Junice R3	270.0	289.9	257.8	328.3	311.1			352.0	331.0	330.2	393.2		237.4	329.2	233.0			273.6	310.4	244.2	362.2	260.7	304.3	221.1	301.6	352.7	326.6	338.7	-1.55
Junice R4		257.6	324.8	300.9				338.2	309.0	328.7			235.9		246.7			287.6	247.4	354.2	242.9	293.6	187.4	258.5	333.8	327.2	322.9	322.9	-1.23
Junice O2	280.4	237.4	255.7	247.9	193.8	395.3	271.1	266.0	304.9	217.1		182.1	226.6	282.6	233.5			185.1	270.2	231.1	342.6	222.9	305.0	175.1	260.1	291.6	295.3	285.8	-1.78
Junice O3	264.8	236.7	289.5	256.0	176.6	391.3	293.3	281.0	312.8	237.5	244.0	201.3	237.3	263.3	211.2			232.0	275.3	236.1	329.7	224.0	256.7	161.9	248.3	318.9	306.4	280.3	-1.22
Junice O4		275.3	288.1	258.1	197.8			262.6	274.0	312.3		244.0	179.5	241.8				240.3	268.6	244.7	320.0	244.8	224.5		220.7	316.5	313.0	297.8	-1.09
Junice	318.4	271.6	249.4	308.0	289.8	191.1	397.7	346.6	344.5	322.7	390.7	244.0	189.2	237.1	329.7	226.8	213.1	234.4	309.7	239.5	356.0	224.8	293.8	178.5	243.7	324.4	320.7	330.2	-1.02
Polutke	260.0	234.0	274.8	295.3	305.0	206.9	380.2	320.5	299.6	306.8	355.3	246.7	197.9	254.4	322.2	239.8	86.2	225.4	321.7	250.1	315.1	195.0	301.6	218.9	237.1	313.4	304.8	303.9	1.41
Promena poslednje nedelje	13	5.5	15	2.1	7.9	0.7	3.0	0.7	-0.2	-1.6	-0.3	5.0	3.0	3.0	-12	4.8	7.7	3.6	-2.1	-0.7	4.6	4.6	-4.3	-9.9	-0.1	6.9	-1.3	141	

Izvor : EU
Izjava

**Cene žive stoke – stočne pijace u Crnoj Gori
za period od 27.1.-2.2.2011.godine**

Naziv životinje	Težina/uzrast	Rasa	Jedinica mere	Dominantne cene (u €)						
				Bar	Berane	Bjelo Polje	Nikšić	Pijevlja	Podgorica	Prosek CG
Telad	80-160 kg	SIM	kg.	~	3.2	2.8	~	3	~	3
Telad	80-160 kg	ostala	kg.	2.8	3.2	2.6	3	2.8	3.1	2.92
Junad	do 300 kg	SIM		~	~	~	2	2	2.2	2.07
Junad	do 300 kg	ostala	kg.	~	1.8	1.6	1.6	~	1.8	1.7
Krave za klanje		SM	kg.	~	1.2	~	~	~	~	1.2
Krave za klanje		ostala	kg.	1	0.8	0.9	1	1.1	0.9	0.95
Prasad		sve rase	kg.	3.5	~	3.1	3.2	3	~	3.2
Svinje tovljenici		sve rase	kg.	2.2	~	~	~	~	~	2.2
Jagnjad		sve rase	kg.	3.5	~	~	~	~	2.8	3.15
Šilježad		sve rase	kg.	~	~	~	2.6	~	2.3	2.45
Ovovi		sve rase	kg.	~	~	~	~	~	2.2	2.2
Priplodne ovce		sve rase	grlo	~	150	~	~	100	115	121.67
Priplodne koze		HF	grlo	~	120	~	~	~	~	120
Priplodne junice		HF	grlo	~	~	~	1200	~	~	1200
priplodne krave		HF	grlo	~	~	~	1300	~	~	1300
Priplodne krave		Smeđa	grlo	~	~	~	~	1300	~	1300
Priplodne krave		Melez	grlo	850	800	650	800	750	~	770

1 Euro =103,32 Dinara

Izvor: AMIS



Žitarice i stočna hrana

Na području Pančeva protekle sedmice nije bilo promena u obimu ponude, tražnje i prodajnih cena žitarica i ostalih stočnih hraniva. Jedino je karakteristično što u maloprodajnim objektima nije bilo u prodaji stočnog brašna.

U okolini Loznice se kukuruz na gazdinstvima na malo prodavao po ceni od 20 do 21 din/kg, u zavisnosti od kvaliteta. Dok je dominantna cena ove kulture na veliko iznosila 20 dinara. Ponuda žitarica u maloprodaji je konstantna. Jedino što se menja je kvalitet zrna kukurza i njegova cena. Na pijaci u Loznici i dalje dobra ponuda kukuruza, koji se na malo prodaje i po 22 dinara za kilogram dok se na veliko može kupiti ispod 20 dinara. Inače, sav ponuđen kukuruz bio je veoma kvalitetan. Ponuda pšenice, stočnog ječma i sena je i dalje bila dosta slaba.

Na tržištu žitarica u Čačku se cena kukuruza nije menjala u odnosu na prethodnu sedmicu, pa je dominirao iznos od 20 dinara po kilogramu. Porast cene evidentiran je kod pšenice i koštala je 24 din/kg. Stočni ječam se i ove sedmice prodavao po ceni od 22, a stočno brašno 10 din/kg. Suncokretova sačma mogla se pazariti po ceni od 30 do 32 din/kg.

U maloprodajnim objektima na području Beograda nije bilo značajnijih promena u obimu ponude i tražnje stočnih hraniva. Dominantne cene su ostale iste. Na pijaci u Obrenovcu je izostala ponuda i prodaja stočnog ječma dok je obim ponude pšenice i lucerkinog sena u balama bio loš. Jedino se po obimu ponude i prodaje izdvajao kukuruz. U silosima je zabeležena malo niža prodajna cena pšenice u odnosu na prethodni period.

Agroinfo vesti

U ugovaranju predstojeće setve kroz naturalnu razmenu seljaci neće dobro proći jer će njihova zaduženja biti mnogo veća nego prošle godine. Prema saznanjima „Dnevnika“, veliki otkupljivači pripremili su paritete po kojima za 100 kg NPK đubriva „tri petnaestice“ poljoprivrednici treba da daju 132 kg soje i suncokreta. Kukuruz „ide“ u odnosu 3:1, dok je paritet za pšenicu 2,5:1. Kada je u pitanju „urea“, za soju i suncokret važi paritet 1,36 prema jedan, za kukuruz 3,10, a za pšenicu 2,80. Ovo za paore nije povoljno ako se zna da je lane soja, recimo, „išla“ u paritetu 1:1, a sada za kilogram „uree“ treba da daju 1,3 kg ove uljarice. (Dnevnik)

Stručnjaci upozoravaju da je na zalihama u Srbiji samo sto hiljada tona pšenice, ne računajući količine za redovnu potrošnju. Zato su u ministarstvima poljoprivrede, trgovine, finansija i ekonomije počele konsultacije o ograničenju izvoza hlebnog žita. U Ministarstvu poljoprivrede kažu da, u okviru svojih nadležnosti, prate ostvareni obim i dinamiku izvoza pšenice i da će, ako za tim bude potrebe, biti preduzete odgovarajuće mere. Na svetskom tržištu, u ekonomskoj 2010/2011., povećana je tražnja te robe, usled zabrane izvoza velikih proizvođača kao što su Rusija i Ukrajina, ali i značajnog smanjenja roda u Kanadi i Australiji i povećanja potražnje od strane Kine i EU. (RTS)

Promet robe na produktnoj berzi u Novom Sadu od 7. do 11. februar 2011. godine

Najvažnije iz protekle nedelje:

- Pad prometa
- Dalji rast cene pšenice
- Pad vrednost kukuruza
- Rast cena žitarica i pad uljarica na svetskim berzama

U nedelji za nama ostvaren promet na berzi je iznosio 34.598.940,00 dinara, a količinski posmatrano promet je bio na nivou od 1.381 tone. Tako je ove nedelje prekinut pad prometa, a statistički posmatrano količinski promet je bio veći za 29,07%, a finansijski za 11%. Ova razlika, u padu količinskog i finansijskog prometa, je posledica pada vrednosti kukuruza na domaćem tržištu.

Cena kukuruza se ove nedelje kretala u rasponu od 22,03 do 23,00 din/kg sa PDV-om, a prosečna ovonedeljna vrednost kukuruza je 22,25 din/kg sa PDV-om (20,60 din/kg bez PDV-a). U odnosu na prošlu nedelju, došlo je do pada od 3,3%. I ove nedelje je u trgovanju bio prisutan i kukuruz sa vlagom do 20%, čija cena je nešto niža u odnosu na prošlonedeljnu i iznosi 18,58 din/kg sa PDV-om ili 17,20 din/kg bez PDV-a.

Pšenicom se ove nedelje trgovalo 2,5 puta više u odnosu na prethodnu nedelju. Prosečna cena je iznosila 30,14 din/kg sa PDV-om (27,91 din/kg bez PDV-a). Saglasno rastu trenda prometa, rasla je i vrednost. Tako je cena pšenice u poslednjih nedelju dana narastla za čak 7,30%.

Ove nedelje cena po kojoj se trgovalo sojom je iznosila 38,88 din/kg sa PDV-om (36,00 din/kg bez PDV-a). Data cena je, izuzev određenog broja ugovora, dominirala i tokom prošle nedelje, ali posmatrano u odnosu na prošlonedeljni ponder, došlo je do neznatnog pada vrednosti od 0,26%.

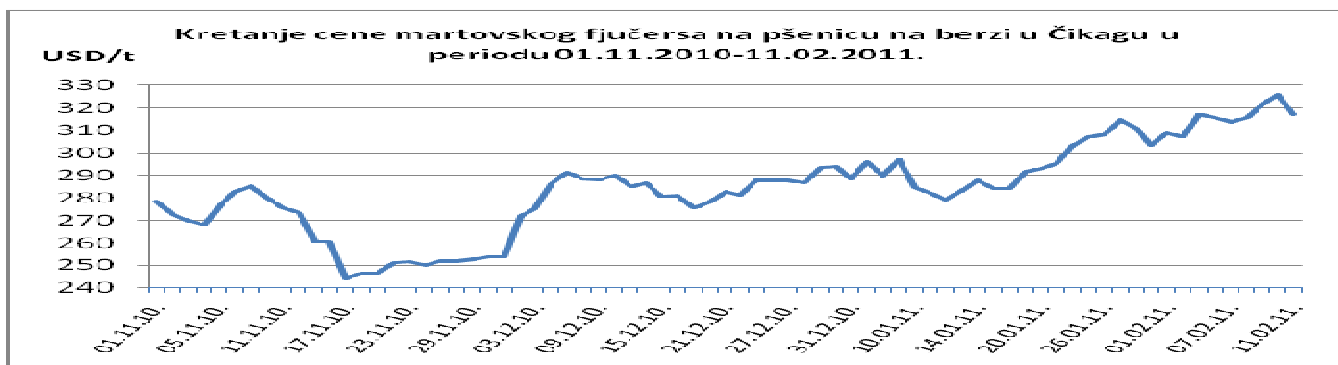
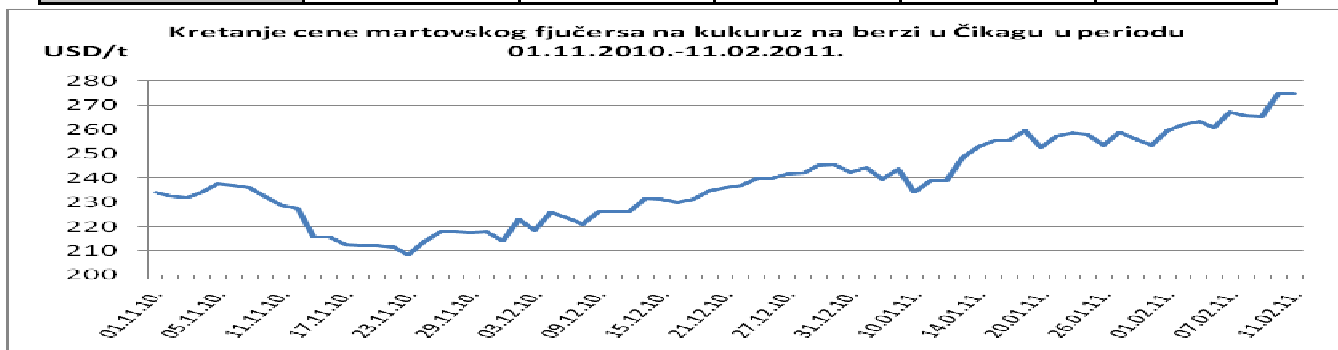
Pregled zaključenih i ponuđenih količina, kao i dijapazon zaključenih i ponuđenih cena poljoprivrednih proizvoda tokom protekle nedelje, dati su u sledećoj tabeli:

ROBA	PONUĐENA KOLIČINA (t)	CENA PONUDE DIN/KG SA PDV-OM	ZAKLJUČENA KOLIČINA (t)	ZAKLJUČENA CENA DIN/KG SA PDV-OM
Kukuruz, veštački sušen, rod 2010.	1.625	22,03-23,00	875	22,03-23,00
Kukuruz, vlaga do 20%	75	18,58	75	18,58
Soja, zrno			18	38,88
Pšenica, JUS kvalitet, rinfuz, rod 2010.	1.688	29,70-31,86	488	29,70-30,24
Suncokretova sačma, min 33%	1.000	27,49	-	-
Kukuruzna pivarska krupica	150	22.68-23.22	-	-
UREA	22	39,85	-	-
Sojina pogača	50	42,00	-	-



Cene poljoprivrednih proizvoda u protekloj nedelji na vodećim robnim berzama, bile su sledeće:

PREGLED DNEVNIH PROMENA CENA NA CME GROUP MART 11					
	ponedeljak 12 ⁰⁰	utorak 12 ⁰⁰	sreda 12 ⁰⁰	četvrtak 12 ⁰⁰	petak 12 ⁰⁰
Pšenica	313.65 \$/t	315.49 \$/t	321.22 \$/t	325.56 \$/t	316.96 \$/t
Kukuruz	267.08 \$/t	265.58 \$/t	265.19 \$/t	274.79 \$/t	274.95 \$/t



Na berzi u Čikagu kukuruz i pšenica nastavljaju svoj cenovni rast. Tako je cena kukuruza, u odnosu na prošlu nedelju, skočila za čak 5.43%, na šta je velik uticaj imao izveštaj američkog ministarstva poljoprivrede. Pšenica je zabeležila rast od 0.42%.

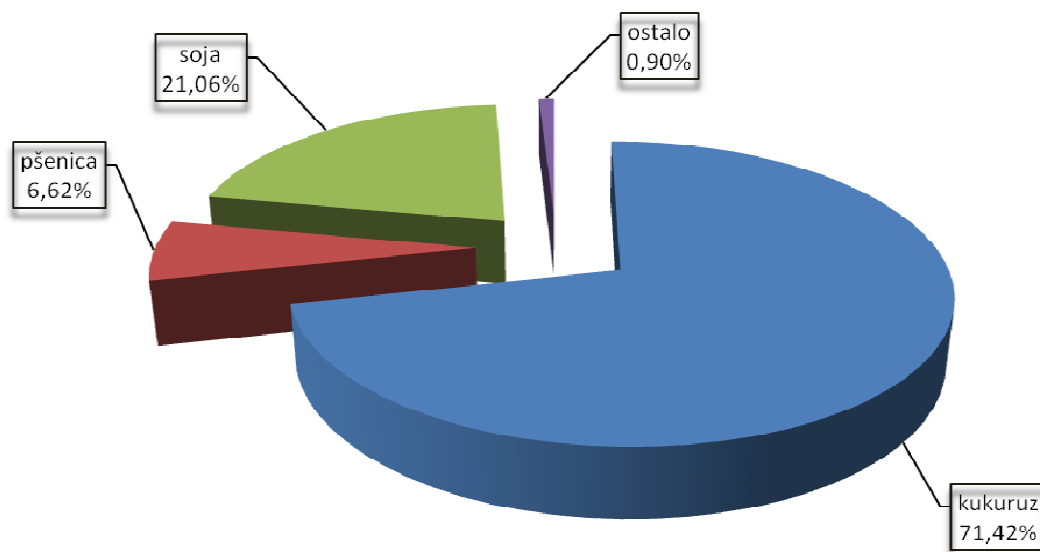
PREGLED DNEVNIH PROMENA CENA NA CME GROUP					
	ponedeljak 12 ⁰⁰	utorak 12 ⁰⁰	sreda 12 ⁰⁰	četvrtak 12 ⁰⁰	petak 12 ⁰⁰
Soja, zrno mar. 11	526.21 \$/t	522.91\$/t	526.51 \$/t	532.67 \$/t	526.06 \$/t
Sojina sačma mar. 11	383.20 \$/t	382.40 \$/t	385.70 \$/t	388.60 \$/t	382.50 \$/t

Za razliku od žitarica cene sojinog kompleksa beleže negativan trend. Vrednost soje je u blagom padu od 0.17%, a sojina sačma 1% u odnosu na prethodnu nedelju.

	PŠENICA	KUKURUZ
BUDIMPEŠTA	279.14 EUR/t (futures mart 11)	212.73 EUR/t (futures mart 11)
EURONEXT PARIZ	276.00 EUR/t (futures mar 11)	239.50 EUR/t (futures mar 11)

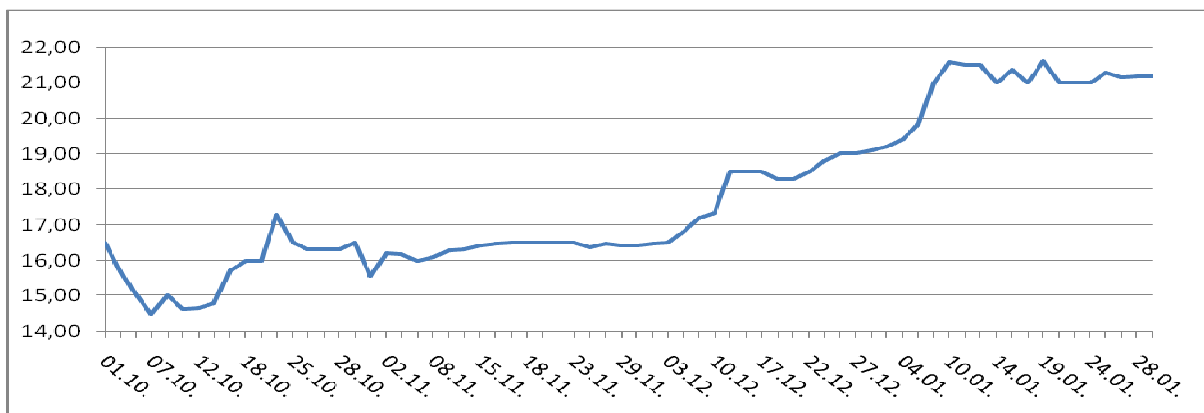
Na berzi u Budimpešti, i ove nedelje, pšenica je stagnirala i na istom je nivou već drugu nedelje zaredom, a razlika koja je natala je posledica kretanja kursa evra. Kukuruz je, u Budimpešti, računato u forintama, zabeležio pad od 0.34% u odnosu na prošlonedeljnu cenu. U parizu cena pšenice je gotovo na istom nivou, dok je kukuruz imao blagi rastući trend od 0.8% u odnosu na prošlu nedelju

OBIM I STRUKTURA PROMETA NA PRODUKTNOJ BERZI U JANUARU 2011. GODINE



Januar mesec je, kako je to već postalo uobičajno, doneo pad prometa, kao količinski, tako i vrednosno. Prometovano je 8.309 tona, što u odnosu na decembar mesec prošle godine predstavlja pad od 23,24%. U istom periodu i vrednosni promet, koji je iznosio 219.467.280,00 dinara, beleži pad od 8,5%. Ovakav januarski rezulta je posledica pada prometa kukuruza i pšenice, ali je taj pad bio i delimično ublažen povećanjem trgovanja sojom.

Kretanje cene kukuruza od oktobra 2010. do januara 2011. godine



Kretanje cene pšenice bez PDV-a roda 2010. u periodu od 22.07-31.01.2011. g odine

