

12.07.2011.

Vol.8, Broj 27.

Ministarstvo poljoprivrede,
 šumarstva i vodoprivrede
 Republike Srbije

Izveštaj pripremio : Institut
 za primenu nauke u poljo-
 privredi










Email:
 stips@minpolj.gov.rs

telefon:
 011-3616-277

27

www.stips.minpolj.gov.rs

ŽIVA STOKA, ŽITARICE I STOČNA HRANA

Ponuda, tražnja i cene goveda u Srbiji		1
Na pijacama dominantna pomuda prasadi		2
Pregled cena žive stoke na stočnim pijacama		3
Cene žive stoke u klanicama		4
Cene stoke u EU		5
Cene žive stoke na pijacama u Crnoj Gori		6
Žitarice i stočna hraniva, Agroinfo vest		7
Nedeljni prikaz cena žitarica i stočne hrane		8
Promet robe na produktnoj berzi u Novom Sadu		9-11

Slab obim ponude i tražnje na stočnim pijacama

U toku protekle nedelje je na pijaci žive stoke u Obrenovcu evidentiran rast dominantne cene teladi SM rase za 10 din/kg, dok je kod teadi HF rase došlo do pada cene u proseku za 10 din/kg. Što se junadi tiče nije bilo nikakvih promena u pogledu cena, a obim ponude i tražnje bio je veoma loš, zbog visoke temperature i otežanog transporta grla do pijace. Ponovo je izostala prodaja priplodnih junica i krava, kao i krava za klanje obe rase.

Uobičajena ponuda goveda u Pirotu i okolnim mestima ovog regiona. Obim otkupa od strane klaničara se nije mnogo menjao u poređenju sa prethodnom nedeljom. U pogledu cena je jedino zabeležen pad otkupne cene krava za klanje.

Ponuda teladi i ostalih kategorija goveda bila je loša na stočnoj pijaci u Kikindi. Razlog je prema rečima reportera STIPS-a žetva žitarica. Niko se od prisutnih posetilaca na pijaci u toku prve nedelje jula nije mnogo interesovao za ku-

povinu, većinom su samo razgledali pa je i obim prodaje bio dosta slab. Razlog je slaba kupovna moć potrošača, ali i godišnji odmori koji su u toku.

Na stočnoj pijaci u Čačku se ništa značajnije nije menjalo u pogledu obima ponude tražnje i dominantnih cena goveda u odnosu na prethodni period. Što se klanica moravičko-zlatiborskog regiona tiče otkupna cena teladi se kretala od minimalnih 300 do maksimalnih 350 din/kg za mušku i 280 do 300 din/kg za žensku telad. Otkupna cena tovne junadi bila je od 160 do 190, a junica 140 do 150 din/kg. Najčešća otkupna cena krava za klanje iznosila je 100 din/kg.

Malo bolja ponuda tovnih junadi u klanicama na području južno-banatskog regiona, a otkupne cene svih kategorija goveda su ostale na prošlonedeljnom nivou.

Na pijacama u Srbiji dominirala ponuda prasadi

Ponuda svih kategorija svinja na pijaci žive stoke u Pančevu bila je u suštini slaba. Malo veći broj grla za prodaju evidentiran jedino u kategoriji prasadi telesne mase do 25 kilograma. Prodajne cene uglavnom su ostale nepromenjene u odnosu na prethodnu nedelju, a promet je bio dosta loš. U klanicama južno-banatskog regiona u toku protekle sedmice nije bilo većih promena što se tiče tražnje i otkupnih cene. Zabeležena je bolja ponuda jedino tovni svinja do 120 kilograma telesne mase, gde dominira ponuda sa velikih farmi.

U Čačku je na stočnoj pijaci protekle nedelje ponuda svinja bila jako loša, a toplo vreme bio je glavni razlog. Prodaja prasadi se odvijala po ceni od 130 do 150 dinara za kilogram žive mere u zavisnosti od kategorije i kvaliteta grla. Iako je ponuda tovni svinja bila loša cena je ostala nepromenjena i varirala je od 120 do 140 din/kg. U klanicama na području moravičko-zlatiborskog regiona je otkupna cena tovljenika I klase iznosila 130 do 140 din/kg, u zavisnosti od telesne mase

grla.

Dosta je bila slaba ponuda prasadi obe kategorije na stočnoj pijaci u Obrenovcu, a cene neromenjene u poređenju sa prethodnim periodom. Dosta je loša ponuda tovljenika obe kategorije kao i krmača za klanje. Prodajna cena tovljenika je u zavisnosti od kvaliteta i kategorije varirala od 110 do 130 din/kg, dok je kod krmača za klanje dominirao iznos od 100 din/kg.

Ponuda mesa u klanicama na području Zaječara i okolnih mesa bila je na prosečnom nivou što je uslovlilo slab obim otkupa svih kategorija svinja u protekloj sedmici. Otkupne su cene nepromenjene u odnosu na protekli period.

Na stočnoj pijaci u Zrenjaninu su i dalje bila u ponudi najzastupljenija prasadi, a cena im je pala zbog slabe tražnje. U klanicama srednje-banatskog regiona tovljenici su se protekle nedelje već po najvišim cenama, a otkupljivala su se grla pretežno sa većih farmi.

Visoke temperature i žetva koja je u toku smanjile obim ponude ovaca i koza

Vreme žetve i visoke temperature smanjile su ponudu stoke na stočnoj pijaci u Loznici pa samim tim i jagnjadi, jaradi i ostalih kategorija ovaca i koza. Prodajne cene su ostale nepromenjene. U klanicama na području mačvansko-kolubarskog regiona situacija se nije bitnije menjala u odnosu na prethodni period.

Ponuda jagnjadi je protekle nedelje na pijaci žive stoke u Čačku bila loša, a cene ostale nepromenjene i dominirao je iznos od 200 din/kg.

Otprilike petnaestak jagnjadi na stočnoj pijaci u Obrenovcu, a dominantna cena bila je niža za 10 din/kg u odnosu na prošlu nedelju i iznosila je 200 din/kg. Ponuda šilježedi i dviski bila je takođe

slabija, dok je obim ponude ovaca bio na prošlonedeljnom nivou. Izostala je prodaja jaradi, a koze su se prodavale najčešće po ceni od 100 din/kg.

Prema rečima reportera STIPS-a iz Vranja prva nedelja jula je karakteristična po tome što na stočnoj pijaci u ovom gradu nije bilo ponude jagnjadi, jaradi i ostalih kategorija ovaca i koza.

Nepromenjene cene u odnosu na proteklu nedelju, a ponuda jagnjadi i jaradi bila je prosečna. Izostala je prodaja ovaca, dviski, šilježica, ovnova za priplod i koza. U klanicama na području pirotskog regiona ustaljena ponuda i otkup jagnjadi za ovaj period godine, a otkupne cene su zadržale prošlonedeljni nivo.

Klanične cene žive stoke u Srbiji po okruzima za period 4.-10.6.2011. godine

Jedinica mere din/kg	Težina/ uzrast	Rasa	Grad Beograd	Braničevski	Pčinjski	Mačvanski	Nišavski	Pirotski	Podunavski	Raški	Zajčarski	Moravički	Šumadijski	Južno-bački	Južno-banatski	Severno-bački	Srednje-banatski	Sremski	Dominantna cena Srbija	
Bikovi	>500kg	HF	190	180																180
Bikovi	>500kg	SM	200	190	180	190	180	180	180	185	180	180	150							200
Dviske	sve težine	sve rase																		200
Jagnjad	sve težine	sve rase	200	200	220	190	220	200	200	180	180	180	180	200	200	200	200	200	200	200
Junad	350-480kg	sve rase	150	200			200			185	190									200
Junad	>480kg	sve rase			160						180		170	175	170	175	160			160
Krave za klanje	sve težine	HF	130										90	100						110
Krave za klanje	sve težine	SM	125	120	120	90	110	110	100	120	110	100	110	110						110
Krmače za klanje	>130kg	sve rase	90	90	90				90		110		110	110		90	100			90
Ovca	sve težine	sve rase	100			90			110	110			110	110	90					90
Prasad	16-25kg	sve rase	120	140	150	110	110		130	140	160		110	110	130	120				110
Priplodne junice	sve težine	sve rase																		150
Telad	80-160kg	HF											250							300
Telad	80-160kg	SM	300	300	330	270	300	300	300	300	280	350	300	300	300	300				300
Tovljenici	80-120kg	sve rase	140.4	130	130	110	90		120	120	130	140	110	115	140	115	140			130
Tovljenici	>120kg	sve rase	110	120	100	90	90		110	90	115	130	100	95	110	105				110
Šilježad	sve težine	sve rase	150						150	160			160							150

COMMISSION EUROPEENNE

Direction générale de l'Agriculture

D2. Viandes bovine, porcine, ovine et aviculture

CENE STOKE ZA KLANJE U EU

CENE NA TRŽIŠTU ZEMLJE ČLANICE

PRIX DE MARCHÉ - ETATS MEMBRES
MARKET PRICES - MEMBER STATES

Datum

od: 27.06.11

do: 03.07.11

(EURO/100kg P.C/DW)	BE	BG	CZ	DK	DE	EE	GR	ES	FR	IE	IT	CY	LV	LT	LU	HU	MT	NL	AT	PL	PT	RO	SI	SK	FI	SE	UK	EU	posljednj nedelje	
Junad U2	336.7	328.3	370.3	344.8	445.2	347.0	354.0	351.2	371.9	310.2	358.0	318.6	332.1	305.4	360.3	325.4	336.4	412.2	353.7	333.3	369.4	0.10								
Junad U3	309.3	322.9	368.4	340.7	427.0	344.5	340.0	354.9	369.0	349.3	349.3	310.7	334.7	307.2	354.0	328.6	380.8	359.1	333.3	348.2	-0.69									
Junad R2	297.1	271.8	318.6	338.6	299.9	432.6	332.7	322.0	342.1	344.2	200.8	200.8	324.2	300.6	350.8	326.4	358.7	342.8	323.2	337.2	-2.57									
Junad R3	270.7	320.2	364.8	336.6	428.4	326.1	315.0	343.6	352.1	287.5	310.0	268.8	291.0	328.2	300.5	343.5	327.0	295.4	353.2	345.8	331.4	-1.72								
Junad O2	267.2	265.9	303.9	343.5	312.1	244.2	403.3	310.1	287.0	324.6	295.3	350.0	210.8	286.7	305.0	271.1	268.8	274.8	288.3	294.1	319.9	253.5	303.9	302.4	324.0	298.8	304.6	-0.02		
Junad O3	257.2	268.9	301.0	346.4	315.2	393.7	313.3	282.0	327.1	304.1	350.0	214.7	296.9	298.4	268.8	278.7	302.2	292.0	330.3	245.1	317.3	275.2	310.0	330.3	306.1	308.7	0.94			
Junad	312.5	267.5	315.0	348.4	331.6	251.7	424.8	328.5	324.0	345.0	359.4	350.0	210.9	290.3	343.6	271.1	287.9	327.1	296.2	344.4	252.3	322.5	309.8	311.8	335.7	317.7	334.0	-0.70		
Bikovi R3	304.1	314.2	314.2	314.2	314.2	314.2	314.2	314.2	314.2	314.2	314.2	314.2	314.2	314.2	314.2	314.2	314.2	314.2	314.2	314.2	314.2	314.2	314.2	314.2	314.2	314.2	314.2	314.2	-1.77	
Bikovi	304.1	304.1	304.1	304.1	304.1	304.1	304.1	304.1	304.1	304.1	304.1	304.1	304.1	304.1	304.1	304.1	304.1	304.1	304.1	304.1	304.1	304.1	304.1	304.1	304.1	304.1	304.1	304.1	-1.77	
Goveda U2																														0.35
Goveda U3																														-0.80
Goveda U4																														-3.01
Goveda R3																														-2.00
Goveda R4																														-3.08
Goveda O3																														-2.07
Goveda O4																														-2.80
Goveda																														-2.33
Krave R2	290.7	266.2	313.7	300.9	220.6	220.6	220.6	220.6	220.6	220.6	220.6	220.6	220.6	220.6	220.6	220.6	220.6	220.6	220.6	220.6	220.6	220.6	220.6	220.6	220.6	220.6	220.6	220.6	220.6	182
Krave R3	276.8	266.2	313.7	300.9	220.6	220.6	220.6	220.6	220.6	220.6	220.6	220.6	220.6	220.6	220.6	220.6	220.6	220.6	220.6	220.6	220.6	220.6	220.6	220.6	220.6	220.6	220.6	220.6	220.6	0.22
Krave R4	261.9	201.0	238.5	273.6	278.5	278.5	278.5	278.5	278.5	278.5	278.5	278.5	278.5	278.5	278.5	278.5	278.5	278.5	278.5	278.5	278.5	278.5	278.5	278.5	278.5	278.5	278.5	278.5	278.5	-0.64
Krave O2	255.3	206.4	234.1	292.3	287.6	287.6	287.6	287.6	287.6	287.6	287.6	287.6	287.6	287.6	287.6	287.6	287.6	287.6	287.6	287.6	287.6	287.6	287.6	287.6	287.6	287.6	287.6	287.6	287.6	0.56
Krave O3	255.1	230.5	293.2	293.8	293.8	293.8	293.8	293.8	293.8	293.8	293.8	293.8	293.8	293.8	293.8	293.8	293.8	293.8	293.8	293.8	293.8	293.8	293.8	293.8	293.8	293.8	293.8	293.8	293.8	0.41
Krave O4	226.6	203.4	198.1	227.0	228.5	228.5	228.5	228.5	228.5	228.5	228.5	228.5	228.5	228.5	228.5	228.5	228.5	228.5	228.5	228.5	228.5	228.5	228.5	228.5	228.5	228.5	228.5	228.5	228.5	0.22
Krave P2	211.8	207.5	193.3	260.0	240.7	240.7	240.7	240.7	240.7	240.7	240.7	240.7	240.7	240.7	240.7	240.7	240.7	240.7	240.7	240.7	240.7	240.7	240.7	240.7	240.7	240.7	240.7	240.7	240.7	-0.57
Krave P3	258.0	203.9	231.0	263.8	275.7	275.7	275.7	275.7	275.7	275.7	275.7	275.7	275.7	275.7	275.7	275.7	275.7	275.7	275.7	275.7	275.7	275.7	275.7	275.7	275.7	275.7	275.7	275.7	275.7	-0.59
Krave	366.5	275.4	368.8	330.5	330.5	330.5	330.5	330.5	330.5	330.5	330.5	330.5	330.5	330.5	330.5	330.5	330.5	330.5	330.5	330.5	330.5	330.5	330.5	330.5	330.5	330.5	330.5	330.5	330.5	0.06
Junice U2	346.0	262.9	322.4	327.4	394.7	351.0	331.0	343.2	378.8	205.0	343.3	257.8	289.7	316.2	261.5	355.3	248.0	281.4	282.3	329.8	353.1	338.4	353.0	340.2	340.2	340.2	340.2	340.2	340.2	-0.22
Junice U3	293.5	266.5	345.2	324.4	258.1	409.4	342.8	332.0	348.8	383.5	203.0	231.7	329.6	272.3	295.8	310.1	264.8	350.2	243.7	315.4	221.7	320.1	344.6	337.9	340.2	340.2	340.2	340.2	340.2	0.32
Junice R2	282.5	254.9	348.6	317.2	338.2	310.0	347.6	338.2	310.0	347.6	287.5	267.5	296.5	298.1	273.1	345.0	264.3	336.8	337.0	337.0	337.0	337.0	337.0	337.0	337.0	337.0	337.0	337.0	337.0	-2.02
Junice R3	228.0	245.8	289.9	273.4	238.6	400.2	287.7	275.0	322.4	244.8	187.7	209.8	363.3	264.4	239.8	256.6	247.8	340.1	227.2	229.2	263.3	289.8	283.6	303.8	282.2	282.2	282.2	282.2	282.2	-1.43
Junice O2	243.5	309.4	286.6	228.0	393.3	308.8	290.0	330.8	273.0	244.0	198.5	231.9	310.0	290.2	255.1	270.2	256.8	327.6	239.4	281.5	209.9	286.3	309.0	322.3	299.5	299.5	299.5	299.5	299.5	-0.39
Junice O3	246.6	305.3	289.7	240.7	281.6	283.0	330.5	244.0	244.0	244.0	268.8	268.8	268.8	268.8	268.8	268.8	268.8	268.8	268.8	268.8	268.8	268.8	268.8	268.8	268.8	268.8	268.8	268.8	268.8	-0.55
Junice O4	327.8	228.0	253.3	330.1	310.2	234.0	398.1	346.3	344.9	341.1	389.6	244.0	192.7	230.0	335.2	273.2	271.8	270.7	309.2	259.1	347.0	230.1	292.5	224.2	280.3	321.4	332.4	338.0	-0.61	
Poluke	276.8	225.7	270.7	309.2	305.8	212.1	378.8	312.2	302.0	324.2	344.4	250.9	202.9	248.8	325.6	259.3	208.2	261.5	301.7	269.2	309.7	221.6	296.6	225.6	310.4	316.6	307.5	307.5	-0.61	
Promena posljednje nedelje	-0.4	-0.8	-1.1	-4.3	1.1	-3.4	-0.1	-1.7	-1.2	-2.4	2.9	1.1	2.5	6.9	4.5	0.0	2.6	0.8	2.0	4.1	17.4	6.1	-1.5	-3.5	-0.61					

Izvor : EU Komisija

**Cene žive stoke – stočne pijace u Crnoj Gori
za period od 30.6.-6.7.2011.godine**

Naziv životinje	Težina/uzrast	Rasa	Jedinica mere	Dominantne cene (u €)						Prosek CG
				Bar	Berane	Bjelo Polje	Niškić	Pijevlja	Podgorica	
Telad	80-160 kg	SM	kg.	~	3	3.1	~	3	~	3.0
Telad	80-160 kg	ostala	kg.	2.9	3	2.9	3	2.9	~	2.9
Junad	do 300 kg	ostala	kg.	~	~	~	2	~	~	2
Junad	više od 300 kg	SM		~	1.8	1.6	1.6	1.6	~	1.65
Krave za klanje		SM		~	1	~	~	~	~	1
Krave za klanje		ostala	kg.	0.9	1	0.9	1	1	~	1
Prasad		ostala	kg.	3.3	3	2.8	3	2.9	~	3
Jagnjad		sve rase	kg.	2.8	2.5	2.4	2.8	2.4	~	3
Jarad		sve rase	kg.	3.5	3	~	3	~	~	3
Priplodne ovce		sve rase	grlo	~	150	120	110	110	~	123
Priplodne koze		sve rase	grlo	120	130	70	85	~	~	101
Priplodne junice		HF	grlo	~	~	~	1200	~	~	1200
Priplodne junice		Smeđa	grlo	~	~	~	~	1300	~	1300
Priplodne krave		HF	grlo	~	~	~	1300	~	~	1300
Priplodne krave		Melez	grlo	~	800	700	800	850	~	787.5

1 Euro =100,84 Dinara

Izvor: AMIS



Žitarice i stočna hrana

Na pijaci u Zrenjaninu je ponuda žitarica i ostalih komponenti za pripremu stočne hrane protekle sedmice bila jako slaba. Karakteristika je da se već mogla kupiti i pšenica ovogodišnjeg roda.

U Loznici je na pijaci evidentirana dobra ponuda žitarica, a cene se nisu značajnije menjale u odnosu na prethodni period. U silosima u ovom gradu i okolnim mestima je i dalje u ponudi samo stočno brašno. Na seoskim gazdinstvima je bila ustaljena ponuda žitarica, a u maloprodajnim objektima su cene svih proizvoda bile na prošlonedeljnom nivou uz dobru ponudu, dok je obim prodaje bio na prosečnom nivou.

Porast dominantne cene kukuruza prirodno sušenog upakovanog u džakove najčešće od 50 kilograma na 24 din/kg na pijaci u Obrenovcu. Za razliku od kukuruza zabeležen je pad cene stočnog ječma, a razlog je značajno bolja ponuda ovog stočnog hraniva u odnosu na prethodni period. U silosima na području Beograda je nastavljen pad cene pšenice u rinfuzu.

Ponuda žitarica u prvoj nedelji jula je na pijaci u Zaječaru bila veoma slaba, a cene su uglavnom ostale nepromenjene.

Prema izveštaju reportera STIPS-a iz Pančeva ponuda, tražnja i najčešće prodajne cene žitarica i ostalih komponenti za pripremu stočne hrane bile su prošlonedeljnom nivou.

Agroinfo vesti

Ministarstvo poljoprivrede i trgovine ove godine će poljoprivrednicima isplatiti regres od 14.000 dinara po hektaru za površine do 30 hektara, dok će ostatak do 100 hektara svim registrovanim poljoprivrednim gazdinstvima biti isplaćen do 31. januara 2012. Isplata počinje danas. Kako je Tanjugu izjavio direktor Uprave za agrarna plaćanja Dejan Serdar, do sada je "u sistem za plaćanje već uneto više od 1,7 milijardi dinara, od ukupno 8,6 milijardi dinara, koliko je predviđeno da ove godine bude plaćeno". On je kazao da će ta vrsta subvencije ove godine biti isplaćivana u dve tranše, a zemljoradnici će zahteve takođe podnositi u dva roka. "Prvi rok je bio od 1. do 30. juna, a drugi je od 1. do 30. septembra", podsetio je Serdar, dodajući da svi koji uplate penzijsko-invalidsko osiguranje do 19. avgusta imaju pravo na podsticajna sredstva u iznosu od 14.000 dinara po hektaru. Serdar je napomenuo da će subvencije za registrovana poljoprivredna gazdinstva koja u svom posedu imaju više od 30 hektara obradive zemlje biti isplaćene u januaru 2012. godine. Upravo zbog ove vrste subvencije, poljoprivrednici u Vojvodini organizovali su početkom juna višednevne proteste i blokade puteva, jer je prvobitan predlog Ministarstva poljoprivrede i trgovine bio da se ta davanja isplaćuju samo za posede veličine 30 hektara. Njihov zahtev da i registrovana poljoprivredna gazdinstva sa posedima veličine do 100 hektara budu obuhvaćena tom vrstom davanja, prihvaćen je na sastanku državnog vrha, nakon čega je Vlada Srbije usvojila odgovarajuću uredbu. (Tanjug)

Promet robe na produktnoj berzi u Novom Sadu od 4. do 8. jula 2011. godine

Najvažnije iz protekle nedelje:

- Rekordan promet
- Otkup pšenice od strane Robnih rezervi
- Cene ne svetskim berzama

Trend velikog prometa preko „Produktne berze“ u Novom Sadu ne samo da je nastavljen, nego je i zabeležen ovogodišnji rekord u prometovanoj količini robe tokom jedne nedelje. Kao glavnog „krivca“ za visok obim prometa možemo označiti pšenicu novog roda, tj. pšenicu roda 2011. godine, koja je u ukupnom prometu učestvovala sa čak 96%. Zabeležena su 24 ugovora, čija je ukupna finansijska vrednost iznosila 71.578.820,00 , što predstavlja rast od 23% u odnosu na vrednost prometa iz prethodne nedelje. Količinski posmatrano promet od ukupno 3.814 tona je za 39.71% veći u ovom nedeljnom periodu u odnosu na period iz prethodne nedelje.

Sa napredovanjem žetve sve više raste interesovanje za cenu i otkup hlebnog žita. Povoljni vremenski uslovi su ubrzali radove, tako da je i ponuda na tržištu sve viša i raste! I dok se proizvođači nadaju cenu koju je imala pšenica roda 2010., potrošači, odnosno trgovci i prerađivači pokušavaju da ostvare cenu koja je za njih povoljnija. Sistemom ponude i potražnje na organizovanom berzanskom tržištu došlo se do cene čija je ponderisana vrednost u nedelji za nama iznosila 18.60 din/kg (17.22 din/kg bez PDV-a), što predstavlja pad cene žita od 2.12 procentnih poena. Ugovorene količine pšenice su ukupno iznosile 3.670 tona, što je čak 4.2 puta veći promet pomenutom robom nego prethodne nedelje, a cene su se kretale u graničnim vrednostima od minimalnih 17.00 do maksimalnih 17.50 din/kg bez PDV-a.

Značajnu vest predstavlja i saglasnost Vlade da Republička direkcija za robne rezerve kupi 100.000 tona merkantilne pšenice roda 2011. godine, po ceni koja će iznositi 20,00 din/kg sa PDV-om, a što će se realizovati posredovanjem „Produktne berze“ ad Novi Sad. Minimalna količina merkantilne pšenice koja se kupuje od jednog aktivnog, registrovanog, komercijalnog poljoprivrednog porodičnog gazdinstva je deset tona, a maksimalna 80 tona, dok je maksimalna količina merkantilne pšenice koja se kupuje od zemljoradničke zadruge 150 tona. Količina pšenice koja će biti otkupljena od komercijalnih poljoprivrednih porodičnih gazdinstava i zemljoradničkih zadruga je utvrđena na nivou upravnih okruga Srbije, u zavisnosti od ukupno zasejanih površina pod ovom žitaricom. Tako će u Vojvodini biti otkupljeno 49.200 tona, a centralnoj Srbiji 50.800 tona pšenice. Otkup počinje u ponedeljak, a robu će primati više od 50 ovlašćenih skladištara u Srbiji. Zainteresovani ratari i zadruge je potrebno da se jave „Produktnoj berzi“ u Novim Sadu (tel: 021/445-416; 443-409; 443-498; 526-165).

I pored toga što je u ovom periodu najučestalije trgovanje pšenicom, trgovanje kukuruzom je ipak ispod očekivanog nivoa. Ukupna količina od 144 tone kukuruza je postigla ponderisanu cenu od 21.38 din/kg bez PDV-a, što je rast od 6.29%. Svi ugovori na ovu robu su realizovani po cenama od 21.00 do 21.50 din/kg bez PDV-a.

Pregled zaključenih i ponuđenih količina, kao i dijapazon zaključenih i ponuđenih cena poljoprivrednih proizvoda tokom protekle nedelje, dati su u sledećoj tabeli:

ROBA	PONUĐEN A KOLIČINA (t)	CENA PONUDE DIN/KG SA PDV-OM	ZAKLJUČEN A KOLIČINA (t)	ZAKLJUČEN A CENA DIN/ KG SA PDV- OM
Kukuruz, prirodno suv, rod 2010.	144	22.68-23.22	144	22.68-23.22
Pšenica, rod 2011.	4.220	18.36-19.22	3.670	18.36-18.90
Kukuruz, veštački sušen, rod 2010.	900	23.22	-	-
Pšenica, rod 2010.	250	26.14-27.00	-	-

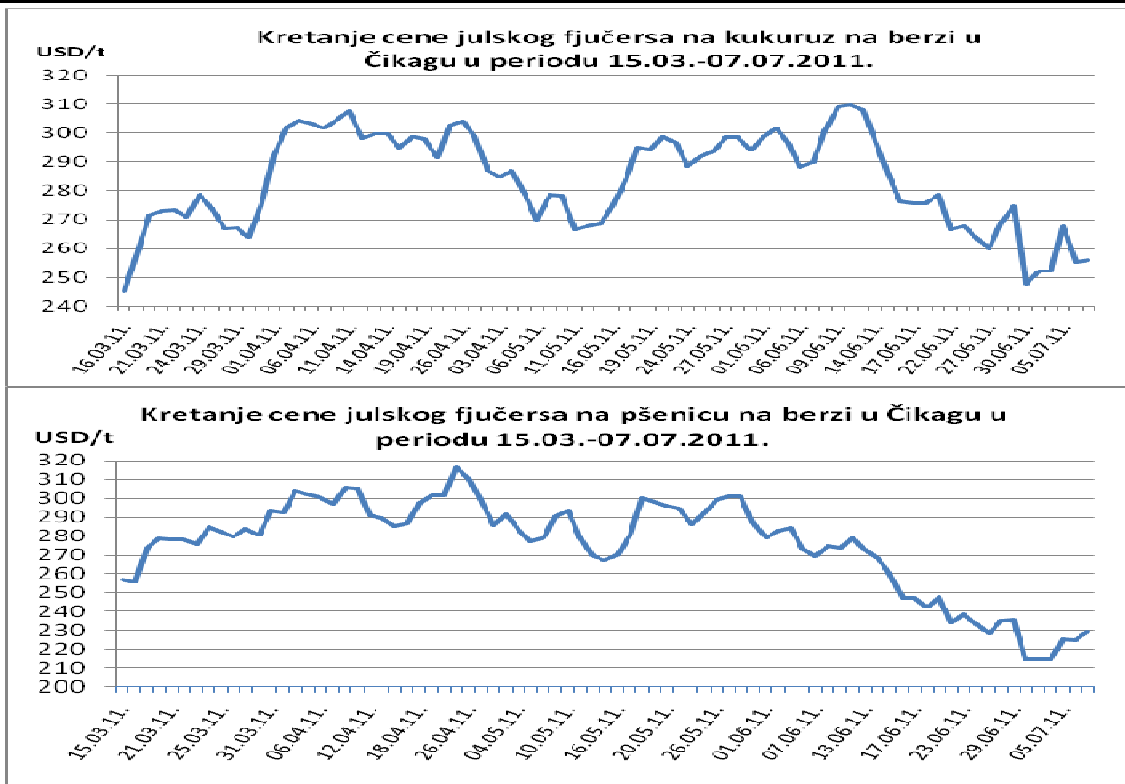
PRODEX

Vrednost PRODEX-a je danas, 08.07.2011. godine iznosila 211.65 indeksnih poena, što je za 0.75 indeksnih poena veća vrednost nego poslednjeg dana trgovanja u prethodnoj nedlji.



Cene poljoprivrednih proizvoda u protekloj nedelji na vodećim robnim berzama, bile su sledeće:

PREGLED DNEVNIH PROMENA CENA NA CME GROUP JUL 11					
	ponedeljak	utorak	sreda	četvrtak	petak
Pšenica	214.73 \$/t	214.73 \$/t	225.46 \$/t	224.58 \$/t	229.43 \$/t
Kukuruz	252.19 \$/t	252.19 \$/t	267.86 \$/t	255.34 \$/t	255.90 \$/t



Ovu nedelju je na čikaškoj berzi obeležilo obosmerno kretanje cena žitarica. Konkretno je na tržište pšenice, nakon praznika, uticaj imao rast cene kukuruza i vesti o mogućoj kupovini određene količine pšenice od strane Kine, da bi kasnije svoj uticaj na pad vrednosti imale i povoljne vremenske prilike i povratak Rusije na svetsko tržište pšenice. U poslednjih nedelju dana cena pšenice je na CME uvećana za 6.8%, dok je kukuruz zabeležio rast od 3.3%.

PREGLED DNEVNIH PROMENA CENA NA CME GROUP					
	ponedeljak	utorak	sreda	četvrtak	petak
Soja, zrno jul. 11	485.39 \$/t	485.39 \$/t	489.06 \$/t	488.62 \$/t	493.91 \$/t
Sojina sačma jul. 11	340.90 \$/t	340.90 \$/t	341.70 \$/t	341.70 \$/t	343.00 \$/t

Uticaj visokih temperatura i kretanja na tržištu žitarica, je ublažen slabijom izvoznom potražnjom na tržištu roba iz soja kompleksa. Poslednja zabeležena cena je u odnosu na prethodnu nedelju ipak veća za 3% za soju, kao i 3.3% za sojinu sačmu.

	PŠENICA	KUKURUZ
BUDIMPEŠTA	179.24 EUR/t (futures avg 11)	177.33 EUR/t (futures nov 11)
EURONEXT PARIZ	191.00 EUR/t (futures avg 11)	236.25 EUR/t (futures avg 11)

Na tržištu žitarica u Evropi, tj. na berzi u Budimpešti je zabeležen rast cene fjučersa pšenice 0.5%, za razliku od cene novoposmatranog novembarskog fjučersa na kukuruz koja je imala pad od 1.1%. U Parizu je cena pšenice imala rast od 3.2, dok je cena fjučersa na kukuruz veća za 2.7%.