

**14.02.2012.**

**Vol.9, Broj 06.**

Ministarstvo poljoprivrede,  
 šumarstva i vodoprivrede  
 Republike Srbije

Izveštaj pripremio : Institut  
 za primenu nauke u poljo-  
 privredi










Email:  
 stips@minpolj.gov.rs

telefon:  
 011-3616-277

**06**

[www.stips.minpolj.gov.rs](http://www.stips.minpolj.gov.rs)

## ŽIVA STOKA, ŽITARICE I STOČNA HRANA

<b>Ponuda, tražnja i cene goveda u Srbiji</b>		<b>1</b>
<b>Rast dominantne cene prasadi</b>		<b>2</b>
<b>Pregled cena žive stoke na stočnim pijacama</b>		<b>3</b>
<b>Cene žive stoke u klanicama</b>		<b>4</b>
<b>Cene stoke u EU</b>		<b>5</b>
<b>Cene žive stoke na pijacama u Crnoj Gori</b>		<b>6</b>
<b>Žitarice i stočna hraniva, Agroinfo vest</b>		<b>7</b>
<b>Nedeljni prikaz cena žitarica i stočne hrane</b>		<b>8</b>
<b>Promet robe na produktnoj berzi u Novom Sadu</b>		<b>9,10</b>

### ***Vejavica, sneg i niske temperature širom Srbije uticale su na veoma slabu ponudu goveda***

Zbog loših vremenskih uslova na području Pančeva stočna pijaca u ovom gradu nije radila. Što se klanica na području južno-banatskog regiona evidentirana je, takođe, voma slaba ponuda goveda. Otkupljivala su se tovena junad uglavnom HF rase sa većih farmi. Zbog dosta loše ponude zabeležen je rast otkupne cene u odnosu na prethodnu nedelju.

U Loznici na -18 C<sup>0</sup> reporter STIPS-a nije zabeležio u ponudi ni jedno grlo goveda na stočnoj pijaci. Posetilaca i potencijalnih kupaca opšte nije bilo.

Stočna pijaca u Nišu bila je zatvorena tokom druge nedelje februara prvenstveno zbog vremenskih nepogoda, i nemogućnosti dovoza goveda do pijace.

Otkupna cena teladi u klanicama na području moraviko-zlatiborskog regiona

kretala se kao i prethodne nedelje od 300 do 350 dinara za muška grla i 280 do 300 dinara za ženska grla. Otkupna cena muške tovene junadi kretala se od 180 do 200, a junica 140 do 150 din/kg. Najčešća otkupna cena krava za klanje iznosila je 100 din/kg.

Zbog loših vremenskih prilika i nemogućnosti transporta žive stoke ponuda goveda na stočnoj pijaci u Požarevcu bila je jako slaba, pa su u prodaji bile jedino krave za klanje.

Zbog hladnog vremena i slabo prohodnih puteva nastavlja se slab obim otkupa žive stoke od strane klaničara na području Beograda. Malo je skočila otkupna cena krava za klanje.

## ***Rast dominantne cene prasadi***

Zbog trenutne veoma loše vremenske situacije na području Subotice, severno-bačkog regiona evidentirana je dosta loša ponuda i otkup svinja od strane klaničara. Veliki otkupljivači i neki od klaničara u sledećih nekoliko dana neće ni pokretati liniju klanja.

Hladno vreme uslovalo je da na stočnoj pijaci u Čačku bude slaba ponuda svinja. Prodajna cena prasadi se nije menjala u odnosu na proteklu sedmicu i kretala se od 190 do 210 dinara za kilogram, u zavisnosti od kategorije i kvaliteta. U klanicama moravičko-zlatiborskog regiona tovljenici I klase najčešće su se otkupljivali po ceni od 130 do 140 dinara

Slaba ponuda i tražnja svinja karakteristika je druge nedelje februara na stočnoj pijaci u Vranju. Cena prasadi bila je u blagom porastu u odnosu na prethodnu nedelje, dok se cene ostalih kategorija svinja nisu menjala u odnosu na prethodni period. Otkupne cene, ponuda i tražnja svinja bile su bez većih promena u odnosu na protekli period.

Opali prometi u maloprodajnim objektima uslovali su i manji otkup u klanicama na području Zrenjanina i ostalih mesta srednje-banatskog regiona. Blagi pad otkupne cene tovljenika, a zbog male potražnje nije bilo otkupa prasadi.

## ***Nastavljen je trend veoma slabe ponude ovaca i koza na stočnim pijacama i klanicama***

Zbog snega i hladnog vremena stočna pijaca u Kragujevcu nije radila tokom druge nedelje februara.

Temperatura od minus 25 stepeni na području Smedereva i ostalih mesta podunavskog regiona glavni su razlog veoma slabe ponude svih kategorija ovaca i koza na stočnoj pijaci u ovom gradu.

Loše vremenske prilike u Pančevu razlog su što stočna pijaca u ovom gradu nije radila tokom prethodne nedelje. U klanicama na području južno-banatskog regiona se ništa bitnije nije

menjalo u odnosu na prošli period.

Slab promet u maloprodajnim objektima na teritoriji Zrenjanina uslovali su i manji otkup jagnjadi. Otkupne cene se nisu bitnije menjale u poređenju sa prethodnim periodom.

Stočna pijaca u Nišu bila je zatvorena prethodne nedelje zbog vremenskih nepogoda, neprohodnih puteva i otežanog transporta ovaca i koza.

**Cene žive stoke - stočne pijace u Srbiji za period 6.-12.02.2012. godine**

Jedinica mere din/kg	Težina/ uzrast	Rasa	Centralna Srbija										Vojvodina					Dominantna cena Srbija						
			Beograd	Čačak	Kragujevac	Kraljevo	Loznica	Niš	Pirot	Požarevac	Smederevo	Vranje	Zaječar	Kikinda	Novi Sad	Pančevo	Sombor		S.Mitrovica	Subotica	Zrenjanin			
Jagnjad	sve težine	sve rase	230					250	200										250				250	
Jarad	sve težine	sve rase	140																				180	
Junad	350-480kg	sve rase					200																	220
Junad	>480kg	sve rase				190																		220
Koze	sve težine	sve rase																						100
Krave za klanje	sve težine	HF																						140
Krave za klanje	sve težine	SM					120	150																110
Krmače za klanje	>130kg	sve rase							110															130
Ovca	sve težine	sve rase	120				100	130																100
Prasad	16-25kg	sve rase	180	160			210	180	180	180														180
Prasad	<=15kg	sve rase	200	170			210	190	200	190														200
Telad	80-160kg	HF																						350
Telad	80-160kg	SM				300	330	350																340
Tovljenici	80-120kg	sve rase				150		130	150															150
Tovljenici	>120kg	sve rase																						125

**Klanične cene žive stoke u Srbiji po okruzima za period 6.-12.02.2012. godine**

Jedinica mere din/kg	Težina/ uzrast	Rasa	Grad Beograd	Braničevski	Pčinjski	Mačvanski	Nišavski	Pirotski	Podunavski	Raški	Zaječarski	Moravički	Šumadijski	Južno-bački	Južno-banatski	Severno-bački	Srednje-banatski	Sremski	Dominantna cena Srbija	
Bikovi	>500kg	HF	210	180																200
Bikovi	>500kg	SM	200	200	205	200	200	200	200	200	180									230
Jagnjad	sve težine	sve rase	200	200	230	230	250	220	220	270				170	240					
Junad	<=300kg	SM	180																	
Junad	350-480kg	sve rase		210	170	200	200	210			200	190	190	180	195	200	200			210
Junad	>480kg	sve rase																		200
Krave za klanje	sve težine	HF	130																	
Krave za klanje	sve težine	SM	160	160	130	120	120	120	130	150	120	100								120
Krmače za klanje	>130kg	sve rase	120	120	105	120	120	120	120	120	120	105	115							120
Ovca	sve težine	sve rase	110	110	120	100	100	100	110	120			120	90						120
Prasad	16-25kg	sve rase		170	170	170	170	170	170	160					170					170
Prasad	<=15kg	sve rase		190										160						
Priplodne junice	sve težine	sve rase																		
Priplodne nazimice	sve težine	sve rase			220															
Telad	80-160kg	SM	320	320	300	330	330	310	300	290	350									300
Tovljenici	80-120kg	sve rase	172.2	160	150	145	140	140	140	140	150	140	140	140	155	145	145	145		140
Tovljenici	>120kg	sve rase	140	140	130	130	130	130	130	120	140	130	125							130
Šilježad	sve težine	sve rase	150	150						220										

## COMMISSION EUROPEENNE

Direction générale de l'Agriculture

D2. Viandes bovine, porcine, ovine et aviculture

## CENE STOKE ZA KLANJE U EU

CENE NA TRŽIŠTU ZEMLJE ČLANICE

PRIX DE MARCHÉ - ETATS MEMBRES  
MARKET PRICES - MEMBER STATES

Datum

od: 30.01.12

do: 05.02.12

(EURO/100kg P/C/DW)	BE	BG	CZ	DK	DE	EE	GR	ES	FR	IE	IT	CY	LV	LT	LU	HU	MT	NL	AT	PL	PT	RO	SI	SK	FI	SE	UK	EU	Promena poslednje nedelje	
Junad U2	358.7	353.3	408.3	398.8	348.8	452.9	404.9	408.0	395.8	434.8			320.5	388.9				354.0	393.4	349.2	385.6			393.2	382.4	393.0	416.3	3.64		
Junad U3	334.9	345.3	414.3	395.8	441.5	401.6	393.0	396.6	429.3				379.4					340.0	394.6	345.7	380.5	255.0	364.9		401.5	392.4	403.8	0.66		
Junad R2	323.5	335.7	401.0	392.7	250.9	438.4	386.2	388.0	386.9	407.7			281.5	309.3	369.8			322.6	382.5	346.3	369.9	267.6	358.9	370.8	372.9	386.3	380.9	389.5	-108	
Junad R3	302.3	338.9	405.7	388.6	438.3	383.5	380.0	387.5	386.1				316.9	357.7				354.2	328.2	386.9	344.4	363.2	251.7	359.7	367.3	393.4	381.6	381.7	0.73	
Junad O2	306.8	257.7	318.4	369.5	357.0	242.7	396.2	356.4	330.0	371.7	318.1	350.0	227.9	320.6	340.5	258.4		354.2	294.8	353.4	337.3	337.1	249.7	334.3	331.2	304.8	367.4	353.9	0.53	
Junad O3	290.4	318.2	374.4	361.1	255.0	390.9	362.9	323.0	373.1	315.0	350.0	213.6	313.8	335.1				354.2	297.5	363.9	336.7	362.7	242.3	346.4	284.5	316.5	370.2	361.1	173	
Junad	338.5	257.7	332.5	377.7	382.7	246.0	429.2	382.8	378.6	389.0	416.4	350.0	228.4	317.0	377.7	258.4		311.4	387.1	340.2	365.8	248.8	356.7	338.6	316.7	378.1	374.3	383.6	1.13	
Bikovi R3	256.7	361.1							285.0	339.0			313.5					347.4	343.6		345.9			351.9			331.1	3.96		
Bikovi	256.7	361.1							285.0	339.0			313.5					347.4	343.6		345.9			351.9			331.1	3.96		
Goveda U2									383.0	389.7								423.9								368.7	408.9	401.1	-0.16	
Goveda U3									382.0	396.5								401.7								408.1	401.0	401.1	0.15	
Goveda U4									361.0	398.6								381.5								406.7	405.1	405.1	2.27	
Goveda R3									359.0	386.6								396.8								364.0	398.9	387.6	-1.85	
Goveda R4									342.0	386.4								391.0								359.3	401.7	396.0	0.16	
Goveda O3									370.0	368.6								370.6				202.5				358.6	380.9	360.4	106	
Goveda O4									311.0	368.0																345.5	387.2	377.3	1.12	
Goveda	387.8	347.8							337.8	379.3								398.7				202.5				357.4	395.7	382.6	0.22	
Krave R2	312.5								348.0	285.2								255.5	251.8		272.8					212.1	325.9	322.7	-1.62	
Krave R3	296.0	267.1	355.4	321.3				247.7	351.0	346.3	295.5		240.3		334.7	262.0		310.7	290.5	284.1	230.2	224.5	250.0	223.3		333.5	324.6	0.30		
Krave R4		263.3	359.3	322.3				281.3	335.0	346.7			241.0		255.3			304.0	298.7	291.7	234.7	200.1	275.4			332.1	333.2	1.34		
Krave O2	282.1	195.4	242.1	306.0	299.9	212.1	194.7	231.4	304.0	328.3	259.2		227.1	230.5	307.5	254.7		278.9	266.8	269.9	211.1	232.8	216.6	167.2	243.4	330.3	296.4	272.5	1.33	
Krave O3	273.8	214.0	239.8	333.7	310.1	225.4	196.6	239.3	308.0	333.1	283.0		234.6	244.2	301.1	258.3		283.0	275.3	282.0	215.9	220.6	236.4	202.2	226.4	312.8	293.3	2.77		
Krave O4	271.2	219.1	235.2	377.8	314.2	234.6		224.7	299.0	339.8			236.7	243.8		268.2		283.9	287.7	285.3	222.3	239.1			203.5	316.5	315.4	2.82		
Krave P2	244.9	211.8	197.2	274.0	253.0	206.5	190.3	192.3	263.0	301.2	228.8	159.0	205.4	222.3	295.9	209.2		247.2	238.0	251.6	182.8	227.1	195.7	149.9	198.8	268.7	255.9	242.1	143	
Krave P3	235.8	208.9	192.3	308.5	266.2	220.8	183.3	182.0	288.0	325.9	239.0	159.0	216.0	219.5	301.9	209.3		262.3	255.4	257.8	182.1	222.7			124.3	199.9	295.5	274.2	270.9	0.86
Krave	277.4	210.9	233.5	309.6	298.0	215.0	193.6	230.0	309.6	328.6	248.4	159.0	219.5	231.1	315.4	240.5		276.1	275.7	273.5	198.1	227.8	230.5	170.1	203.2	305.4	303.2	284.6	1.59	
Junice U2	379.0	372.5	359.0					405.8	397.0	408.7	439.5				384.7			323.9			312.2	382.6				362.1	408.2	423.0	-2.20	
Junice U3	358.5	288.7	410.0	353.9				420.6	392.0	412.9	428.9							343.6	316.7	371.5			324.6			415.3	409.5	405.0	0.62	
Junice R2	311.5	273.1	348.7	353.9	243.8	410.6	395.7	366.0	393.8	398.6					365.1	266.6		324.7	301.6	375.3			323.2			374.0	394.0	382.8	3.59	
Junice R3	299.0	264.5	384.7	347.8	240.7	410.2	395.3	367.0	398.2	395.2					234.5	233.8	356.4		332.7	301.7	361.7			314.0	240.7	311.8	388.0	398.3	378.4	-1.65
Junice R4		264.4	382.3	343.7				362.1	345.0	396.2								319.9	310.5							376.3	398.2	386.0	1.91	
Junice O2	255.6	244.5	306.2	292.7	233.4	409.8	334.6	305.0	368.0	287.2			214.6	218.2	286.5	261.9		231.2	288.2	289.2	348.6	246.3	309.6	224.7	294.7	310.8	353.8	312.9	2.78	
Junice O3		253.1	348.3	309.1	231.5	397.5	352.2	318.0	380.7	293.9			251.0	215.6	240.6	303.1	245.1		290.3	288.8	291.5	325.7	233.2	297.7	199.8	273.2	354.1	379.9	334.7	2.28
Junice O4		253.5	340.5	314.2				323.0	311.0	381.0			251.0	217.6	246.0	255.4		274.4	290.1	296.3	334.0					237.0	369.0	363.7	0.83	
Junice	342.8	255.6	257.3	366.3	333.7	232.9	405.3	394.1	368.0	390.4	410.0	251.0	215.5	237.4	354.9	255.9		272.2	328.4	295.9	359.5	246.2	313.2	217.7	267.2	363.7	392.1	375.4	0.64	
Polutke	298.2	234.9	273.3	346.3	341.5	228.6	383.1	360.6	337.9	372.2	386.0	252.9	221.7	265.3	351.6	247.7	262.0	279.5	342.6	308.4	330.2	231.9	326.4	236.6	259.2	346.5	374.7	346.7	1.20	
Promena poslednje nedelje	-1.4	4.1	-3.7	-1.3	2.5	5.3	4.9	-0.3	1.8	-5.1	0.9	-1.5	2.9	1.4	1.5	1.4	0.3	1.7	1.2	6.5	-0.8	4.3	7.4	0.2	2.8	3.4			1.20	

Izvor : EU Komisija

**Cene žive stoke – stočne pijace u Crnoj Gori  
za period od 2.-8.02.2012.godine**

Naziv životinje	Težina/uzrast	Rasa	Jedinica mere	Dominantne cene (u €)						
				Bar	Berane	Bjelo Polje	Nikšić	Pijevlja	Podgorica	Prosek CG
Telad	80-160 kg	SIM	kg.	~	~	~	~	3.3	~	3.3
Telad	80-160 kg	ostala	kg.	3	~	~	3	3.2	3.4	3
Junad	do 300 kg	ostala	kg.	~	~	~	2.2	~	2.6	2.4
Junad	više od 300 kg	ostala		2	~	~	1.8	~	~	1.9
Krave za klanje		SM		1	~	~	~	1.2	1	1.1
Prasad		sve rase	kg.	3	~	~	3	3	~	3
Jagnjad		sve rase	kg.	~	~	~	~	2.5	~	3
Šilježad		sve rase	kg.	~	~	~	2.7	~	2.6	3
Ovce za klanje		sve rase	kg.	~	~	~	~	~	1.8	2
Ovnovi		sve rase	kg.	~	~	~	~	~	2.3	2
Priplodne ovce		sve rase	grlo	~	~	~	~	~	115	115
Priplodne junice		HF	grlo	~	~	~	1200	~	~	1200
Priplodne krave		HF	grlo	1200	~	~	1300	~	~	1250
Priplodne krave		Melez	grlo	~	~	~	800	~	970	885

1 Euro =108,26Dinara

Izvor: AMIS





## Žitarice i stočna hrana

U silosima na području Pančeva, reporteri STIPS-a evidentirali su rast cene kukuruza veštački sušenog protekle nedelje. Na ostalim prodajnim mestima nije bilo promena u odnosu na prethodnu nedelju.

Cena, kao ponuda i tražnja žitarica bez većih promena u odnosu na protekli period na pijaci u Vranju.

Na pijaci u Čačku prodajna cena kukuruza protekle nedelje iznosila je 24 dinara po kilogramu, dok su kupci za pšenicu i stočni ječam trebali da izdvoje od 26 do 28 din/kg.

Slaba ponuda, a i prodaja žitarica i ostalih komponenti u maloprodajnim objektima na području Beograda. Cene

su zadržale prošlonedeljni nivo. Na pijaci u Obrenovcu reorter STIPS-a je zabeležio jako slabu ponuda svih žitarica i ostalih komponenti za pripremu stočne hrane u toku druge nedelje februara. Izostala je prodaja lucerkinog sena u balama. U silosima na području Beograda nije bilo promene u odnosu na prvu nedelju februara.

Ustaljena ponuda na gazdinstvima u okolini Loznice. Standardna ponuda žitarica u maloprodajnim objektima. Nije bilo žitarica i ostalih komponenti za pripremu stočne hrane u prodaji na pijaci u Loznici, a glavni razlog su loše vremenske prilike.

## Agroinfo vesti

Snežni pokrivač na celoj teritoriji Srbije u potpunosti pokriva svih 490.000 ha pod pšenicom, tako da je ona zaštićena i u relativno dobrom stanju, izjavio je juče pomoćnik ministra poljoprivrede i trgovine Miloš Milovanovic. "Kod ratarskih useva, pre svega pšenice, na onim površinama koje su pokrivene snegom, nema nikakvih problema. Za sada sneg u potpunosti štiti pšenicu, tako da je ona u relativno dobrom stanju", naglasio je on. Milovanovic je napomenuo da je još rano reci šta će se dešavati kada sneg počne da se topi i da li to može da izazove eventualne probleme, te da se još ne može izmeriti pravi uticaj obilnih snežnih padavina i niskih temperatura. (Tanjug)

---

Razlike u cenama voca i povrca na pijacama širom Srbije sve su izraženije i idu i do sto odsto. Razlog sada nije samo kvalitet, već i znatno manja ponuda na tržnicama. Prodavci se žale da su im pазari od početka ove godine sve „tanji“, a da im s druge strane roba propada od hladnoće. Na pijacama ovih dana, inace, preovlađuje ponuda crvenog i belog krompira, crnog i belog luka, šargarepe, zeleni i cvekke. Krompir je trenutno najjeftiniji u Zajecaru, Vranju i Cacku, gde treba izdvojiti 30 din/kg. Duplo više košta u Beogradu i Požarevcu. U glavnom gradu kilogram crnog luka staje 60 dinara, dok se u Sremskoj Mitrovici za isti novac mogu kupiti dva kilograma. (Novosti)

**Cene žitarica i stočne hrane u Srbiji za period 6.- 12.02.2012. godine**

Proizvod	Jed.Mere	Mesto prodaje	Centralna Srbija											Vojvodina							
			Beograd	Obrenovac	Čačak	Kragujevac	Kraljevo	Loznica	Nis	Pirot	Požarevac	Smederevo	Vranje	Zajčar	Kikinda	Novi Sad	Pančevo	Sombor	S.Mitrovica	Subotica	Zrenjanin
Lucerka (seno u balama)	bala 12-25kg	Gazdinstvo	10		17	15	10									13					
Kukuruz (okrunjen, prirodno sušen)	džak 50kg	Maloprodaja		20			20	30													
Lucerkino brašno (min 15% proteina)	džak 25kg	Maloprodaja	30	34			32	35									19				
Pšenica	džak 50kg	Maloprodaja					25	26													
Sojina sačma (44% proteina)	džak 33kg	Maloprodaja	50	48		47	55	53	60	56						53	70	55			
Stočni ječam	džak 50kg	Maloprodaja					25	22													
Stočno brašno	džak 33kg	Maloprodaja					22	20	20	20						20					
Suncokretova sačma (33% proteina)	džak 33kg	Maloprodaja	30	32		21	33	33	43	39						26	40	29			
Kukuruz (okrunjen, prirodno sušen)	džak 50kg	Pijaca	20	24		22			18	18	29					20					
Lucerka (seno u balama)	bala 12-25kg	Pijaca							12	12	16					15	16				
Pšenica	džak 50kg	Pijaca	23	28		28			30	30	30					25					
Stočni ječam	džak 50kg	Pijaca	24	28		25										30					
Stočno brašno	džak 33kg	Pijaca		19							20										
Kukuruz (novi rod, okrunjen, veštački rinfuz)	rinfuz	Silos														19	19	22			
Kukuruz (okrunjen, veštački sušen)	rinfuz	Silos															17	22			
Pšenica (novi rod)	rinfuz	Silos	23						20	20						22	21				
Stočni ječam	rinfuz	Silos															20				
Stočno brašno	džak 33kg	Silos					20		16	20						18	18				



## **Promet robe na produktnoj berzi u Novom Sadu od 06 do 10. februara 2012. godine**

### **Najvažnije iz protekle nedelje:**

- Rast cena žitarica
- Rast cene soje
- Dešavanja na svetskim berzama

Protekla nedelja može jednom rečju da se okarakteriše kao rekordna. Rekordno niske temperature, istorijski najslabiji kurs domaće valute, rekordno mali obim prometa na „Produktnoj berzi“ i cenovni rekordi pšenice, kukuruza i soje prošlogodišnjeg roda, obeležili su nedelju za nama. Studen je čini se zamrzla i robno-berzansko tržište. Prodaje i kupuje samo onaj ko ima i mora. Nedeljni količinski promet od 500 tona za 22,66% je manji od prošlonedeljnog. Istovremeno je i ukupna nedeljna dinarska vrednost prometa od 10.902.500,00 dinara za 21,01% manja u odnosu na prethodnu nedelju. Samo tri artikla su participirala u strukturi ukupnog prometa u okviru tek 7 zaključenih berzanskih ugovora. U pitanju su pšenica, kukuruz i soja.

Tržište pšenice je pod pritiskom tražnje domaćih mlinara, cenovno eskaliralo. Isti su bili primorani da za hlebno zrno plaćaju 23,22 din/kg sa PDV-om (21,50 din/kg, bez PDV-a), što je za 2,38% više nego prošle nedelje. To je ujedno najviša cena ovog proizvoda kada je u pitanju prošlogodišnji rod. Pomenutom cenom kalkulacije mlinara su ugrožene, pogotovo kada se uzmu u obzir sumorne procene daljeg uzlaznog cenovnog trenda ovog artikla, na osnovu analiza domaćih bilansa pšenice i vlasničke strukture.

Na tržištu kukuruza cenovni „bum“ je još izraženiji. Njegova ovonedeljna cena startovala je sa 19,71 din/kg, sa PDV-om (18,25 din/kg, bez PDV-a), a na kraju nedelje zaustavila se na nivou od 20,30 din/kg, sa PDV-om (18,80 din/kg, bez PDV-a). Na dalji cenovni trend uticaće, sa jedne strane spremnost ponude da se aktivnije uključi u trgovanje, a sa druge prag rentabilnosti po kalkulacijama domaćih izvoznika u sprezi sa postojećim vremenskim uslovima i kursom domaće valute. Statistički posmatrano ovonedeljna ponderisana cena kukuruza od 19,89 din/kg, sa PDV-om (18,41 din/kg, bez PDV-a), viša je u odnosu na prethodnu nedelju za 3,49%.

I soja je svojom ovonedeljnom cenom od 41,58 din/kg, sa PDV-om (38,50 din/kg, bez PDV-a) doprinela ovoj uzlaznoj cenovnoj spirali. U odnosu na prethodnu nedelju cena soje je u porastu za 1,32%, a to je ujedno i cenovni rekord, kada se analizira nominalna cena ovog artikla još od maja 2009.godine.

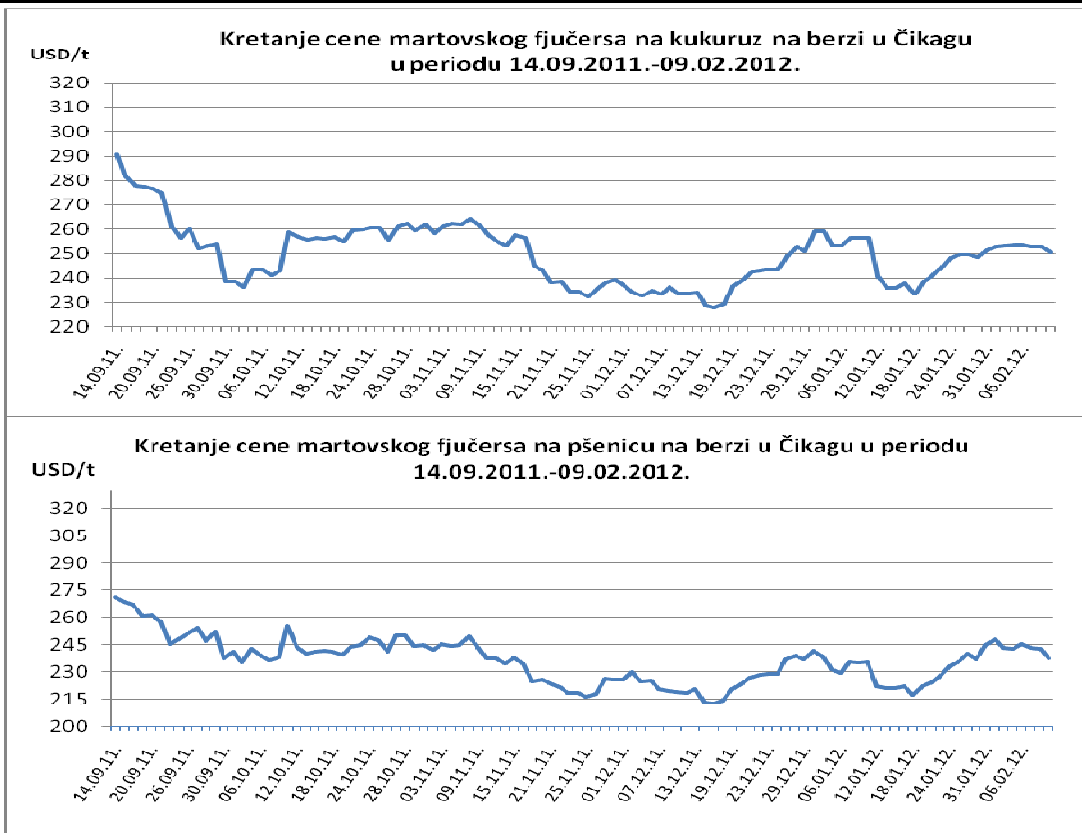
Pregled zaključenih i ponuđenih količina, kao i dijapazon zaključenih i ponuđenih cena poljoprivrednih proizvoda tokom protekle nedelje, dati su u sledećoj tabeli:

<b>ROBA</b>	<b>PONUĐENA KOLIČINA (t)</b>	<b>CENA PONUDE DIN/KG SA PDV-OM</b>	<b>ZAKLJUČENA KOLIČINA (t)</b>	<b>ZAKLJUČENA CENA DIN/KG SA PDV-OM</b>
<b>Kukuruz, veštački sušen, rod 2011.</b>	<b>350</b>	<b>19,71-20,30</b>	<b>350</b>	<b>19,71-20,30</b>
<b>Pšenica, rod 2011.</b>	<b>1.281</b>	<b>23,00-23,22</b>	<b>125</b>	<b>23,22</b>
<b>Soja, rod 2011.</b>	<b>25</b>	<b>41,58</b>	<b>25</b>	<b>41,58</b>



Cene poljoprivrednih proizvoda u protekloj nedelji na vodećim robnim berzama, bile su sledeće:

PREGLED DNEVNIH PROMENA CENA NA CME GROUP mart 2012.					
	ponedeljak	utorak	sreda	četvrtak	petak
Pšenica	242.73 \$/t	245.45 \$/t	243.32 \$/t	242.73 \$/t	237.37 \$/t
Kukuruz	253.39 \$/t	253.61 \$/t	252.82 \$/t	252.90 \$/t	250.78 \$/t



Nakon objave najnovijih procena od strane USDA da će zalihe pšenice u svetu biti na rekordno visokom nivou juče je došlo do značajnog pada cena na ovom tržištu. U poređenju sa prošlom nedeljom cena fjučersa na pšenicu u Čikagu je pala za 2,51%. Posledično dešavanju na tržištu pšenice pad je zabeležen i na tržištu kukuruza gde je martovski fjučers pojeftinio za 0,93%.

PREGLED DNEVNIH PROMENA CENA NA CME GROUP					
	ponedeljak	utorak	sreda	četvrtak	petak
Soja, zrno mar. 12	452.42 \$/t	452.64 \$/t	452.28 \$/t	452.06 \$/t	450.59 \$/t
Sojina sačma mar. 12	328.60 \$/t	327.50 \$/t	325.40 \$/t	321.70 \$/t	321.00 \$/t

USDA očekuje pad proizvodnje soje u Argentini i Brazilu, kao i pad izvoza iz SAD-a. Cena fjučersa na soju je na CME i pored jučerašnjeg pada, u odnosu na prošlu nedelju veća za 0,86%, dok je cena sojine sačme pala za 0,74%.

	PŠENICA	KUKURUZ
<b>BUDIMPEŠTA</b>	<b>198.30 EUR/t (futures mar 12)</b>	<b>177.79 EUR/t (futures mar 12)</b>
<b>EURONEXT PARIZ</b>	<b>213.00 EUR/t (futures mar 12)</b>	<b>206.25 EUR/t (futures mar 12)</b>

U Budimpešti je cena martovskog fjučersa na pšenicu porasla za 5,47%, dok je cena kukuruza ostala gotovo nepromenjena. Za razliku od Budimpešte, na berzi u Parizu je došlo do pada cena pšenice i kukuruza. Fjučers na pšenicu je jeftiniji za 1,28%, a fjučers na kukuruza za 0,48% u odnosu na prošlu nedelju.