

08.05.2012.
Vol.9, Broj 18.

Ministarstvo poljoprivrede,
trgovine, šumarstva
i vodoprivrede
Republike Srbije

Izveštaj pripremio : Institut
za primenu nauke u poljo-
privredi










Email:
stips@minpolj.gov.rs

telefon:
011-3616-277

18

www.stips.minpolj.gov.rs

ŽIVA STOKA, ŽITARICE I STOČNA HRANA

Ponuda, tražnja i cene goveda u Srbiji		1
Na pojedinim pijacama skuplja prasad i jagnjad		2
Pregled cena žive stoke na stočnim pijacama		3
Cene žive stoke u klanicama		4
Cene stoke u EU		5
Cene žive stoke na pijacama u Crnoj Gori		6
Žitarice i stočna hraniva, Agroinfo vest		7
Nedeljni prikaz cena žitarica i stočne hrane		8
Promet robe na produktnoj berzi u Novom Sadu		9-10

Skuplja telad u Požarevcu

U toku protekle nedelje je na stočnoj pijaci u Požarevcu evidentiran porast dominantne cene teladi telesne mase do 160 kilograma SM rase. Za razliku od njih jeftinija su bila tova junad u odnosu na prethodni period.

Jako slaba ponuda i prodaja teladi telesne mase do 160 kilograma kako grla SM tako i grla HF rase, na stočnoj pijaci u Obrenovcu tokom prve sedmice maja. Cene su bile na prošlonedeljnom nivou. U kategoriji tova junadi do 300 kilograma težine SM rase takođe nije bilo značajnijih promena, kako u pogledu cena tako i u pogledu obima ponude i tražnje. Prodaja ostalih kategorija goveda izostala je kao i prošle sedmice.

Na pijaci žive stoke u Kikindi, protekle su se sedmice mogla pazariti samo telad HF rase težine do 160 kilograma, a dominantna cena iznosila je 250 din/kg. Najčešća prodajna cena tova junadi

težine od 350 do 480 kilograma bila je 190 din/kg, a krave za klanje HF rase mogle su se pazariti po ceni od 140 din/kg.

U Kragujevcu su se na stočnoj pijaci mogle pazariti priplodne junice obe rase i priplodne krave SM rase, a cena je varirala od 120.000 do 130.000 dinara po priplodnom grlu. Kvalitet dovezenih grla bio je na zavidnom nivou.

Najčešća prodajna teladi SM rase do 160 kilograma na stočnoj pijaci u Somboru iznosila je 340 din/kg. Dominantna cena tova junadi težine od 350 do 480 kilograma iznosila je 220 din/kg, dok su se krave za klanje mogle pazariti po ceni od 90 do 110 din/kg u zavisnosti od rase i kvaliteta grla.

Na stočnim pijacama u Loznici, Smederevu, Subotici i Pančevu je prema izveštaju reportera STIPS-a izostala prodaja goveda tokom protekle nedelje.

Rast dominantne cene prasadi u Zrenjaninu, Loznici, Zaječaru i Pirotu

Na stočnoj pijaci u Zrenjaninu je zabeležen rast dominantne cene prasadi prvenstveno zbog veće potražnje i slabije ponude. Nastavljen je trend porasta otkupne cene tovljenika obe kategorije u klanicama srednje-banatskog regiona. Otkupna cena prasadi bila je takođe veća.

U Loznici je na pijaci žive stoke, što se svinja tiče u ponudi najviše bilo prasadi i nazimadi. Tovnih svinja, kako grla od 80 do 120 kilograma, tako i preko 120 kilograma telesne mase u ponudi je bilo relativno malo. Prodajne cene bile su nešto više u poređenju sa prethodnom sedmicom. Evidentirana je ponuda jedne krmače za klanje, ali je vlasnik morao da je vrati nazad na farmu pošto nije bilo kupaca zainteresovanih za ovu kategoriju svinja.

Prosečna ponuda i slaba prodaja tovnih svinja karakteristika je prve sedmice maja na pijaci žive stoke u

Zaječaru. U odnosu na prethodni period evidentiran je porast cene prasadi težine do 15 kilograma.

Prasad su protekle nedelje bila skuplja i na stočnoj pijaci u Pirotu prvenstveno zbog praznika i tradicionalne trpeze.

Znatno bolja je bila ponuda prasadi posebno grla od 16 do 25 kilograma, na stočnoj pijaci u Obrenovcu. Iako se pijaca održavala na dan pre Đurđevdana prodaja je bila slabija nego ranijih godina. Što se cena tiče evidentiran je pad u odnosu na prethodni period u proseku za 10 din/kg. Jako slaba ponuda tovnih svinja, a cene su ostale neopromenjene. Kao i prethodne sedmice izostala je prodaja krmača za klanje.

Pad cene prasadi zabeležen je i na stočnoj pijaci u Vranju. Prodaja se u zavisnosti od kategorije i kvaliteta grla odvijala najčešće od 250 do 260 din/kg.

Skuplja jagnjad na stočnim pijacama u Kraljevu, Smederevu, Novom Sadu i Požarevcu

Zbog povećanog interesovanja posetilaca za jagnjadima na stočnoj pijaci u Kraljevu protekle nedelje je došlo do rasta cene ove kategorije ovaca.

Na pijaci žive stoke u Smederevu su reporteri STIPS-a protekle nedelje evidentirali porast cene jagnjadi, jaradi i šilježadi, a glavni razlog za to bio je Đurđevdan veliki pravoslavni praznik koga slave mnoge porodice ovog dela Srbije.

Skuplja su jagnjad bila i na stočnoj pijaci u Požarevcu u odnosu na prethodni period, dok je prodajna cena šilježadi ostala nepromenjena.

U Novom Sadu je najčešća prodajna cena jagnjadi zadržala prošlonedeljni trend, ali su za razliku od njih došlo do rasta cene ovaca, pa je dominirao iznos od 140 din/kg.

Najčešća prodajna cena jagnjadi, na pijaci žive stoke u Pirotu, tokom prve

sedmice maja, iznosila je 280 dinara za kilogram žive mere. Obim ponude bio je slab kao i obim prodaje.

Iako je ponuda jagnjadi bila bolja nego prethodnih nekoliko nedelja prodaja je bila nepromenjena na stočnoj pijaci u Obrenovcu. Prodato je desetak grla po dominantnij ceni od 280 din/kg. Lakša grla su se prodavala i po ceni od 300 din/kg. U kategoriji dviski, šilježica i ovaca nije bilo promena u poređenju sa proteklom nedeljom. Bilo je i nekoliko grla jaradi u ponudi. Najčešća cena iznosila je 250 din/kg, a to ukazuje na pad cene prvenstveno zbog slabije prodaje. Izostala prodaja koza.

Najčešća prodajna cena jagnjadi tokom protekle nedelje na stočnoj pijaci u Zrenjaninu bila je 300 din/kg. Obim ponude slab, a prodaja je bolja u odnosu na protekli period.

Cene žive stoke - stočne pijace u Srbiji za period 30.04.-06.05.2012. godine

Jedinica mere din/kg	Težina/ uzrast	Rasa	Centralna Srbija											Vojvodina						Dominantna cena Srbija									
			Beograd	Čačak	Kragujevac	Kraljevo	Loznica	Nis	Pirot	Požarevac	Smederevo	Vranje	Zajčar	Kikinda	Novi Sad	Pančevo	Sombor	S.Mitrovica	Subotica		Zrenjanin								
Dviske	sve težine	sve rase	180	150	120	160																							
Jagnjad	sve težine	sve rase	280	260	240	250	270	280	280	250	280	260	270														300		
Jarad	sve težine	sve rase	250	140	250	200	230			250	230	180															250		
Junad	<=300kg	SM	210						240																				
Junad	350-480kg	sve rase			180			210																			190		
Junad	>480kg	sve rase																									100		
Koze	sve težine	sve rase		110		120						140																	
Krave za klanje	sve težine	HF																											
Krave za klanje	sve težine	SM				130																							
Krmače za klanje	>130kg	sve rase		120		115																							
Ovca	sve težine	sve rase	140	120	130	100	130	120		110	130																	110	
Prasad	16-25kg	sve rase	260	240	270	250	280	250	290	240	250	190																170	
Prasad	<=15kg	sve rase	270	260			280	260	290	250	280	260	200															250	
Telad	80-160kg	HF	300																										
Telad	80-160kg	SM	370			300			330	300																		550	
Tovljenici	80-120kg	sve rase	150	150	140		160	160		160	130	150	140															140	
Tovljenici	>120kg	sve rase	140	140	130		135	140		140	140	150	130																145
Šilježad	sve težine	sve rase	180			160	190	160		160	170																		160

Klanične cene žive stoke u Srbiji po okruzima za period 30.04.-06.05.2012. godine

Jedinica mere din/kg	Težina/ uzrast	Rasa	Grad Beograd	Braničevski	Pčinjski	Mačvanski	Nišavski	Pirotski	Podunavski	Raški	Zajčarski	Moravički	Šumadijski	Južno-bački	Južno-banatski	Severno-bački	Srednje-banatski	Sremski	Dominantna cena Srbija	
Bikovi	>500kg	HF	210	180																
Bikovi	>500kg	SM	220	220	220	220	220	220	200	210		180	200							220
Dviske	sve težine	sve rase											140							
Jagnjad	sve težine	sve rase		250	240	250	260	260	230	250			260	270	280	280	280			250
Junad	<=300kg	SM		220																
Junad	350-480kg	sve rase		220	170	220	210	210	220	220		200	220	220						220
Junad	>480kg	sve rase			190						210				200		210			210
Krave za klanje	sve težine	HF	135																	
Krave za klanje	sve težine	SM		140	140	120	120	120	130	160	120	100	130	130						120
Krmače za klanje	>130kg	sve rase		120	110				110											110
Ovca	sve težine	sve rase		100	130	100	100	120	120	120			120	120	120		110			120
Prasad	16-25kg	sve rase			260	240	240	230	230	220	190		270	260	240	270				260
Prasad	<=15kg	sve rase		225																
Telad	80-160kg	SM		310	380	330	330	330	300	300	300	330	350							330
Tovljenici	80-120kg	sve rase	172.2	165	150	155	155	140	140	140	135	140	130	167	150	155	165			155
Tovljenici	>120kg	sve rase		140	140	130	135	130	130	120	130	130	120	130	120					130
Šilježad	sve težine	sve rase		140																220

COMMISSION EUROPEENNE
Direction générale de l'Agriculture
D2. Viandes bovine, porcine, ovine et aviculture

CENE STOKE ZA KLANJE U EU
CENE NA TRŽIŠTU **ZEMLJE ČLANICE**
PRIX DE MARCHÉ - ETATS MEMBRES
MARKET PRICES - MEMBER STATES

Datum
od: **23.04.12**
do: **29.04.12**

	BE	BG	CZ	DK	DE	EE	GR	ES	FR	IE	IT	CY	LV	LT	LU	HU	MT	NL	AT	PL	PT	RO	SI	SK	FI	SE	UK	EU	Promena poslednje nedelje				
Junad U2	363.0	353.7	393.9	396.8	348.8	466.5	406.0	393.0	398.2	427.5	322.6	389.1	354.1	383.4	333.4	389.2	282.1	366.0	416.9	386.6	477.8	40.5	-0.04										
Junad U3	340.7	349.8	393.2	394.7	444.8	400.1	378.0	398.7	425.4	318.4	380.9	367.1	384.5	332.9	386.2	412.2	399.1	464.4	399.4	3.20									3.20				
Junad R2	329.4	320.9	345.5	384.2	389.6	432.0	392.7	367.0	390.7	380.2	253.6	315.2	376.9	295.0	333.1	375.5	330.2	368.6	299.7	361.4	392.5	361.4	392.5	361.4	392.5	406.1	378.8	0.45					
Junad R3	308.9	342.7	389.3	386.6	423.4	388.0	360.0	392.0	380.4	282.3	325.0	356.9	376.8	331.2	377.5	329.8	363.8	362.0	340.7	378.8	385.2	340.8	377.6	-2.01									
Junad O2	308.1	291.6	323.9	362.5	360.1	260.2	404.2	362.2	334.0	378.5	328.1	350.0	241.0	317.9	333.1	295.8	376.8	312.6	348.0	320.9	326.7	266.1	340.8	340.2	324.0	356.0	375.7	34.18	-0.56				
Junad O3	298.3	293.5	318.8	368.5	365.2	263.2	391.7	349.6	327.0	380.4	317.8	350.0	242.3	328.6	328.5	376.8	308.3	357.7	320.7	337.7	243.5	350.2	337.0	328.8	366.5	386.1	349.5	-0.14					
Junad R3	343.2	295.6	338.8	369.6	382.6	270.6	427.0	384.2	365.9	392.7	406.4	350.0	242.3	321.5	378.4	295.7	324.4	378.3	324.4	362.8	263.1	359.4	352.0	332.4	372.2	398.1	379.3	0.16					
Bikovi R3	341.5	269.4	358.0				312.0	380.0					338.1	328.8	297.1	210.2	359.3	345.8	368.5				333.4	-8.24									
Bikovi U2		341.5	269.4	358.0					312.0	380.0			338.1	328.8	297.1	210.2	359.3	345.8	368.5				333.4	-8.24									
Goveda U2									389.0	394.3	409.7								428.6														
Goveda U3									388.0	401.3	393.6								459.9														
Goveda U4									366.0	402.2	385.0								426.0														
Goveda R3									364.0	393.7	381.7								417.3														
Goveda R4									347.0	392.9	383.5								408.3														
Goveda O3									331.0	377.7	361.1								377.6														
Goveda O4									325.0	378.3	359.0								367.3														
Goveda									370.3	359.4	379.7								379.7														
Krave R2	322.4								370.0	280.0	292.6								278.5														
Krave R3	314.0	285.2	344.5	339.7			241.2	373.0	365.5	297.9	266.6				338.7	273.8			324.9	308.8	292.7	243.1	226.3	259.3	259.7								
Krave R4		278.1	348.8	341.7			310.5	357.0	364.4	265.1					273.1				313.0	312.4	303.4	238.7	231.0	266.7	219.5								
Krave O2	295.5	209.0	256.2	299.9	320.3	222.4	202.3	245.3	328.0	337.3	269.0				292.5	288.0	272.9		222.3	250.2	232.6	188.0	230.8	230.4	331.9								
Krave O3	287.5	208.4	255.9	320.7	329.5	225.1	196.1	243.4	331.0	346.5	285.2				299.2	290.3	283.9		219.1	240.6	246.8	248.0	234.4	329.8	344.8								
Krave O4	284.3	212.6	238.2	325.2	334.6	241.3		236.3	322.0	349.0	234.7	260.6			303.2	293.0	287.0		224.0	234.5	245.7	240.2	203.7	317.9	346.5								
Krave P2	256.7	216.5	213.6	260.9	288.3	200.7	188.9	218.7	288.0	307.0	245.6	162.0	209.7	237.4	295.0	222.3			256.0	252.3	254.1	190.4	232.1	217.6	147.4								
Krave P3	241.2	206.4	223.7	295.7	282.5	209.4	195.9	184.2	312.0	341.9	258.8	162.0	227.3	243.7	289.1	258.6			274.8	262.2	267.8	187.2	245.6	209.2	104.9								
Krave	290.9	214.4	249.5	296.9	316.6	210.5	198.0	236.8	332.8	342.4	261.6	162.0	223.6	250.8	324.0	253.0	260.8	291.0	292.3	277.2	204.6	240.6	241.3	189.5	212.0	309.5	336.3	301.0	130				
Junice U2	382.0	302.1	378.8	373.3			403.5	422.0	419.6	445.6	376.2				309.8				365.8	300.7	382.0												
Junice U3	361.5	297.2	395.6	369.2			416.0	470.0	419.5	443.2					351.0				355.3	306.5	378.9												
Junice R2	316.0	301.9	296.3	347.2	364.1		417.9	390.8	380.0	403.3	400.6				365.2	274.8			333.3	296.8	374.6	255.5	313.8										
Junice R3	305.0	288.6	347.7	361.1			425.6	395.3	380.0	408.8	409.5				233.1	259.0	354.5	271.4	340.2	303.8	365.6	256.9	321.0	291.7									
Junice R4		289.5	372.1	357.0			366.2	358.0	404.6	235.1	254.8				327.6	308.9	368.0	236.9	327.6	308.9	368.0	236.9	312.5										
Junice O2		293.5	264.6	313.7	316.2	245.9	406.4	326.9	323.0	382.2	303.0				263.4	299.2	292.7	349.1	257.5	276.7	226.6	287.3											
Junice O3		242.4	263.9	333.5	328.4	265.2	383.8	351.2	336.0	390.1	298.2				290.6	311.7	296.0	335.3	244.7	307.0	269.2	289.2											
Junice O4		227.0		329.6	334.6			297.0	329.0	387.7	249.0	245.5	253.1		294.4	296.1	297.1		279.8														
Junice	346.7	274.1	277.4	356.7	349.6	257.0	400.5	392.1	385.3	399.1	419.1	249.0	219.8	256.1	358.7	271.7	309.8	289.1	339.4	298.0	362.0	258.1	310.0	242.1	267.6	380.0	411.8	385.4	187				
Polušte	308.6	250.8	294.3	336.0	351.0	238.5	381.6	361.8	349.3	381.7	384.0	253.9	229.1	275.7	355.1	268.1	267.0	294.3	344.6	302.8	329.2	243.7	330.2	252.1	269.2	351.5	397.0	354.1	0.80				
Promena poslednje nedelje	0.8	-6.5	0.9	0.1	2.9	-3.2	-1.3	2.2	1.5	0.7	-2.2	-1.7	0.6	3.7	-2.2	-0.2	-0.6	0.9	-1.4	0.2	10.2	-3.0	-1.4	2.2									

Izvor : EU Komisija

**Cene žive stoke – stočne pijace u Crnoj Gori
za period od 26.4.-02.05.2012.godine**

Naziv životinje	Težina/uzrast	Rasa	Jedinica mere	Dominantne cene (u €)						
				Bar	Berane	Bjelo Polje	Nikšić	Pijevlja	Podgorica	Prosek CG
Telad	80-160 kg	SM	kg.	~	2.8	3	~	3.1	~	3
Telad	80-160 kg	ostale	kg.	3	2.8	2.9	3	2.9	3	3
Junad	do 300 kg	SM	kg.	~	~	~	2.2	~	2.4	2
Junad	više od 300 kg	ostale	kg.	~	1.8	~	1.8	1.8	~	2
Krave za klanje		SM	kg.	~	1.3	1	~	~	~	1
Krave za klanje		ostale	kg.	1	1.2	0.9	1	1	0.1	1
Prasad		sve rase	kg.	3	3	2.8	3.2	2.9	3	3
Jagnjad		sve rase	kg.	3	2.8	2.8	3	2.5	3	3
Jarad		sve rase	kg.	3.7	3	~	~	~	~	3
Prilodne ovce		sve rase	grlo	~	150	150	160	120	120	140
Prilodne koze		sve rase	grlo	~	100	~	160	~	115	125
Priplodne krave		HF	grlo	~	~	~	1400	~	~	1400
Prilodne krave		Smeđa	grlo	~	~	~	~	1200	~	1200
Priplodne krave		Melez	grlo	~	800	950	800	1000	1200	950

1 Euro =111,97 Dinara

Izvor: AMIS



Žitarice i stočna hrana

Dobra do prosečna ponuda žitarica na gazdinstvima u okolini Loznice, ali su se u odnosu na prethodnu nedelju prodavali po malo višim cenama. U maloprodajnim objektima dobra ponuda komponenata, kao i njihova potražnja. Na pijaci je u ponudi najviše bilo kukuruza po malo višim cenama. Ponuda lucerkinog sena u balama bila je prosečna. Po nižoj ceni od uobičajene se moglo pazariti jedino balirano seno lucerke slabijeg kvaliteta.

Nije bilo bitnijih promena u maloprodajnim objektima na području Beograda u pogledu obima ponude, tražnje i cena komponenti za pripremu stočnih hraniva. Na stočnoj pijaci u Obrenovcu je nastavljen trend veoma slabe ponude stočnog ječma i pšenice, dok

je obim ponude stočnog brašna i kukuruza u zrnju bio na prosečnom nivou. Izostala je prodaja lucerkinog sena u balama. U silosima na području Beograda je evidentiran blagi pad cene pšenice u rinfuzu.

Nije bilo značajnijih promena u pogledu cena, obima ponude i tražnje na gazdinstvima, pijaci i maloprodajnim objektima u Pančevu i okolnim mestima južno-banatskog regiona. Za razliku od njih u silosima je zabeležen pad cene kukuruza veštački sušenog.

U Pirotu i okolini nisu zabeležene značajnije oscilacije u pogledu cena u odnosu na prethodni period, a obim ponude i tražnje bio je na prošlonedeljnom nivou.

Agroinfo vesti

Prolećna setva u Srbiji je na samom kraju, a dominantna kultura i ove godine je kukuruz koji je do sada zasejan na oko 90% površina od ukupno planiranih 1,25 miliona ha, izjavio je pomoćnik ministra poljoprivrede Miloš Milovanović. "Uz normalne vremenske prilike u ostatku godine i prosečan višegodišnji prinos, može se očekivati ukupan rod od oko sedam miliona tona", kazao je Milovanović. On je istakao da će proizvodnja biti i više nego dovoljna za domaću potrošnju, a odgovarajuća količina kukuruza će, kao i do sada, biti na raspolaganju za izvoz. Do sada su suncokret i soja posejani na oko 85% od ukupno 175.000, odnosno 165.000 ha planiranih površina. (Tanjug)

Pravi test povraćaja nacionalizovane imovine država će položiti kada počne da vraća njive i drugo zemljište, što se i najviše traži. U Mreži za restituciju uvereni su u to da se po važećoj zakonskoj regulativi, koju nisu ispratili podzakonski akti, ovaj posao neće moći obaviti već da su izmene zakona neophodne. To se najpre odnosi na supstituciju. Nelogično je, kaže prvi čovek Mreže Mile Antić, za zemljište bilo koje vrste, pa i poljoprivredno, da nema supstitucije, a Mreža će insistirati na tome da se uvede. Antić navodi da se ukupno potražuje 300.000 ha državnog zemljišta, a da država danas daje u zakup i zna za oko 450.000 ha, s kojih i ubire prihod. (Dnevnik)

Cene žitarica i stočne hrane u Srbiji za period 30.04.-06.05.2012. godine

Proizvod	Jed.Mere	Mesto prodaje	Centralna Srbija												Vojvodina												
			Beograd	Obrenovac	Čačak	Kragujevac	Kraljevo	Loznica	Niš	Pirot	Požarevac	Smederevo	Vranje	Zajčar	Kikinda	Novi Sad	Pančevo	Sombor	S.Mitrovica	Subotica	Zrenjanin						
Lucerka (seno u balama)	bala 12-25kg	Gazdinstvo				10	12	16	15	20	11												13				
Lucerkino brašno (min 15% proteina)	džak 25kg	Maloprodaja	32	34		30		35															18				
Sojina sačma (44% proteina)	džak 33kg	Maloprodaja	55	48		53	53	60	55														70	55			
Stočno brašno	džak 33kg	Maloprodaja				22	20	21	23																		
Suncokretova sačma (33% proteina)	džak 33kg	Maloprodaja	33	32		27	33	33	43	39														40	29		
Kukuruz (okrunjen, prirodno sušen)	džak 50kg	Pijaca	22	25		24.5	23	22	19	22	28													22	20		
Kukuruz (okrunjen, prirodno sušen)	rinfuz	Pijaca			35																						
Lucerka (seno u balama)	bala 12-25kg	Pijaca					17		12	8	15													15	17		
Pšenica	džak 50kg	Pijaca	24	30		28	27	28	27	21	30														25		
Pšenica	rinfuz	Pijaca			35																						
Stočni ječam	džak 50kg	Pijaca	26	30		25	29	25																	30		
Stočni ječam	rinfuz	Pijaca			35																						
Stočno brašno	džak 33kg	Pijaca	20	19		22																					
Kukuruz (okrunjen, prirodno sušen)	rinfuz	Silos																							19	20	
Kukuruz (okrunjen, veštački sušen)	rinfuz	Silos																								20	22
Pšenica	rinfuz	Silos	23																					22	19.0		
Stočno brašno	džak 33kg	Silos																								16	18.0

Promet robe na produktnoj berzi u Novom Sadu od 30. aprila do 4. maja 2012. godine

Najvažnije iz protekle nedelje:

- Stabilna cena pšenice
- Rast cene kukuruza
- Rekordna cena sojine sačme
- Kolebanje cena na svetskim berzama

Spajanje radnih i neradnih dana i te kako se osetio na obim prometa roba preko „Produktne berze“ u Novom Sadu. U uslovima ovakvih vanrednih okolnosti, preko novosadske robne berze realizovan je promet od svega 242 tone robe, čija je vrednost iznosila 7.057.560,00 dinara. To su vrednosti koje su približno deset puta manje od upoređujućih podataka iz prethodne nedelje.

Diskontinuitet u trgovanju kao posledica neradnih prazničnih dana, bio je osnovni razlog sporog otvaranja tržišta kukuruza. Dugo su ponuda sa jedne i tražnja sa druge strane pronalazile ravnotežnu tržišnu cenu. Kada je realizovan prvi kupoprodajni ugovor po ceni od 19,60 din/kg bez PDV, i kupci i prodavci su hrabrije nastupili na tržištu, pri čemu su ipak oni ponuđači koji su bili istrajniji na svojim višim cenama bolje prošli. Naime, cena je sa početnih 19,60 din/kg, završila na samom kraju nedelje na nivou od 19,80 din/kg. Prosečna cena trgovanja iznosila je 21,29 din/kg (bez 19,72 PDV) i za 2,17% je veća od prosečne cene iz prethodne nedelje. S obzirom na već pomenuto kretanje cene u toku same nedeljnog perioda, ovaj procentualni rast se u potpunosti može prihvatiti kao realna slika tržišnih tendencija na ovom tržištu.

Na tržištu pšenice ne dešava se ništa što bi dalo povoda za iole ozbiljnije analize. Cena je stabilna, a prometi minimalni. Državna intervencija koja se upravo završava prodajom poslednjih preostalih količina od ukupno predviđenih 50.000 tona, očigledno je dala svoj rezultat koji se upravo ogleda u prilično uspavanom komercijalnom tržištu i izrazito stabilnoj ceni. Inače, jedini kupoprodajni ugovor koji je protekle zaključen preko „Produktne berze“ realizovan je po ceni od 23,33 din/kg (21,60 bez PDV), a to je za zanemarljivih 0,47% veća cena od prosečne cene u prethodnoj nedelji.

Sojina sačma sa 44% proteina dostigla je rekordnu cenu od 51,33 din/kg (43,50 bez PDV). Pojavljivanje ove robe iz korpusa roba tzv. soja kompleksa, dosledno odražava ne samo kontinuitet trgovanja ovim robama preko berze, već i cenovni rast koji je iz nedelje u nedelju ruši svoje apsolutne istorijske rekorde.

Pregled zaključenih i ponuđenih količina, kao i dijapazon zaključenih i ponuđenih cena poljoprivrednih proizvoda tokom protekle nedelje, dati su u sledećoj tabeli:

ROBA	PONUĐENA KOLIČINA (t)	CENA PONUDE DIN/ KG SA PDV-OM	ZAKLJUČENA KOLIČINA (t)	ZAKLJUČENA CENA DIN/KG SA PDV-OM
Kukuruz, veštački sušen, rod 2011.	1.280	21.17-21.38	130	21.17-21.38
Sojina sačma, min. 44% proteina	62	51.33	62	51.33
Pšenica, rod 2011.	25	23.33	25	23,33
Kukuruz, vlaga do 15%	25	20.95	25	20.95

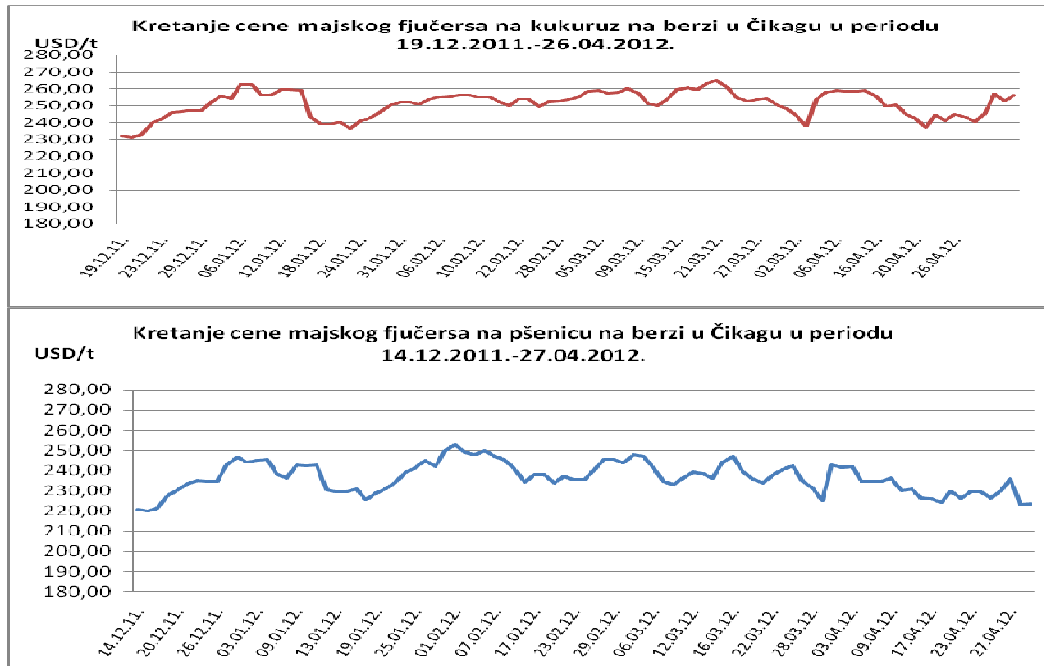
PRODEX

Posle kratkotrajnog prošlonedeljnog pada, PRODEX je ponovo u porastu. Rast cene kukuruza i sojine sačme osnovni su razlozi što je berzanski indeks na dan 04.05. iznosio 22,90 indeksnih poena ili za 1,67 indeksnih poena više nego poslednjeg dana trgovanja u prethodnoje nedelji.



Cene poljoprivrednih proizvoda u protekloj nedelji na vodećim robnim berzama, bile su sledeće:

PREGLED DNEVNIH PROMENA CENA NA CME GROUP MAJ 2012.					
	ponedeljak	utorak	sreda	četvrtak	petak
Pšenica	235.97 \$/t	-	-	223.04 \$/t	223.48 \$/t
Kukuruz	257.08 \$/t	-	-	252.82 \$/t	256.13 \$/t



Izgledi useva na severnoj hemisferi i dalje predstavljaju centralni uticaj na tržište pšenice u protekloj nedelji. Američki fjučersi kukuruza objavili su dobitke od oko 7% tokom protekle nedelje. Rast vrednosti fjučersa na kukuruza u odnosu na prethodnu nedelju iznosi 4.3%, dok je fjučers na pšenicu jeftiniji za 2.9%.

PREGLED DNEVNIH PROMENA CENA NA CME GROUP					
	ponedeljak	utorak	sreda	četvrtak	petak
Soja, zrno maj. 12	549.92 \$/t	-	-	543.82 \$/t	539.63 \$/t
Sojina sačma maj. 12	427.40 \$/t	-	-	428.50 \$/t	425.20 \$/t

Solidni dobitci u američkim fjučersima soje. Pad proizvodnje u Južnoj Americi nastavio je da vodi tržište soje na gore, dok se američki fjučersi iste približavaju četvorogodišnjem maksimumu. Fjučers sa majskom isporukom na soju je pojeftinio za 0.8%, dok je na sojinu sačmu skuplji za 1.3%.

	PŠENICA	KUKURUZ
BUDIMPEŠTA	182.49 EUR/t (futures avgust12)	191.27 EUR/t (futures jul 12)
EURONEXT PARIZ	217.50EUR/t (futures maj 12)	215.00EUR/t (futures jun 12)

Na budimpeštanskoj bezi izašao je novi avgustovski fjučers na pšenicu čija je vrednost veća za 1.7% u odnosu na prethodnu nedelju, dok je cena julske kukuruza skočila za 0.4%. U Parizu je pšenica u odnosu na prošlu nedelju skuplja za 3.1%, dok je cene kukuruza u padu koji iznosi 0.3%.