

**15.05.2012.**  
**Vol.9, Broj 19.**

**Ministarstvo poljoprivrede,**  
**trgovine, šumarstva**  
**i vodoprivrede**  
**Republike Srbije**

**Izveštaj pripremio : Institut**  
**za primenu nauke u poljo-**  
**privredi**










**Email:**  
 stips@minpolj.gov.rs

**telefon:**  
 011-3616-277

**19**

[www.stips.minpolj.gov.rs](http://www.stips.minpolj.gov.rs)

## **ŽIVA STOKA, ŽITARICE I STOČNA HRANA**

<b>Ponuda, tražnja i cene goveda u Srbiji</b>		<b>1</b>
<b>Slabija ponuda jagnjadi na većini pijaca u Srbiji</b>		<b>2</b>
<b>Pregled cena žive stoke na stočnim pijacama</b>		<b>3</b>
<b>Cene žive stoke u klanicama</b>		<b>4</b>
<b>Cene stoke u EU</b>		<b>5</b>
<b>Cene žive stoke na pijacama u Crnoj Gori</b>		<b>6</b>
<b>Žitarice i stočna hraniva, Agroinfo vest</b>		<b>7</b>
<b>Nedeljni prikaz cena žitarica i stočne hrane</b>		<b>8</b>
<b>Promet robe na produktnoj berzi u Novom Sadu</b>		<b>9-10</b>

### **Skuplja telad na stočnim pijacama u Pančevu i Obrenovcu**

Vrlo slaba ponuda teladi SM rase telesne mase do 160 kilograma na stočnoj pijaci u Pančevu uticala je na rast cene ove kategorije goveda. U klanicama na području južno-banatskog regiona protekle nedelje beležimo rast otkupne cena tovne junadi preko 480 kg iako je ponuda bila slična prošlonedeljnoj.

Nastavljen je trend jako slabe ponude teladi obe rase na stočnoj pijaci u Obrenovcu. To je glavni razlog porasta cene u odnosu na prethodni period, pa je kod grla HF rase dominirao iznos od 310, a kod muških grla SM rase doinantna cena iznosila je 380 din/kg. Kod tovne junadi SM rase do 300 kilograma nije bilo promene u pogledu obima ponude, prodaje i cene u poređenju sa proteklom nedeljom. Izostala je prodaja ostalih kategorija goveda. Klaničari sa područja Beograda uglavnom su otkupljivali tovne bikove SM i HF rase sa većih farmi i sa manjih gazdinstava, dok se otkup krava za klanje SM rase uglavnom otkupljivao sa većih farmi.

U klanicama na području moravičko-zlatiborskog regiona otkupna cena muške teladi kretala se od 300 do 350 din/kg, dok su za ženska otkupljena grla klaničari plaćali od 280 do 300 din/kg. Muška tovna junad otkupljivala su se po ceni od 170 do 220 dinara, a ženske junice od 140 do 150 din/kg. Dominantna otkupna cena krava za klanje iznosila je 100 dinara za kilogram.

Slaba ponuda, a i prodaja tovne juadi i krava za klanje SM rase tokom protekle sedmice zabeležena je na pijaci žive stoke u Požarevcu prema izveštaju reportera STIPS-a. Najčešća prodajna cena tovne junadi telesne mase od 350 do 480 kilograma bila je 240 din/kg, dok je dominantna cena krava za klanje SM rase iznosila 150 din/kg.

Dobra ponuda kvalitetne stoke na području kolubarsko-mačvanskog regiona, a klaničari su najčešće otkupljivali telad. Otkupna cena ženskih otkupljenih grla iznosila je 300, a muških 330 din/kg.

## ***Pad cene prasadi na pijacama u Subotici, Čačku i Obrenovcu***

Slabije interesovanje kupaca za prasadima na pijaci žive stoke u Subotici uslovalo je pad cene, pa su se grla telesne mase od 16 do 25 kilograma prodavala najčešće po ceni od 220 din/kg. Prodaja tovljenika od 80 do 120 kilograma odvijala se po ceni od 145 din/kg.

Ponuda prasadi bila je nešto bolja u odnosu na prethodnu nedelju na stočnoj pijaci u Čačku. Cena prasadi telesne mase do 15 kilograma beleži blagi pad pa je dominirao iznos od 240 din/kg. Po istoj ceni mogla su se pazariti i prasad težine od 16 do 25 kilograma težine. Tovne svinje mogle su se kupiti po dominantnoj ceni od 140 do 150 din/kg, što je zavisilo od telesne mase i kvaliteta grla.

Kako su minuli praznici tako je i desetkovana ponuda prasadi obe kategorije na stočnoj pijaci u Obrenovcu. Što se cena tiče evidentiran je pad, u

proseku za 10 din/kg u odnosu na prethodni period. Što se tovih svinja tiče za prodaju su dovezena samo po dva grla u obe kategorije, a cene su zadržale prošlonedeljni nivo. Krmača za klanje nije bilo u ponudi kao ni protekle sedmice.

Tokom druge nedelje maja je prema izveštaju reportera STIPS-a iz Smedereva zabeležena slaba ponuda i nerealno visoke cene prasadi na stočnoj pijaci u ovom gradu. Grla do 16 kilograma prodavala su se po dominantnoj ceni od 280 din/kg, dok je za grla od 16 do 25 kilograma trebalo izdvojiti 260 din/kg.

Slaba ponuda stoke na pijaci u Loznici. Prodaja prasadi odvijala se po ceni od 250 do 280 din/kg. Kupci su pokazali interesovanje i za nazimadima čija je cena bila 220 din/kg.

## ***Slabija prodaja jagnjadi na većini pijaca u Srbiji***

Raznovrsna ponuda žive stoke po kategorijama posle dužeg vremena bila na stočnoj pijaci u Pančevu. Od svega po nešto, a cene idu naviše. Poskupeli su u odnosu na prethodnu nedelju jagnjad, ovce i koze. Nakupci su uglavnom dominirali u prodaji ovih kategorija ovaca i koza.

Jagnjad su se u toku druge nedelje maja na pijaci žive stoke u Čačku mogla pazariti po ceni od 240 do 250 dinara za kilogram. Najčešća prodajna cena priplodnih ovnova varirala je od 140 do 150 din/kg u zavisnosti od kvaliteta i rase.

Ponuda jagnjadi na stočnoj pijaci u Pirotu iz nedelje u nedelju je slabija i protekle sedmice svela se na par grla. Za razliku od jagnjadi bilo je nešto više

grla jaradi u ponudi po dominantnoj ceni od 260 din/kg.

Slabija je mnogo bila ponuda jagnjadi i ostalih kategorija ovaca na pijaci žive stoke u Obrenovcu u odnosu na prethodnih dvadesetak dana. Što se cena tiče, jagnjad su bila jeftinija za 20 din/kg, zbog slabije tražnje i prodaje. Kod ostalih kategorija cene su uglavnom nepromenjene. Mogla su se pazariti jarad po dominantnoj ceni od 250 din/kg. Izostala je prodaja koza, kao i prethodne nedelje.

Najčešća prodajna cena jagnjadi na pijaci žive stoke u Vranju protekle nedelje bila je 250, a jaradi 230 din/kg, ali je obim prodaje bio slabiji nego proteklih nedelja.

**Cene žive stoke - stočne pijace u Srbiji za period 07.-13.05.2012. godine**

Jedinica mere din/kg	Težina/ uzrast	Rasa	Centralna Srbija												Vojvodina					Dominantna cena Srbija					
			Beograd	Čačak	Kragujevac	Kraljevo	Loznica	Nis	Pirot	Požarevac	Smederevo	Vranje	Zajčar	Kikinda	Novi Sad	Pančevo	Sombor	S.Mitrovića	Subotica		Zrenjanin				
Bikovi	>500kg	SM	190																						
Dviske	sve težine	sve rase	180	150	120	160																			
Jagnjad	sve težine	sve rase	260	250	220	250	260	280	250	250	250	270				280									250
Jarad	sve težine	sve rase	250	140		200	220	260	220	230	190					250									250
Junad	<=300kg	SM	210																						
Junad	350-480kg	sve rase			180			210	240																
Junad	>480kg	sve rase	190																						
Koze	sve težine	sve rase	110		115					130						120									
Krave za klanje	sve težine	SM			130			120	150	135															
Krmače za klanje	>130kg	sve rase	110		115					120	120														120
Ovca	sve težine	sve rase	140	120	130	100	130	120	110	130						130									130
Prasad	16-25kg	sve rase	250	240	270	230	250	230	280	240	250	240				300									250
Prasad	<=15kg	sve rase	260	240			280	240	280	250	280	250				300									280
Telad	80-160kg	HF	310																						
Telad	80-160kg	SM	380			300		330	300	330						450									300
Tovljenici	80-120kg	sve rase	150	150	140	120	130	160	160	140	160	140				150									150
Tovljenici	>120kg	sve rase	140	140	120			140	140	130	140	130													140
Šilježad	sve težine	sve rase	180	160	160	190	160	160	160	170						200									160

**Klanične cene žive stoke u Srbiji po okruzima za period 07.-13.05.2012. godine**

Jedinica mere din/kg	Težina/ uzrast	Rasa	Grad Beograd	Braničevski	Pčinjski	Mačvanski	Nišavski	Pirotski	Podunavski	Raški	Zajčarski	Moravički	Šumadijski	Južno-bački	Južno-banatski	Severno-bački	Srednje-banatski	Sremski	Dominantna cena Srbija	
Bikovi	>500kg	HF	210	180										195						220
Bikovi	>500kg	SM	220	220	220	220	220	210	210	210	210	180	190	235						220
Dviske	sve težine	sve rase											150							250
Jagnjad	sve težine	sve rase		250	250	240	270	220	220	250	250	200	250	260	280					250
Junad	350-480kg	sve rase	220	220	170	210	210	220	220	220	210	200	190	210	210					220
Junad	>480kg	sve rase		220	190	220	210	210	210	210	210	200	190	210	210					210
Krave za klanje	sve težine	HF	135												130					130
Krave za klanje	sve težine	SM		140	130	120	120	120	130	160	120	100	130							110
Krmače za klanje	>130kg	sve rase		120	115	115	110	110	110	110	110	110	110							120
Ovca	sve težine	sve rase		100	130	100	100	120	120	120	120	120	120	110	110					120
Prasad	16-25kg	sve rase			270	220	220	220	220	220	230	220	260	220	220					220
Prasad	<=15kg	sve rase		225																
Telad	80-160kg	HF											250							
Telad	80-160kg	SM		310	380	330	330	330	300	300	300	330	350							330
Tovljenici	80-120kg	sve rase	172.2	140	150	155	155	140	140	140	135	140	130	160	160					140
Tovljenici	>120kg	sve rase		165	140	130	135	120	120	130	130	130	120							130
Šilježad	sve težine	sve rase	140																	220

## COMMISSION EUROPEENNE

Direction générale de l'Agriculture

D2. Viandes bovine, porcine, ovine et aviculture

## CENE STOKE ZA KLANJE U EU

CENE NA TRŽIŠTU ZEMLJE ČLANICE

PRIX DE MARCHÉ - ETATS MEMBRES  
MARKET PRICES - MEMBER STATES

Datum

od: 30.04.12

do: 06.05.12

(EURO/100kg g P/C/DW)	BE	BG	CZ	DK	DE	EE	GR	ES	FR	IE	IT	CY	LV	LT	LU	HU	MT	NL	AT	PL	PT	RO	SI	SK	FI	SE	UK	EU	Promena posljednje nedelje
Junad U2	360.8	357.7	393.6	396.8	462.3	404.8	398.0	399.9	428.3	304.0	388.5	356.3	384.0	330.5	389.3	362.7	377.4	420.7	397.7	48.4	415	1.0							
Junad U3	338.9	354.9	396.9	392.7	451.7	400.3	383.0	401.0	419.9	311.2	378.1	358.4	384.5	333.7	385.8	365.2	41.1	398.5	47.9	398.7	-0.74								
Junad R2	330.1	347.1	390.0	390.7	444.7	394.2	371.0	392.6	390.0	272.1	317.0	327.3	375.4	329.8	370.9	281.5	357.4	348.2	378.8	402.1	382.7	3.39							
Junad R3	311.6	344.6	393.4	385.6	434.2	386.5	364.0	394.0	378.4	272.3	326.1	355.9	376.8	329.1	327.6	365.5	36.1	340.7	385.8	384.7	377.5	-0.11							
Junad O2	311.4	327.8	364.5	359.0	404.6	368.6	337.0	379.3	323.0	350.0	324.2	337.2	376.8	307.4	347.3	316.5	328.9	274.0	336.7	359.1	315.4	349.3	374.7	342.2	0.33				
Junad O3	301.4	322.0	369.2	364.1	445.6	401.8	352.4	330.0	383.3	321.4	350.0	258.7	326.5	330.6	376.8	312.3	354.3	315.8	341.0	239.7	348.8	347.6	327.4	353.2	382.5	348.9	-0.72		
Junad	342.7	281.1	341.4	371.2	381.9	256.6	434.7	385.1	370.2	394.7	407.4	350.0	242.7	323.8	377.3	321.8	378.2	320.9	364.4	269.0	356.9	356.2	328.4	365.8	397.0	380.0	0.58		
Bikovi R3	345.6	357.0	312.0	377.7	344.5	329.2	362.4	225.1	357.0	369.7	337.7	337.3	389																
Bikovi	345.6	357.0	312.0	377.7	394.1	377.7	337.3	389																					
Goveda U2	387.0	402.0	429.9	161																									
Goveda U3	386.0	404.9	428.4	0.20																									
Goveda U4	364.0	403.2	425.9	0.26																									
Goveda R3	372.3	365.0	394.6	378.8	420.5	418.9	399.6																						
Goveda R4	343.7	316.2	348.0	393.1	358.3	411.0	0.49																						
Goveda O3	334.0	379.7	359.2	262.4	315.6	374.9	-0.04																						
Goveda O4	328.0	379.5	341.8	227.1	392.9	2.46																							
Goveda	353.5	315.9	349.6	388.4	384.7	368.2	414.7	396.9	0.56																				
Krave R2	324.9	372.0	284.2	295.4	226.3	104																							
Krave R3	283.9	350.5	341.7	375.0	365.8	301.2	263.7	265.9	342.2	276.2	325.5	310.1	296.3	241.4	241.9	266.3	240.7	341.3	367.6	342.8	1.11								
Krave R4	277.8	350.2	344.8	301.5	359.0	364.2	252.9	255.2	285.7	304.1	246.5	212.8	281.6	247.9	326.7	366.2	338.2	0.99											
Krave O2	297.2	218.3	258.9	302.1	321.3	229.5	208.6	249.4	331.0	341.8	271.1	198.4	265.7	310.0	263.2	297.6	286.7	273.3	223.9	243.9	267.4	163.7	239.9	300.9	332.3	288.7	0.35		
Krave O3	289.4	216.5	260.0	320.8	330.5	236.9	204.8	241.3	334.0	349.4	287.7	234.9	265.1	308.6	276.2	304.1	290.3	282.9	221.6	248.4	254.8	239.5	234.1	317.8	342.5	310.7	152		
Krave O4	286.6	219.2	245.7	325.5	335.6	240.8	238.4	325.0	351.2	229.9	257.8	287.6	306.1	296.1	289.0	224.6	240.8	185.6	215.3	308.5	347.9	318.4	163						
Krave P2	257.3	217.9	217.1	259.9	268.3	206.4	200.8	217.3	291.0	311.4	240.4	162.0	211.8	223.5	295.0	231.4	262.8	259.3	243.8	186.1	226.8	211.8	146.8	205.9	245.6	287.5	254.6	-1.78	
Krave P3	243.1	224.1	231.3	295.1	279.5	217.4	193.3	184.2	315.0	343.4	256.3	162.0	231.9	240.0	289.1	265.5	277.3	245.0	260.2	186.2	238.3	215.1	195.8	217.7	289.2	311.5	289.4	0.52	
Krave	292.7	218.5	252.2	296.7	317.4	217.3	203.8	235.5	335.5	344.7	259.9	162.0	217.7	245.8	320.7	259.3	260.8	295.1	292.8	275.4	203.5	237.6	256.2	181.0	214.7	294.1	335.9	301.6	0.58
Junice U2	382.0	297.0	373.5	372.3	348.8	407.9	424.0	418.4	441.4	370.8	309.8	344.6	320.7	384.2	433.9	429.9	-1.48												
Junice U3	361.5	296.8	390.4	370.3	345.8	413.7	419.0	422.4	443.0	350.4	307.7	378.7	330.8	410.4	430.7	46.1	-0.30												
Junice R2	316.5	290.4	336.0	366.2	343.7	411.9	380.9	382.0	405.2	405.0	219.4	263.7	362.7	263.0	328.6	335.0	320.0	375.3	266.5	329.6	309.4	387.2	0.77						
Junice R3	305.0	286.1	378.6	363.1	340.7	400.4	394.2	382.0	407.8	408.0	243.7	253.1	364.6	329.6	340.0	304.0	368.3	285.0	324.1	258.0	361.8	387.6	0.25						
Junice R4	281.3	375.8	356.0	280.5	362.2	360.0	406.6	262.1	329.2	310.4	357.4	271.6	301.6	203.9	331.2	394.3	48.1	400.2	0.37										
Junice O2	266.4	312.0	316.2	218.3	387.6	319.7	330.0	386.8	309.1	215.1	246.4	346.0	253.2	312.2	293.1	306.1	351.2	252.9	288.1	201.9	276.7	318.3	386.0	323.7	195				
Junice O3	265.8	338.8	330.5	250.8	390.0	355.1	343.0	390.2	292.8	249.0	232.8	259.2	313.3	272.0	276.4	298.5	299.1	331.4	263.5	301.2	203.9	300.1	357.7	399.1	347.1	184			
Junice O4	255.9	331.5	332.5	244.8	307.0	336.0	388.5	249.0	249.3	254.8	272.4	308.8	302.4	300.3	319.6	253.9	271.5	362.3	407.5	380.2	2.29								
Junice	346.9	275.3	358.0	350.9	244.1	391.4	390.7	387.9	400.4	48.7	249.0	225.3	256.2	358.7	261.8	309.8	303.1	336.4	303.8	362.7	255.0	313.1	215.4	291.5	366.5	413.3	385.9	0.63	
Poluicke	309.7	239.0	296.7	336.5	351.1	236.6	365.3	361.5	352.4	383.2	384.2	253.9	227.7	278.2	354.0	259.8	267.0	298.0	344.4	301.7	332.5	242.6	331.8	248.8	272.9	341.4	397.3	354.8	0.69
Promena posljednje nedelje	1.0	-118	2.4	0.5	0.1	-2.0	3.6	-0.3	3.0	1.5	0.3	-13	2.5	-1.1	-8.3	3.7	-0.3	-1.1	3.3	-1.0	16	-3.3	3.7	-10.1	0.4	0.69			

Izvor : EU Komisija

**Cene žive stoke – stočne pijace u Crnoj Gori  
za period od 03.-09.05.2012.godine**

Naziv životinje	Težina/uzrast	Rasa	Jedinica mere	Dominantne cene (u €)						Prosek CG
				Bar	Berane	Bjelo Polje	Nikšić	Pijevija	Podgorica	
Telad	80-160 kg	SM	kg.	~	2.8	3	~	~	~	3
Telad	80-160 kg	ostale	kg.	3.1	2.8	2.9	3	2.9	3.2	3
Junad	do 300 kg	SM	kg.	~	~	~	2.2	~	2.4	2
Junad	više od 300 kg	SM	kg.	~	~	~	~	~	2	2
Junadad	više od 300 kg	ostale	kg.	~	1.8	~	1.8	1.8	~	2
Krave za klanje		SM	kg.	~	1.3	1	~	1.2	~	1
Krave za klanje		ostale	kg.	0.9	~	1	1	1	~	1
Prasad		sve rase	kg.	3	3.0	2.8	3.2	2.9	3	3
Jagnjad		sve rase	kg.	3	2.6	2.8	3	2.6	2.9	3
Jarad		sve rase	kg.	3.6	3	~	~	~	~	3
Priplodne ovce		sve rase	grlo	~	150	150	160	130	110	140
Priplodne koze		sve rase	grlo	~	100	~	160	~	~	130
Priplodne junice		Smeđa	grlo	~	~	~	~	1200	~	1200
Priplodne krave		HF	grlo	~	~	~	1400	~	~	1400
Priplodne krave		Smeđa	grlo	~	~	~	~	1200	1100	1150
Priplodne krave		Melez	grlo	~	800	950	800	800	1200	910

1 Euro =112,44 Dinara

Izvor: AMIS



## Žitarice i stočna hrana

Cene komponenti za pripremu stočne hrane ostale su nepromenjene maloprodajnim objektima na području Beograda. Nije bilo promene prodajne cene, obima ponude i tražnje žitarica i stočnih hraniva na pijaci u Obrenovcu. Izostala je prodaja lucerkinog sena u balama. U silosima na području grada, evidentiran je blagi porast cene pšenice.

U Čačku je na pijaci cena kukuruza bila u blagom padu, pa je dominirao iznos od 24 dinara po kilogramu. Najčešća prodajna cena pšenice i stočnog ječma upakovanih u džakove od 50 kilograma varirala je u intervalu od 28 do 30 dinara po kilogramu.

Ponuda žitarica na gazdinstvima u okolini Loznice bila je prosečna, a kvalitet ponuđenih proizvoda različit. Kukuruz je veoma kvalitetan, dok je

kvalitet lucerkinog sena u balama bio slabiji, a bilo ga je manje u ponudi u odnosu na prethodnu sedmicu. U maloprodajnim objektima je evidentirana dobra ponuda komponenti za pripremu stočne hrane. Na pijaci je bila prosečna ponuda žitarica i po obimu je najviše bilo kukuruza, dosta dobrog kvaliteta. Lucerkinog sena u balama bilo je manje, a i kvalitet je bio slabiji od uobičajenog na ovom području.

Nastavljen je trend rasta cene kukuruza prirodno sušenog u silosima na području Pančeva. Na ostalim prodajnim mestima su obim ponude, tražnje i cena žitarica i ostalih krmnih hraniva bili nepromenjeni u odnosu na prethodnu nedelju.

## Agroinfo vesti

Osiguranje poljoprivrednih useva i životinja u Srbiji uglavnom koriste profesionalni poljoprivredni proizvođači i poljoprivredne kompanije. Na žalost, ogroman procenat malih poljoprivrednih proizvođača, pogotovo onih koji imaju manju imovinu, pa time injihov prihod, iako zavise od čudi prirode – jednostavno izbegavaju osiguranje svojih poseda, roda, ploda. Podaci, koje za časopis „Svet osiguranja“ iznosi Danijela Nedeljković, direktor Direkcije za osiguranje malih i srednjih preduzeća „Dunav osiguranja“ pokazuju da se u Srbiji osigurava svega osam odsto svih obradivih površina. Poređenja radi, u Austriji se osigurava čak 90% poljoprivrednih gazdinstava. (Politika)

**Cene žitarica i stočne hrane u Srbiji za period 07.-13.05.2012. godine**

Proizvod	Jed.Mere	Mesto prodaje	Centralna Srbija												Vojvodina											
			Beograd	Obrenovac	Čačak	Kragujevac	Krajevo	Loznica	Nis	Pirot	Pozarevac	Smederevo	Vranje	Zaječar	Kikinda	Novi Sad	Pančevo	Sombor	S.Mitrovica	Subotica	Zrenjanin					
Lucerka (seno u balama)	bala 12-25kg	Gazdinstvo			10	11			16	15	20	11						13								
Lucerkino brašno (min 15% proteina)	džak 25kg	Maloprodaja	32					30		35										19						
Sojina sačma (44% proteina)	džak 33kg	Maloprodaja	55					55	53	60	55									70						
Stočno brašno	džak 33kg	Maloprodaja						22	20	23	23															
Suncokretova sačma (33% proteina)	džak 33kg	Maloprodaja	33					27	33	33	43	39														
Kukuruz (okrunjen, prirodno sušen)	džak 50kg	Pijaca	22					24.5	23	22	19	24	28													
Kukuruz (okrunjen, prirodno sušen)	rinfuz	Pijaca				33																				
Lucerka (seno u balama)	bala 12-25kg	Pijaca						17			12	13	15													
Pšenica	džak 50kg	Pijaca	24		30			28	26	28	27	26	30													
Pšenica	rinfuz	Pijaca				34																				
Stočni ječam	džak 50kg	Pijaca	26		30			25	28	25																
Stočni ječam	rinfuz	Pijaca				35																				
Stočno brašno	džak 33kg	Pijaca	20		19				21			20														
Kukuruz (okrunjen, prirodno sušen)	džak 50kg	Silos	22					25	23	22	19	24	28													
Kukuruz (okrunjen, prirodno sušen)	rinfuz	Silos				33																				
Lucerka (seno u balama)	bala 12-25kg	Silos						17			12	13	15													
Pšenica	džak 50kg	Silos	24		30			28	26	28	27	26	30													
Pšenica	rinfuz	Silos				34																				
Stočni ječam	džak 50kg	Silos	26		30			25	28	25																
Stočni ječam	rinfuz	Silos				35																				
Stočno brašno	džak 33kg	Silos	20.0		19			21				20														



## **Promet robe na produktnoj berzi u Novom Sadu od 7. do 11. maja 2012. godine**

### **Najvažnije iz protekle nedelje:**

- Rast cene pšenice
- Rast cene kukuruza
- Rekordna cena soje
- Pad cena na svetskim berzama

Prolećna setva je završena. Rezultati setve direktan su odraz raspoloženja poljoprivrednika prema određenim kulturama. Svakako da je opredeljujući faktor za odluku o strukturiranju setve bio tržišni status poljoprivrednih roba. Ne čudi zato što i ove godine kukuruz i soja beleže rast svoga učešća u ukupnim setvenim površinama.

Trgovanje u periodu 07.05.-11.05. po količini trgovanih roba je na nivou prosečnih ovogodišnjih nedeljnih obima prometa i iznosilo je 2.595 tona robe. Vrednost prometa je iznosila 63.032.850,00 dinara. Statističko poređenje u odnosu na prethodnu, pretežno neradnu nedelju je potpuno deplasirano, no pomenimo ipak da su ovonedeljni prometi i u količinskom i u vrednosnom smislu približno deset puta veći nego prethodne nedelje.

Blagi rast cena na tržištu žitarica i vrlo agresivni nastavak rasta cena roba iz sektora soja kompleksa generalna su ocena tržišnih dešavanja u nedelji za nama.

Posle skoro dvomesečne stagnacije, cena pšenice se protekle nedelje u jednom trenutku vratila na svoj ovosezonski maksimum, tj. na nivo od 20,00 din/kg bez PDV. Posle prvobitnih ocena stanja useva koji su bili prilično zadovoljavajući, što vreme više odmiče procene su sve sumornije. To je u najvećoj meri razlog blagog cenovnog rasta hlebnog žita čija je prosečna cena iznosila 23,50 din/kg (21,76 bez PDV), a to je u odnosu na prosek cene iz prethodne nedelje rast od 0,72%

Kukuruz nastavlja svoj lagani, ali sigurni cenovni uspon. Na bazi istrgovanih 1.975 tona robe registrovana je prosečna cena od 21,46 din/kg ( 19,87 bez PDV) i to je za 0,79% veća cena nego prethodne nedelje. Sve češće se međutim, kukruzom trguje po ceni od 20,00 din/kg bez PDV i to će po svoj prilici u bliskoj budućnosti biti orjentaciona cena na tržištu ove robe. Novost na tržištu kukuruza jeste prvo pojavljivanje kukuruza ovogodišnjeg roda. Naime, prvi terminski ugovor kupovine „na zeleno“ je realizovan po ceni 16,74 din/kg (15,72 bez PDV). Ako bismo prognozirali cenu novog roda kukuruza, matematički, to bi bila upravo napred pomenuta cena uvećana za cenu troškova angažovanja kapitala do vremena skidanja useva.

Soja je na novom apsolutnom rekordu koji od ove nedelje iznosi 46,00 din/kg bez PDV. Prosečna cena trgovanja je iznosila u protekloj nedelji 49,57 din/kg ( 45,90 bez PDV), što je rast od čitavih 4,63% u odnosu na poslednje trgovanje ovom robom na berzi u Novom Sadu. Sojin griz je prodavan po ceni od 62,54 din/kg ( 53,00 din/kg bez PDV).

Na berzi je protekle nedelje trgovano još suncokretovom sačmom 33% proteina po ceni od 22,77 din/kg ( 19,30 bez PDV).

Objavljeni nedeljni ponderi cena nisu zvaničan podatak, usled činjenice da su obuhvaćeni podaci o trgovanju do trenutka štampanja informatora.

**Pregled zaključenih i ponuđenih količina, kao i dijapazon zaključenih i ponuđenih cena poljoprivrednih proizvoda tokom protekle nedelje, dati su u sledećoj tabeli:**

ROBA	PONUĐENA KOLIČINA (t)	CENA PONUDE DIN/ KG SA PDV-OM	ZAKLJUČENA KOLIČINA (t)	ZAKLJUČENA CENA DIN/KG SA PDV-OM
Kukuruz, veštački sušen, rod 2011.	1.975	21.17-21.60	1.975	21.17-21.60
Sojina sačma, min. 44% proteina	200	51.33	100	51.33
Pšenica, rod 2011.	95	23.33-23.76	95	23,33-23.76
Sojin griz, uvrećan	25	62.54	25	62.54
Suncokretova sačma min. 33%	50	22.77	50	22.77
Kukuruz, veštački sušen, rod 2011.	200	15.72	200	15.72
Soja, zrno, rod 2011.	225	49.36-54.00	150	49.36-49.68

## PRODEX

Nedelja za nama na „Produktnoj berzi“, pored značajnog obima prometa u okviru koga je kukuruz apsolutno dominirao, donela je opšti skok cena gotovo svih poljoprivrednih proizvoda koji čine vrednosnu korpu PRODEX-a.

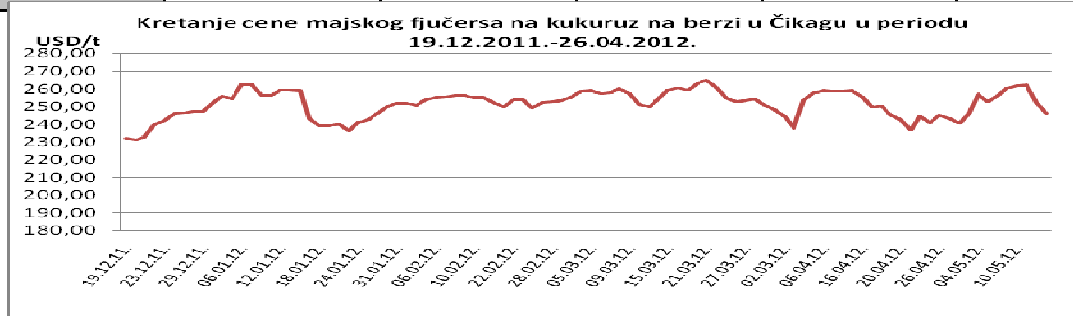
Pšenica je skuplja u odnosu na prošli petak za 0,16 din/kg, kukuruz za 0,23 din/kg, suncokretova sačma za 0,80 din/kg, a soja koja definitivno predstavlja tržišni hit dostigla je cenu od 46,00 din/kg, bez PDV-a, što je za čitava 2,00 din/kg, više nego prošle nedelje.

Uz takav cenovni trend najznačajnijih poljoprivrednih kultura i PRODEX beleži svoju najvišu indeksnu vrednost posmatrano još od juna prošle godine, dostižući na današnji dan nivo od 224,65 indeksnih poena, što je za 1,75 indeksnih poena više nego prošlog petka.



Cene poljoprivrednih proizvoda u protekloj nedelji na vodećim robnim berzama, bile su sledeće:

PREGLED DNEVNIH PROMENA CENA NA CME GROUP MAJ 2012.					
	ponedeljak	utorak	sreda	četvrtak	petak
Pšenica	221.79 \$/t	222.74 \$/t	223.77 \$/t	217.23 \$/t	220.93 \$/t
Kukuruz	260.70 \$/t	261.80 \$/t	262.19 \$/t	252.43 \$/t	246.21 \$/t



Svetska tržišta pšenice uglavnom su bila u stanju mirovanja što se tiče obima trgovanja u proteklih nedelju dana pod pritiskom dobrih prognoza za rod 2012. Gotovo idealni vremenski uslovi u mnogim regionima SAD-a bili su razlog da se prognozira rekordna žetva u Kansasu koja ima potencijal da premaši i 2003. godinu. Pad vrednosti fjučersa na kukuruza u odnosu na prethodnu nedelju iznosi 4.0%, dok je fjučers na pšenicu jeftiniji za 1.2%.

PREGLED DNEVNIH PROMENA CENA NA CME GROUP					
	ponedeljak	utorak	sreda	četvrtak	petak
Soja, zrno maj. 12	541.98 \$/t	537.72 \$/t	528.24 \$/t	524.56 \$/t	533.60 \$/t
Sojina sačma maj. 12	432.10 \$/t	425.20 \$/t	416.60 \$/t	414.90 \$/t	423.90 \$/t

Američki fjučersi soje zabeležili su neto gubitak od oko 4%, zbog pada izvozne aktivnosti i nastavka ekonomske nesigurnosti. Fjučers sa majskom isporukom na soju je pojeftinio za 1.1%, dok je na sojinu sačmu pojeftinio za 0.3%.

	PŠENICA	KUKURUZ
<b>BUDIMPEŠTA</b>	<b>179.41 EUR/t (futures avg12)</b>	<b>188.03 EUR/t (futures jul 12)</b>
<b>EURONEXT PARIZ</b>	<b>201.25EUR/t (futures avg 12)</b>	<b>211.25 EUR/t (futures jun 12)</b>

Avugustovski fjučers na pšenicu u Budimpešti imao je manju vrednost za 1.7% u odnosu na prošlu nedelju, dok je cena julsog fjučersa kukuruza bila takođe manja u odnosu na prošlu nedelju za 1.7%. U Parizu je pšenica sa novim avgustovskim fjučersom pojeftinila za 8.4%, dok je cene kukuruza u padu koji iznosi 1.8%.