

12.06.2012.

Vol.9, Broj 23.

Ministarstvo poljoprivrede,
trgovine, šumarstva
i vodoprivrede

Izveštaj pripremio : Institut
za primenu nauke u poljo-
privredi










Email:
stips@minpolj.gov.rs

telefon:
011-3616-277

23

www.stips.minpolj.gov.rs

ŽIVA STOKA, ŽITARICE I STOČNA HRANA

Ponuda, tražnja i cene goveda u Srbiji		1
Slabija ponuda i prodaja jagnjadi i jaradi		2
Pregled cena žive stoke na stočnim pijacama		3
Cene žive stoke u klanicama		4
Cene stoke u EU		5
Cene žive stoke na pijacama u Crnoj Gori		6
Žitarice i stočna hraniva, Agroinfo vest		7
Nedeljni prikaz cena žitarica i stočne hrane		8
Promet robe na produktnoj berzi u Novom Sadu		9-10

Blagi pad dominantne cene teladi i tovne junadi do 300 kilograma težine na stočnoj pijaci u Obrenovcu

Nije bilo promene u obimu ponude i tražnje teladi telesne mase do 160 kilograma kako SM tako i HF rase u odnosu na prethodnu sedmicu na stočnoj pijaci u Obrenovcu. Cene su bile niže u proseku po 10 din/kg. Broj grla tovne junadi do 300 kilograma težine dovezenih za prodaju bio je identičan prošlonedeljnom, a cena je bila niža za 10 din/kg. Izostala je prodaja ostalih kategorija goveda, jer se promet ovih kategorija obavlja najčešće na samim farmama i gazdinstvima odgajivača.

Na stočnoj pijaci u Čačku nije bio prodaje goveda protekle sedmice. Što se klanica na području moravičko-zlatborskog regiona tiče, otkupne cene se nisu značajnije menjale pa je kod muške teladi varirala otkupna cena od 320 do 340 din/kg, dok su vlasnici ženskih grla teladi mogli da računaju na otkupnu cenu od 270 do 280 dinara za kilogram. Muška tovna junad otkupljivala su se po ceni od 190 do 220, a junice po ceni od 140 do 150 din/kg. Dominantna otkupna cena krava za klanje nije se menjala i iznosila

je 100 din/kg.

U Pančevu su na stočnoj pijaci protekle nedelje, što se goveda tiče, bile za prodaju samo priplodne junice i mogle su se pazariti po dominantnoj ceni od 195.000 dinara po priplodnom grlu.

Jako je bila dobra ponuda teladi SM rase telesne mase do 160 kg na stočnoj pijaci u Kraljevu. Prodaja se odvijala po prošlonedeljnim cenama i varirala je od 230 do 300 din/kg u zavisnosti od pola i kvaliteta grla. Najčešća prodajna cena tovne junadi preko 480 kilograma težine bila je 180 din/kg. Dominantna cena krava za klanje SM rase bila je 130 din/kg. Otkupne cene teladi i tovne junadi u klanicama na području raškog regiona varirale su u zavisnosti od pola, kategorije i rase otkupljenih grla.

Cena teladi na pijaci žive stoke u Požarevcu je varirala od 290 do 300 din/kg. Prodajna cena tovne junadi SM rase do 300 kilograma težine bila je 240 din/kg, dok su se krave za klanje SM rase mogle pazariti po ceni od 150 din/kg.

Blagi pad obima prodaje i dominantnih cena prasadi na stočnim pijacama u Čačku i Pirotu

Pored slabe ponude svinja na stočnoj pijaci u Čačku, karakteristika protekle nedelje je i pad dominantne cena prasadi u odnosu na pretodni period i varirala je od 220 do 230 din/kg u zavisnosti od kategorije i kvaliteta grla.

Osim blagog pada cene prasadi u proeđenju sa pretodnom sedmicom na stočnoj pijaci u Pirotu nije bilo značajnijih promena kako u pogledu ponude tako i u pogledu prodatih grla svih kategorija svinja.

Na stočnoj pijaci u Novom Sadu je dominantna cena tovnih svinja težine od 80 do 120 kilograma iznosila 170 din/kg. Prasad su se i protekle sedmice mogla pazariti po ceni od 250 do 270 din/kg u zavisnosti od kategorije i kvaliteta grla.

Dosta je slaba ponuda svinja tokom protekle nedelje na pijaci žive stoke u Loznici. Nekih kategorija i nije bilo u ponudu, a nekih nema već duže vreme. Kvalitet ponuđene stoke je voma dobar, ali je promet bio jako slab. Evidentiran je rast prodajne cene tovnih svinja telesne mase od 80 do 120 kilograma. U

klanicama na području drinsko-kolubarskog regiona je zabeležena veoma slaba ponuda tovljenika, dok je ponuda prasadi bila zadovoljavajuća.

Jako slaba ponuda i prodaja prasadi kako grla do 15 kilograma tako i grla telesne mase od 16 do 25 kilograma na pijaci žive stoke u Obrenovcu. Prodajne cene ostale su na prošlonedeljnom nivou. Nije bilo značajnije razlike i kod tovnih svinja telesne mase od 80 do 120 kilograma. Izostala je prodaja tovljenika preko 120 kilograma težine i krmača za klanje.

Ponuda svinja je slična prošlonedeljnoj na stočnoj pijaci u Pančevu. Cene su sada iste, nema izmena. Iako je bilo dosta potencijalnih kupaca ostvaren promet bio je slab. U klanicama na području južno-banatskog regiona nije bilo značajnijih promena u obimu ponude. Dominirale su toвне svinje. Što se otkupnih cena tiče zabeležen je rast u kategoriji tovnih svinja telesne mase od 80 do 120 kilograma koje potiču sa velikih farmi.

Nastavljen je trend slabije ponude i prodaje jagnjadi i jaradi na pijacama u Srbiji

Dosta slaba ponuda jagnjadi, dviski, šilježica i ovaca, a cene su zadržale prošlonedeljni nivo, na pijaci žive stoke u Obrenovcu. U prodaji je bila samo jedna koza po ceni od 100 din/kg. Izostala je prodaja jaradi i ovnova za priplod.

Ponuda ovaca i koza na stočnoj pijaci u Čačku bila je znatno lošija u odnosu na prethodnu sedmicu. Jagnjad su se prodavala po ceni od 220 do 240 din/kg, a dominirao je iznos od 220 din/kg. Ovce su se mogle pazariti po ceni od 120, a ovnovi za priplod za 140 din/kg.

Na pijaci žive stoke u Vranju je tokom protekle sedmice izostala prodaja svih

kategorija ovaca. Jarad su se mogla pazariti po ceni od 230 din/kg, dok je kod koza dominirala prodajna cena od 130 din/kg.

Prosečna ponuda jagnjadi i slaba ponuda jaradi karakteristika je stočne pijace u Smederevu u prvoj sedmici juna. Dominantna cena jagnjadi ostala je nepromenjena, ali je cena jaradi bila viša u odnosu na prethodni period. Najčešća prodajna cena ovaca iznosila je 130 din/kg.

U Subotici su na pijaci žive stoke protekle sedmice mogle da se pazare jedino ovce i dominantna cena iznosila je 130 din/kg.

Cene žive stoke - stočne pijace u Srbiji za period 04.-10.06.2012. godine

Jedinica mere din/kg	Težina/ uzrast	Rasa	Centralna Srbija												Vojvodina						Dominantna cena - Srbija						
			Beograd	Čačak	Kragujevac	Kraljevo	Loznica	Niš	Pirot	Požarevac	Smederevo	Vranje	Zaječar	Kikinda	Novi Sad	Pančevo	Sombor	S.Mitrovica	Subotica	Zrenjanin							
Dviske	sve težine	sve rase	180	150	120	160																					
Jagnjad	sve težine	sve rase	250	220	200	220	250	280	250	250	260												250			250	
Jarad	sve težine	sve rase	140	200	200	200	220	250	230	230	200												250			200	
Junad	<=300kg	SM	230						240																		
Junad	350-480kg	sve rase						220														240					
Junad	>480kg	sve rase				180																					
Koze	sve težine	sve rase	100	110	130	130					130													120		130	
Krave za klanje	sve težine	SM				130			120	150	135																
Krmače za klanje	>130kg	sve rase				130																					
Ovca	sve težine	sve rase	140	120	130	100	140	120	110	130													130				
Prasad	16-25kg	sve rase	230	220	180	250	215	250	270	230	250	250											250	250		250	
Prasad	<=15kg	sve rase	240	230	190	220	260	270	240	260	250	260											270	250		260	
Telad	80-160kg	HF	320																								
Telad	80-160kg	SM	380			300		330	300																	300	
Tovljenici	80-120kg	sve rase	170	150	120	180	180	170	160	170	150												170	160		170	
Tovljenici	>120kg	sve rase		140		150	140	140	140	140	140																140
Šilježad	sve težine	sve rase	180			160	190	160																			160

Klanične cene žive stoke u Srbiji po okruzima za period 04.-10.06.2012. godine

Jedinica mere din/kg	Težina/ uzrast	Rasa	Grad Beograd	Braničevski	Pčinjski	Mačvanski	Nišavski	Pirotski	Podunavski	Raški	Zajčarski	Moravički	Šumadijski	Južno-bački	Južno-banatski	Severno-bački	Srednje-banatski	Sremski	Dominantna cena- Srbija	
Bikovi	>500kg	HF	225	180																
Bikovi	>500kg	SM	245	220	220	220	220	220	210	240	180	220	220	220	220	220	220	220	220	220
Dviske	sve težine	sve rase										150								
Jagnjad	sve težine	sve rase	250	240	230	230	230	200	200	200	250	200	200	260	250					
Junad	<=300kg	SM	220																	
Junad	350-480kg	sve rase	220	170	220	220	220	220	220	220	200	200								220
Junad	>480kg	sve rase		190							220	220	220	220	220	230	220	220	220	220
Krave za klanje	sve težine	HF	150																	
Krave za klanje	sve težine	SM	140	150	120	120	120	120	130	170	130	100	130	130	130	130	130	130	130	130
Krmače za klanje	>130kg	sve rase	120	130	130	110	110	110	110	110	140	140	130	130	140	140	128	130	130	130
Ovca	sve težine	sve rase	100	130	120	120	120	120	120	120	130	130	130	90	90					
Prasad	16-25kg	sve rase	220	220	220	220	220	220	220	220	260	260	180	270	240	240	240	240	240	220
Prasad	<=15kg	sve rase	230																	
Telad	80-160kg	HF											250							
Telad	80-160kg	SM	310	380	330	330	330	330	300	300	300	340	350	350	350	350	350	350	350	300
Tovljenici	80-120kg	sve rase	180.6	165	170	180	180	150	150	140	150	140	150	170	175	180	180	180	180	180
Tovljenici	>120kg	sve rase	140	150	160	150	150	140	140	160	140	130	140	140	150	145	145	145	145	140
Šilježad	sve težine	sve rase	140																	

COMMISSION EUROPEENNE

Direction générale de l'Agriculture

D2. Viandes bovine, porcine, ovine et aviculture

CENE STOKE ZA KLANJE U EU

CENE NA TRŽIŠTU ZEMLJE ČLANICE

PRIX DE MARCHÉ - ETATS MEMBRES
MARKET PRICES - MEMBER STATES

Datum

od: 28.05.12

do: 03.06.12

(EURO/100kg P/C/DW)	BE	BG	CZ	DK	DE	EE	GR	ES	FR	IE	IT	CY	LV	LT	LU	HU	MT	NL	AT	PL	PT	RO	SI	SK	FI	SE	UK	EU	Promena posljednje nedelje								
Junad U2	363.4		347.4	387.4	391.7	348.8	454.9	387.4	407.0	407.8	431.9				385.7			356.5	376.5	302.9	386.6		364.6			418.2	376.9	417.5	410.8	-2.05							
Junad U3	340.2		347.7	387.3	398.6		445.4	392.1	392.0	409.8	429.7				385.2			352.9	378.3	303.6	379.8		365.1			427.8	386.8	416.9	396.7	0.98							
Junad R2			340.6	380.8	386.6	273.4	430.9	365.0	385.0	399.7	383.5		260.8	321.4	382.2			341.6	368.5	296.7	367.3	271.7	357.9	343.3		377.5	404.4	373.2		-1.05							
Junad R3			313.2		334.1	384.6	382.5	423.0	367.9	377.0	401.2	389.3		242.7	324.7	360.6			340.2	371.7	297.6	360.7	304.5	360.2	344.7		378.5	404.7	372.4		-0.69						
Junad O2			315.4	296.6	323.0	357.2	358.0	268.9	401.5	345.8	350.0	384.6	323.9	350.0	227.4	325.9	344.2	276.3	320.3	343.7	291.8	328.9	266.9	339.1	353.4	320.3	350.2	376.6	332.5		0.22						
Junad O3			305.0		310.4	362.4	359.0	392.9	352.4	343.0	388.1	332.8	350.0	262.5	329.7	336.6			325.7	347.7	291.1	334.8	253.5	348.5	359.0	335.7	358.2	382.6	347.1		0.84						
Junad			348.8	296.6	334.3	364.1	378.9	271.2	424.0	367.5	381.6	401.7	413.3	350.0	233.1	326.5	378.4	276.3	333.0	371.8	294.1	361.9	266.0	357.4	351.1	335.8	364.8	396.4	376.0		-0.42						
Bikovi R3			332.4		358.0	202.0			325.0	371.3			331.3					348.3	294.4	301.0	303.4	354.1	353.6			372.4			331.8		2.97						
Bikovi			332.4		358.0	202.0			325.0	371.3			331.3					348.3	294.4	301.0	303.4	354.1	353.6			372.4			331.8		2.97						
Goveda U2									398.0	404.0								409.1									387.6	431.4	416.7		-0.01						
Goveda U3									397.0	410.2								387.9									387.6	430.9	417.8		-0.09						
Goveda U4									375.0	407.7								379.0									427.4	424.2			123		123				
Goveda R3									378.0	401.0					377.5			378.7									362.3	421.1	404.6		123		123				
Goveda R4									361.0	400.5													277.0				339.4	421.9	414.7		136		136				
Goveda O3									350.0	386.4					328.2			358.4									349.8	400.3	380.1		124		124				
Goveda O4									344.0	387.8													290.4				347.3	405.7	396.7		2.33		2.33				
Goveda									363.7	395.2					354.5			383.3					279.2				350.1	415.9	401.1		133		133				
Krave R2									387.0		293.9				267.6	233.2			324.5	319.4	278.1	240.8	244.2	272.5	223.7		331.6	370.1	355.0		2.36	2.36					
Krave R3									248.7	389.0	372.0	316.0		250.9	348.0	268.1			324.5	319.4	278.1	240.8	244.2	272.5	223.7		300.9	367.1	341.9		107	107					
Krave R4									306.6	372.0	370.5			259.5	261.4				321.9	325.5	286.2	238.6	248.3	273.8	219.9		300.9	367.1	341.9		130	130					
Krave O2									253.7	289.1	326.4	222.6	199.7	247.7	345.0	345.8	281.3		305.6	296.1	262.1	226.2	239.9	235.5	213.5	253.5	317.7	330.9	292.0		2.30	2.30					
Krave O3									294.7	214.0	254.0	37.2	334.6	233.3	197.1	246.0	348.0	353.7	306.1	309.6	302.1	273.1	220.8	246.1	261.2	247.8	311.6	348.8	316.4		102	102					
Krave O4									291.0	184.0	246.4	321.0	338.6	239.7		227.9	339.0	355.4		318.5	312.7	276.3	223.0	253.9		279.4	217.0	303.0	350.8		0.15	0.15					
Krave P2									259.2	224.7	209.2	256.5	275.4	202.6	194.2	220.9	308.0	323.2	252.1	270.6	271.4	239.9	194.2	245.7	209.1	142.0	214.5	291.8	262.6		188	188					
Krave P3									246.1	215.7	195.5	288.4	290.7	218.9	191.3	193.9	331.0	348.5	264.2	292.3	277.3	245.7	189.9	253.0	246.0	215.6	287.2	322.2	299.4		129	129					
Krave									294.7	221.3	244.4	291.3	323.0	214.5	196.5	238.9	351.7	350.8	270.9	302.5	304.2	265.1	207.5	244.9	249.3	193.5	218.5	291.5	340.0	309.3		133	133				
Junice U2									299.9	361.9	373.3				375.8			398.9									419.6	432.6	423.9		-3.40	-3.40					
Junice U3									287.0	395.9	372.3								360.0	294.9	378.9						429.4	431.5	415.1		-0.04	-0.04					
Junice R2									286.2	342.5	367.2								284.7	349.6	285.5	373.9	248.8	312.6		343.3	384.6	415.1	382.4		0.74	0.74					
Junice R3									284.9	372.8	365.2	340.7	372.3	376.4	394.0	414.5	402.4		328.6	349.7	287.0	362.9				354.2	401.2	420.6	385.2		-0.43	-0.43					
Junice R4									282.7	371.8	359.0								339.5	292.0	354.0						342.6	382.5	419.6	402.7		136	136				
Junice O2									296.6	264.7	314.9	319.3	244.3	393.5	324.3	343.0	389.5	306.3		272.7	308.1	276.1	348.4	246.6	291.8	262.7	299.6	344.3	386.2	320.6		126	126				
Junice O3									256.8	333.2	334.6	336.4	384.6	341.2	356.0	397.1	320.1	249.0		307.7	332.4	280.2	328.6	243.6	306.8	259.4	292.8	366.5	397.8	347.8		183	183				
Junice O4										334.7	337.6								302.8	310.6	282.5	325.0	250.6	319.6	164.1	271.8	361.3	407.1	382.7		185	185					
Junice									349.9	296.6	272.6	354.7	355.0	243.8	388.4	373.6	399.5	406.8	426.5	249.0	213.5	255.9	361.4	270.2	398.9	303.8	348.4	282.3	359.8	248.8	315.3	256.2	295.0	372.1	418.8	385.6	0.37
Polukit									312.9	256.6	288.6	329.4	352.8	236.8	351.8	345.6	366.3	389.8	391.1	250.7	222.2	278.5	357.6	264.3	265.8	305.5	346.8	281.7	326.8	252.1	330.6	259.2	278.5	338.9	397.8	355.9	0.60
Promena posljednje nedelje	2.0	4.5	-3.5	-0.6	1.1	-5.6			-4.6	2.4	10	0.5	-9.5	-3.5	2.8	7.5		5.4	2.8	-1.6	-4.6	3.9	-0.7	6.3	4.6	-0.8	1.5	0.60									

Izvor: EU Komisija

**Cene žive stoke – stočne pijace u Crnoj Gori
za period od 31.05.-06.06.2012.godine**

Naziv životinje	Težina/uzrast	Rasa	Jedinica mere	Dominantne cene (u €)						Prosek CG
				Bar	Berane	Bjelo Polje	Nikšić	Pijevlja	Podgorica	
Telad	80-160 kg	SM	kg.	~	2.8	3	~	3.0	~	3
Telad	80-160 kg	ostale	kg.	3.1	2.8	2.9	3	2.9	3.2	3
Junad	do 300 kg	ostale	kg.	~	~	~	2.2	~	2.2	2
Junad	više od 300 kg	ostale	kg.	~	1.8	~	1.8	1.8	~	2
Krave za klanje		SM	kg.	~	1.3	1	~	~	~	1
Krave za klanje		ostale	kg.	1	1.2	1	1	1.2	0.9	1
Prasad		sve rase	kg.	3.5	3	2.8	3.5	2.9	2.9	3
Jagnjad		sve rase	kg.	3	2.6	2.8	2.8	2.5	2.8	3
Jarad		sve rase	kg.	3.5	3	~	~	~	2.8	3
Priplodne ovce		sve rase	grlo	~	150	150	160	~	130	148
Priplodne koze		sve rase	grlo	~	100	~	160	~	105	122
Priplodne junice		HF	grlo	~	~	~	~	~	1600	1600
Prilodne krave		HF	grlo	~	~	~	1400	1500	~	1450
Priplodne krave		Smeđa	grlo	~	~	~	~	1300	1200	1250
Prilodne krave		Melez	grlo	~	800	950	800	850	1050	890

1 Euro =115,39 Dinara

Izvor: AMIS



Žitarice i stočna hrana

Cena kukuruza je u blagom padu u odnosu na prethodnu sedmicu na pijaci u Čačku. Dominirao je iznos od 24 dinara po kilogramu. Za pšenicu i stočni ječam potencijalni kupci trebali su da izdvoje od 18 do 30 din/kg kao i prošle nedelje.

Dobra je ponuda kukuruza na gazdinstvima u okolini Loznice. Pšenice je takođe bilo više u ponudi ali je tražnja za ovom žitaricom bila dosta slaba. Neke velike količine se ne mogu kupiti, jer su domaćinstva koristila pšenicu za pripremu stočne hrane u većoj količini od uobičajene. Slaba je bila ponuda baliranog sena lucerke. U maloprodajnim objektima se od žitarica najviše

pažario kukuruz. Slaba je ponuda žitarica na pijaci u Loznici, a dominirala je ponuda i tražnja kukuruza prirodno sušenog upakovanog u džakove najčešće od 50 kilograma težine.

Na stočnoj pijaci u Obrenovcu je tokom prve sedmice juna došlo do malog rasta prodajne cene kukuruza pa je dominirao iznos od 4 din/kg. Što se ostalih žitarica tiče nastavlja se trend slabe pronude, a cene su ostale nepromenjene. U maloprodajnim objektima i silosima na području Beograda situacija je bila nepromenjena u odnosu na prethodnu sedmicu.

Agroinfo vesti

Srbija će imati dovoljno pšenice za svoje potrebe, a prosečni prinosi će se kretati oko 3,5 tona po hektaru, izjavio je juče u Subotici profesor Miroslav Malešević sa Instituta za ratarstvo i povrtarstvo u Novom Sadu. Malešević je na "Danu polja strnih žita" u organizaciji Poljoprivredne stručne službe Subotica rekao da je taj prinos na nivou desetogodišnjeg proseka. "Imajući u vidu godinu koja je bila nepovoljna za pšenicu očekujem da prosečan prinos bude oko 3,5 tona po hektaru. To je nizak prinos, ali je za ovu godinu dobar. U Vojvodini, Mačvi i Stigu očekujem da bi prinos mogao biti do četiri tone po hektaru" - rekao je Malešević. (Tanjug)

Proizvođači organske hrane, njih dvadesetak, ponudili su proizvode na prvoj ovogodišnjoj pijaci "Moj salaš" koja je juče održana na platou ispred Spensa. Uz individualne proizvođače, kupcima je organski uzgajane proizvode ponudila i srednja poljoprivredna škola u Futogu, rekla je koordinator projekta "Pijaca - moj salaš" Milica Popović. Pijacu organske hrane organizuju osmu godinu zaredom NVO "Zelena mreža" i grad Novi Sad, a pijaca se održava tokom sezone svakog četvrtka od 14 do 20 časova. Na ponudi pijace "Moj salaš" našli su se organski proizvedene višnje, jagode, trešnje, mladi krompir, šargarepa, kupus, med, pšenično brašno i proizvodi od njega. (RTV)

Cene žitarica i stočne hrane u Srbiji za period 04-10.06.2012. godine

Proizvod	Jed.Mere	Mesto prodaje	Centralna Srbija											Vojvodina								
			Beograd	Obrenovac	Čačak	Kragujevac	Kraljevo	Loznica	Nis	Piroć	Požarevac	Smederevo	Vranje	Zajčar	Kikinda	Novi Sad	Pančevo	Sombor	S.Mitrovica	Subotica	Zrenjanin	
Kukuruz (okrunjen, prirodno sušen)	rinfuz	Gazdinstvo			22																	22
Lucerka (seno u balama)	bala 12-25kg	Gazdinstvo	10	11		16	15	15	11													13
Kukuruz (okrunjen, prirodno sušen)	džak 50kg	Maloprodaja				24	27	22														
Lucerkino brašno (min 15% proteina)	džak 25kg	Maloprodaja	32	34		30	35															
Sojina sačma (44% proteina)	džak 33kg	Maloprodaja	55	48		64	53	55	60	55	54											65
Stočno brašno	džak 33kg	Maloprodaja				22	22	23	23													25
Suncokretova sačma (33% proteina)	džak 33kg	Maloprodaja	33	32		33	33	33	43	39												34
Kukuruz (okrunjen, prirodno sušen)	džak 50kg	Pijaca	24	25		26	24	24	19	19	28											22
Kukuruz (okrunjen, prirodno sušen)	rinfuz	Pijaca			30																	24
Lucerka (seno u balama)	bala 12-25kg	Pijaca				17	17	12	12	15												
Pšenica	džak 50kg	Pijaca	25			28	27	28	27	30												26
Pšenica	rinfuz	Pijaca			30																	24
Sojino zrno	džak 50kg	Pijaca				43	43															
Stočni ječam	džak 50kg	Pijaca	26	30		27	29	25														30
Stočni ječam	rinfuz	Pijaca			35																	22
Stočno brašno	džak 33kg	Pijaca	23	19		22	22	20														
Kukuruz (okrunjen, veštački sušen)	rinfuz	Silos																				22
Pšenica	rinfuz	Silos	24.5																			24
Stočno brašno	džak 33kg	Silos				21	16															

Promet robe na produktnoj berzi u Novom Sadu od 5. do 8. juna 2012. godine

Najvažnije iz protekle nedelje:

Rast cene pšenice
Pad cene kukuruza
Blagi pad cene soje
Dešavanja na svetskim berzama

Spot tržište je relativno mirno, dok su terminske kupovine mnogo privlačnije za tražnju u ovom trenutku. Od ukupno 5.525 tona robe koliko se prometovalo preko novosadske berze u protekloj nedelji, čak 4.200 tona se odnosi na terminsko trgovanje ili 76 % od ukupnog prometa. Količinski obim prometa u odnosu na prethodnu nedelju je tačno duplo veći. Vrednost robe koja je bila predmet prošlonedeljnog trgovanja iznosila je 65.765.897 dinara što je porast u odnosu na prethodnu nedelju od 90,71 %.

Srpska pšenica iz godine u godinu ima sve manji izvozni kapacitet, te tako i razloge njenog tržišnog ponašanja treba prevashodno tražiti na domaćem terenu. Protekle nedelje realizovana je cena od 25,49 din/kg (23,60 bez PDV), što je za 3,68% više od prosečne cene trgovanja iz prethodne nedelje. Zalihe hlebnog žita su sve tanje i ove robe je sve manje u ponudi, dok su sa druge strane vrlo neizvesne prognoze o ukupnom prinosu nove pšenice. To su trenutno dva najveća cenovna pokretača na ovom tržištu koji jednostavno guraju cenu na gore. Vrlo snažan cenovni amortizer jeste interventna prodaja pšenice od strane države po ceni od 20,00 din/kg i to je isključivi razlog što cena na tržištu nije još veća. Ovakav intervecijski mehanizam se za sada pokazao vrlo efikasnim u odbrani cene brašna, odnosno hleba. Na terminskom tržištu cena pšenice novog roda je protekle nedelje iznosila 18,85 din/kg (17,45 bez PDV).

Tržište kukuruza je neuobičajeno pasivno. Trenutna dešavanja na međunaordim tržištima ne idu na ruku našim izvoznicima. Zalihe uticajnih kupaca na svetskom tržištu su relativno velike, cena na svetskim berzama je u blagom padu, što podgrejano očekivanjima rekordnog roda smiruje cenu ove robe i na našem tržištu. Najnoviji nagoveštaji izlaska evrozone iz krize i blagi oporavak cene nafte, ulivaju nadu da će se i tražnja oporaviti, što bi ponovo generisalo rast cene na svetskim tržištima. Cena kukuruza kod nas je iznosila 21,73 din/kg (20,12 bez PDV), što je pad prema ceni iz prethodne nedelje za 0,87%. Međutim, najavu daljih dešavanja na ovom tržištu možda najbolje daje podatak da je poslednji nedeljni ugovor u trgovanju kukuruzom realizovan po ceni od svega 19,30 din/kg bez PDV. To je povratak na nivo cene još od početka aprila.

Cena soje je posle višemesečnog kontinuiranog rasta, protekle nedelje u blagom padu. Ovom robom se trgovalo prosečno po ceni od 57,06 din/kg (52,83 bez PDV). To je za 0,73% niža cene od realizovane cene u prethodnoj nedelji. Prognoze da bi rekordna cena iz prethodne nedelje ujedno mogla da bude i cenovni pik za ovu ekonomsku godinu za sada se obistinjuju. Soja novog roda se prodavala po prosečnoj ceni od 41,15 din/kg (38,10 bez PDV).

Objava cenovnika najvećih prerađivača soje u Srbiji ubrzala je trgovanje sojinom sačmom. Na bazi 6 zaključenih kupoprodajnih ugovora prosečna cena trgovanja sojinom sačmom 44% proteina je iznosila 50,86 din/kg bez PDV ili za 4,86% više nego prethodne nedelje.

Da tovljačima stoke neće biti lako da zatvore svoju kalkulaciju ukazuje i činjenica da je najveći rast cene u protekloj nedelji imala suncokretova sačma 33% proteina čija je prosečna cena od 26,50 din/kg (22,46 bez PDV) u porastu u odnosu na prethodnu nedelju za ogromnih 16,38%.

*Objavljeni nedeljni ponderi cena nisu zvaničan podatak, usled činjenice da su obuhvaćeni podaci o trgovanju do trenutka štampanja informatora.

Pregled zaključenih i ponuđenih količina, kao i dijapazon zaključenih i ponuđenih cena poljoprivrednih proizvoda tokom protekle nedelje, dati su u sledećoj tabeli:

ROBA	PONUĐENA KOLIČINA (t)	CENA PONUDE DIN/ KG SA PDV-OM	ZAKLJUČENA KOLIČINA (t)	ZAKLJUČENA CENA DIN/KG SA PDV-OM
Kukuruz, veštački sušen, rod 2011.	675	20,84-22,03	575	20,84-22,03
Pšenica, rod 2011.	300	24,49	300	24,49
Pšenica, rod 2011. (uz obračun)	75	25,16	75	25,16
Pšenica, rod 2012.	4.000	18,85	4.000	18,85
Soja, zrno, rod 2011.	115	56,60-58,32	75	56,60-57,24
Soja, zrno, rod 2012.	200	41,08-41,22	200	41,08-41,22
Sojina sačma, min. 44% proteina	225	59,00-60,18	225	59,00-60,18
Suncokretova sačma, min. 33%	175	26,50-28,32	75	26,50

PRODEX

Posle više od dve nedelje konstantnog rasta svoje indeksne vrednosti, tokom ove nedelje PRODEX je pretrpeo značajniji pad.

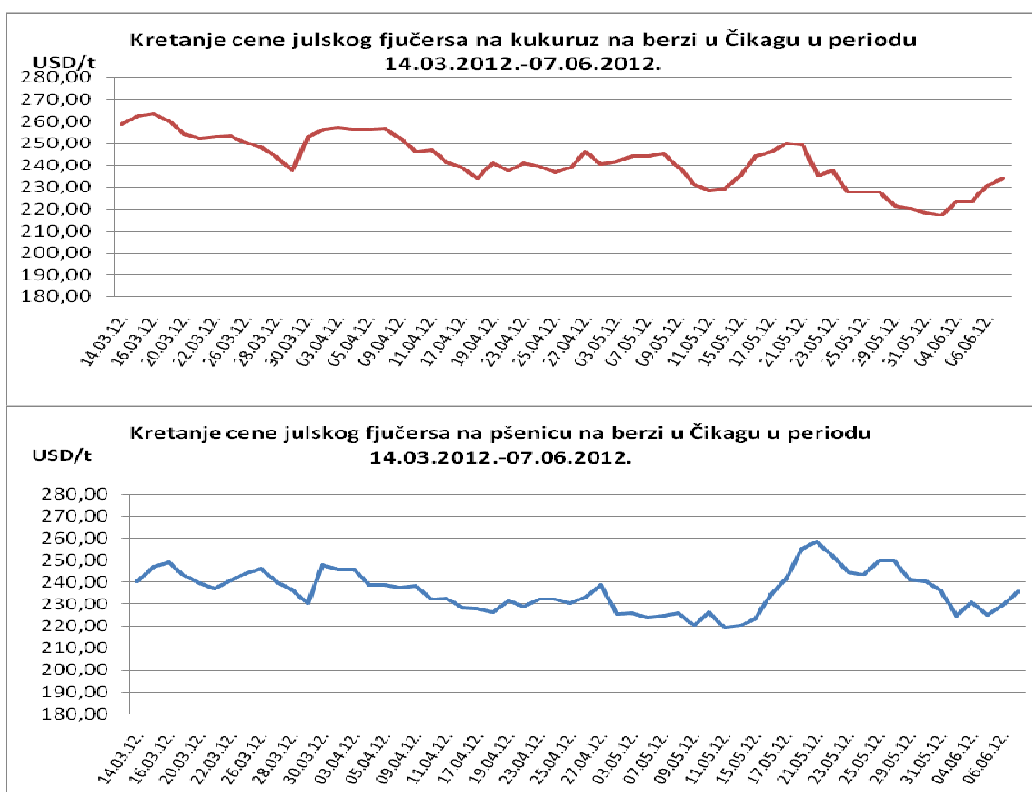
Činjenica da su cene i suncokretove sačma i pšenice, u porastu nije bila dovoljna da zadži uzlazni trend ovog indeksa tokom protekle nedelje. Osnovni faktor ovakve situacije je podatak sa tržišta soje o tome da je cena ovog artikla u blagom padu u odnosu na prethodnu nedelju, a prvenstveno podatak sa tržišta kukuruza koji je pretrpeo za nedelju dana cenovni pad za više od jednog dinara po kilogramu.

Rezultat značajnog pada cene kukuruza je i podatak da PRODEX danas beleži indeksnu vrednost od 228,35 indektnih poena, čime beleži i pad u odnosu na prošli petak za 2,06 indeksnih poena.



Cene poljoprivrednih proizvoda u protekloj nedelji na vodećim robnim berzama, bile su sledeće:

PREGLED DNEVNIH PROMENA CENA NA CME GROUP JUL 2012.					
	ponedeljak	utorak	sreda	četvrtak	petak
Pšenica	224.95 \$/t	230.61 \$/t	225.32 \$/t	229.36 \$/t	235.75 \$/t
Kukuruz	217.08 \$/t	223.61 \$/t	223.38 \$/t	230.78 \$/t	233.85 \$/t



Pozitivni signali sa finansijskog tržišta su između ostalog uticali i na rast cena žitarica i uljarica u poslednja dva dana. Na čikaškoj berzi je u poslednjih nedelju dana na tržištu pšenice je ipak došlo do blagog pada zbog gubitka vrednosti fjučersa početkom nedelje, i to za -0,31%. Julski fjučers na kukuruz je

PREGLED DNEVNIH PROMENA CENA NA CME GROUP					
	ponedeljak	utorak	sreda	četvrtak	petak
Soja, zrno jul. 12	493.92 \$/t	492.38 \$/t	495.83 \$/t	509.35 \$/t	524.71 \$/t
Sojina sačma jul. 12	394.50 \$/t	396.10 \$/t	400.00 \$/t	414.60 \$/t	425.50 \$/t

Pozitivni efekti su se osetili i na tržištu soje koja je poskupela za 6,57%. Identičan trend je imala i cena sojine sačme, koja je skuplja za 7,86% u odnosu na kraj prošle nedelje.

	PŠENICA	KUKURUZ
BUDIMPEŠTA	185.47 EUR/t (futures avg 12)	176.36 EUR/t (futures jul 12)
EURONEXT PARIZ	208.00 EUR/t (futures avg 12)	210.75 EUR/t (futures avg 12)

U Budimpešti je avgustovski fjučers na pšenicu poskupeo za 1,71%, za razliku od kukuruza koji je pojeftinio za 1,40%. U Parizu se avgustovskim fjučersom nije trgovala, tako da je cena ostala identična prošlonedeljnoj, dok je kukuruz poskupeo za 1,32%.