

18.06.2012.

Vol.9, Broj 24.

Ministarstvo poljoprivrede,
 trgovine, šumarstva
 i vodoprivrede

Izveštaj pripremio : Institut
 za primenu nauke u poljo-
 privredi










Email:
 stips@minpolj.gov.rs

telefon:
 011-3616-277

24

www.stips.minpolj.gov.rs

ŽIVA STOKA, ŽITARICE I STOČNA HRANA

| | | |
|--|---|-------------|
| Ponuda, tražnja i cene goveda u Srbiji |  | 1 |
| Rast dominantne cene tovnih svinja |  | 2 |
| Pregled cena žive stoke na stočnim pijacama |  | 3 |
| Cene žive stoke u klanicama |  | 4 |
| Cene stoke u EU |  | 5 |
| Cene žive stoke na pijacama u Crnoj Gori |  | 6 |
| Žitarice i stočna hraniva, Agroinfo vest |  | 7 |
| Nedeljni prikaz cena žitarica i stočne hrane |  | 8 |
| Promet robe na produktnoj berzi u Novom Sadu |  | 9-10 |

Blagi porast dominantne cene teladi na pijaci žive stoke u Obrenovcu

Jako slaba ponuda teladi telesne mase do 160 kilograma, kako grla SM, tako i grla HF rase na stočnoj pijaci u Obrenovcu, tokom protekle nedelje. Dominantne cene ove kategorije goveda bile su više za 10 din/kg u proseku u odnosu na prethodni period. Tovna junad SM rase, telesne mase do 300 kilograma težine mogla se pazariti po ceni od 240 din/kg. Ostalih kategorija goveda nije ni bilo u prodaji. Što se klanica na području Beograda tiče otkupne cene bikova HF rase bile su nešto više u odnosu na prethodnu nedelju.

Blagi porast otkupne cene teladi SM rase telesne mase do 160 kilograma u klanicama podunavskog regiona zabeležen je u drugoj nedelji juna.

Tokom protekle nedelje reporter STIPS-a iz Zrenjanina zabeležio je porast otkupne cene toвне junadi u odnosu na prethodni period, u klanicama srednje-

banatskog regiona. Što se tiče pijace žive stoke u Zrenjaninu, izostala je prodaja svih kategorija goveda.

Na stočnoj pijaci u Požarevcu su se mogla pazariti telad SM rase do 160 kilograma težine, toвна junad takođe SM rase težine do 300 kilograma i krave za klanje iste rase. Prodajne cene i obim ponude i tražnje ostali su nepromenjeni u odnosu na prethodni period.

Nije bilo značajnijih promena u pogledu ponude, prodaje i cena goveda na pijaci žive stoke u Kraljevu u poređenju sa proteklim periodom. Što se klanica na području raškog regiona tiče zabeležen je rast otkupnih cena teladi i toвне junadi u poređenju sa prethodnim periodom.

Najčešća otkupna cena toвне junadi težine preko 480 kilograma bila je 230 din/kg kao i prošle sedmice.

Porast dominantne cene tovnih svinja kako na pijacama tako i u klanocama u Srbiji

Ponuda svinja bila je nešto bolja na stočnoj pijaci u Čačku u odnosu na prethodnu sedmicu. Cena prasadi bila je u padu u poređenju sa prošlom nedeljnom i kretala se od 200 do 220 dinara za kilogram u zavisnosti od kvaliteta i kategorije. Što se tovnih svinja tiče prodajne cene bile su u blagom porastu pa je kod grla telesne mase od 80 do 120 kilograma dominirao iznos od 160 din/kg.

Dosta manji je bio broj prasadi obe kategorije na pijaci u Obrenovcu u odnosu na prethodni period. Cene su bile niže za 10 din/kg, kako grla do 15 tako i grla od 16 do 25 kilograma. Prodaja je bila jako loša. Što se tovnih svinja tiče dominantna cena grla od 80 do 120 kilograma težine iznosila je 180, a grla preko 120 kilograma 170 din/kg, što ukazuje na rast cene u odnosu na protekli period. Izostala je prodaja krmača za klanje. U klanicama na području Beograda takođe je evidentiran blagi rast otkupnih cena tovljenika.

U protekloj nedelji evidentiran je skok otkupnih cena tovnih svinja u svim klanicama na području srednjobanatskog regiona. Ostale kategorije stoke su se slabo otkupljivale zbog slabije tražnje pa nisu pratile ovaj rast.

Na području ponunavskog regiona reporter STIPS-a zabeležio je blagi rast cene tovnih svinja telesne mase od 80 do 120 kilograma, otkupljenih sa većih farmi, pa je dominirao iznos od 160 din/kg.

Što se stočne pijace u Loznici tiče protekle sedmice su se mogla pazariti jedino prasad. Grla težine do 15 kilograma prodavala su se po dominantnoj ceni od 220 din/kg, a grla od 16 do 25 kilograma težine po ceni od 210 din/kg.

Kod cene, ponude i tražnje prasadi i tovnih svinja nije bilo većih promena u odnosu na prethodni period na stočnoj pijaci u Vranju. Ni u klanicama pčinjskog regiona nije bilo značajnijih promena.

Blagi rast cene jaradi na stočnoj pijaci u Pirotu, a u Obrenovcu skuplje ovce

Blagi rast cene evidentiran je kod jaradi protekle sedmice na pijaci žive stoke u Pirotu. Najčešća prodajna cena jagnjadi iznosila je 280 din/kg kao i prethodne nedelje.

Jako slaba ponuda i prodaja jagnjadi na pijaci žive stoke u Obrenovcu, a cena je ostala nepromenjena. Ništa se bitnije nije menjalo kod dviski i šilježiica, Ovce su bile skuplje za 10 din/kg, pa je dominirao iznos od 150 din/kg. Posle dužeg perioda bilo je više koza u ponudi, a dominirao je iznos od 120 din/kg. Izostala je prodaja jaradi i ovnova za priplod.

Dominantna cena jagnjadi i jaradi na pijaci žive stoke u Pančevu iznosila

je 250 din/kg. Za šilježad su potencijalni kupci trebali da izdvoje 170 din/kg, a prodaja ostalih kategorija ovaca izostala je protekle nedelje. Najčešća prodajna cena koza bila je 120 din/kg.

Na stočnoj pijaci u Čačku jagnjad su se mogla pazariti po ceni od 210 do 220 dinara za kilogram u zavisnosti od kvaliteta. Pored jagnjadi u prodaji je bilo ovaca, ovnova za priplod i jaradi, a cene su zadržale prošlonedeljni trend.

U Somboru, Subotici i Zrenjaninu je na pijacama žive stoke protekle nedelje izostala prodaja svih kategorija ovaca i koza.

Klanične cene žive stoke u Srbiji po okruzima za period 11.-17.06.2012. godine

| Jedinica mere din/kg | | Težina/ uzrast | Rasa | Grad Beograd | Braničevski | Pčinjski | Mačvanski | Nišavski | Pirotski | Podunavski | Raški | Zajčarski | Moravički | Šumadijski | Južno-bački | Južno-banatski | Severno-bački | Srednje-banatski | Sremski | Dominantna cena - Srbija | |
|-------------------------|--|-------------------|----------|--------------|-------------|----------|-----------|----------|----------|------------|-------|-----------|-----------|------------|-------------|----------------|---------------|------------------|---------|-----------------------------|-----|
| Bikovi | | >500kg | HF | 230 | 180 | | | | | | | | | | | | | | | | |
| Bikovi | | >500kg | SM | 245 | 220 | 220 | 230 | 220 | 210 | 240 | 180 | 220 | 150 | 220 | 240 | 250 | | | | | 220 |
| Dviske | | sve težine | sve rase | | | | | | | | | | | | | | | | | | |
| Jagnjad | | sve težine | sve rase | 250 | 240 | 230 | 200 | 200 | 200 | 200 | 240 | | | | | | | | | | |
| Junad | | <=300kg | SM | 220 | | | | | | | | | | | | | | | | | |
| Junad | | 350-480kg | sve rase | 220 | 170 | 220 | 200 | 230 | 220 | 230 | 200 | | | | | | | | | | 220 |
| Junad | | >480kg | sve rase | 190 | 190 | | | | | 220 | 230 | 230 | 230 | | | | | | | | 230 |
| Krave za klanje | | sve težine | HF | 150 | | | | | | | | | | | | | | | | | |
| Krave za klanje | | sve težine | SM | 140 | 150 | 120 | 130 | 170 | 130 | 130 | 100 | 130 | | | | | | | | | 130 |
| Krmače za klanje | | >130kg | sve rase | 120 | 130 | 110 | | | | 110 | 130 | 130 | 140 | | | | | | | | 130 |
| Ovca | | sve težine | sve rase | 100 | 130 | 120 | 120 | 120 | 120 | 120 | 100 | 100 | | | | | | | | | 120 |
| Prasad | | 16-25kg | sve rase | 230 | 210 | 220 | 260 | 240 | 220 | 180 | 260 | 240 | 250 | | | | | | | | 220 |
| Prasad | | <=15kg | sve rase | 310 | 380 | 330 | 300 | 330 | 310 | 330 | 340 | | | | | | | | | | 330 |
| Telad | | 80-160kg | SM | 185 | 165 | 170 | 190 | 180 | 160 | 140 | 150 | 140 | 190 | 190 | 180 | 190 | 190 | | | | 190 |
| Tovljenici | | 80-120kg | sve rase | 140 | 150 | 160 | 150 | 150 | 140 | 160 | 140 | 130 | 180 | 180 | 140 | 140 | | | | | 140 |
| Tovljenici | | >120kg | sve rase | 140 | 150 | 160 | 150 | 150 | 140 | 160 | 140 | 130 | 180 | 180 | 140 | 140 | | | | | 140 |
| Šliježad | | sve težine | sve rase | 140 | | | | | | | | | | | | | | | | | 200 |

COMMISSION EUROPEENNE

Direction générale de l'Agriculture

D2. Viandes bovine, porcine, ovine et aviculture

CENE STOKE ZA KLANJE U EU

CENE NA TRŽIŠTU ZEMLJE ČLANICE

PRIX DE MARCHÉ - ETATS MEMBRES
MARKET PRICES - MEMBER STATES

Datum

od: 04.06.12

do: 10.06.12

| (EURO/100kg P/C/DW) | BE | BG | CZ | DK | DE | EE | GR | ES | FR | IE | IT | CY | LV | LT | LU | HU | MT | NL | AT | PL | PT | RO | SI | SK | FI | SE | UK | EU | Promena poslednje nedelje | | |
|---------------------------|-------|-------|-------|-------|-------|-------|-------|-------|-------|-------|-------|-------|-------|-------|-------|-------|-------|-------|-------|-------|-------|-------|-------|-------|-------|-------|-------|-------|---------------------------|-------|-------|
| Junad U2 | 363.6 | 347.8 | 385.5 | 392.7 | 460.1 | 387.3 | 410.0 | 408.4 | 433.0 | | | | 310.7 | 385.7 | | | | 360.6 | 377.7 | 308.1 | 383.3 | 271.0 | 365.8 | | 417.1 | 391.3 | 413.8 | 419.9 | 1.8 | | |
| Junad U3 | 342.2 | 348.3 | 384.6 | 389.6 | 460.5 | 379.7 | 395.0 | 411.0 | 422.7 | | | | 385.2 | 385.2 | | | | 371.9 | 377.7 | 309.2 | 377.4 | 265.6 | 366.7 | | 433.7 | 410.8 | 415.6 | 395.9 | -0.76 | | |
| Junad R2 | 332.7 | 342.2 | 379.2 | 387.6 | 297.4 | 441.1 | 367.1 | 384.0 | 400.3 | 380.7 | | | 285.0 | 323.4 | 382.2 | 243.8 | | 337.8 | 368.9 | 304.6 | 367.0 | 285.2 | 361.0 | 351.8 | | 378.6 | 367.4 | 401.6 | 373.3 | 0.21 | |
| Junad R3 | 315.2 | 336.1 | 383.0 | 384.5 | 438.4 | 364.7 | 376.0 | 402.3 | 392.2 | | | | 222.9 | 332.6 | 360.6 | | | 347.4 | 371.1 | 304.8 | 362.7 | | 362.4 | 340.7 | 391.6 | | 378.8 | 402.5 | 372.8 | 0.33 | |
| Junad O2 | 318.8 | 303.4 | 320.3 | 356.4 | 358.0 | 271.3 | 405.3 | 351.0 | 350.0 | 384.9 | 332.1 | 350.0 | 250.6 | 322.6 | 344.2 | 253.3 | | 324.0 | 342.0 | 298.3 | 331.9 | 261.2 | 346.3 | 352.4 | 326.4 | | 345.6 | 374.7 | 335.0 | 2.49 | |
| Junad O3 | 309.8 | 293.5 | 308.7 | 363.4 | 362.1 | 405.8 | 347.8 | 343.0 | 388.1 | 329.5 | 350.0 | 350.0 | 256.1 | 335.3 | 336.6 | | | 328.6 | 349.9 | 299.2 | 338.1 | 272.6 | 347.5 | 347.5 | 342.8 | | 356.7 | 381.3 | 348.8 | 1.34 | |
| Junad | 346.2 | 300.3 | 334.5 | 363.9 | 380.4 | 274.9 | 434.3 | 366.3 | 382.7 | 402.5 | 412.8 | 350.0 | 252.7 | 327.2 | 378.4 | 252.0 | | 337.6 | 371.9 | 301.2 | 361.9 | 262.8 | 360.1 | 351.7 | 340.9 | | 363.9 | 394.5 | 376.8 | 0.74 | |
| Bikovi R3 | 331.9 | | | | 363.1 | | | | 324.0 | 369.6 | | | 339.1 | | | | | 319.1 | 306.0 | 302.7 | | | | | | | | 362.9 | 335.8 | 4.04 | |
| Bikovi | 331.9 | | | | 363.1 | | | | 324.0 | 369.6 | | | 339.1 | | | | | 319.1 | 306.0 | 302.7 | | | | | | | | 362.9 | 335.8 | 4.04 | |
| Goveda U2 | | | | | | | | | 400.0 | 406.2 | | | | | | | | 422.5 | | | | | | | | | | 428.0 | 417.0 | 0.49 | |
| Goveda U3 | | | | | | | | | 399.0 | 411.2 | | | | | | | | 398.1 | | | | | | | | | | 448.9 | 427.5 | 417.2 | -0.55 |
| Goveda U4 | | | | | | | | | 377.0 | 410.0 | | | | | | | | 378.8 | | | | | | | | | | 425.3 | 422.6 | 422.6 | -1.26 |
| Goveda R3 | | | | | 378.4 | | | | 381.0 | 401.4 | | | | 377.5 | | | | 378.3 | | | | | 354.6 | | | 380.1 | 418.0 | 403.9 | 403.9 | -0.33 | |
| Goveda R4 | | | | | 337.6 | | | | 363.0 | 400.1 | | | | | | | | 364.7 | | | | | | | | 417.8 | 417.9 | 411.9 | 411.9 | -1.80 | |
| Goveda O3 | | | | | 353.1 | 351.9 | 316.2 | | 350.0 | 385.1 | | | | 328.2 | | | | 361.2 | | | | 281.3 | | | | 344.4 | 398.9 | 379.1 | 379.1 | -2.17 | |
| Goveda O4 | | | | | 330.9 | | | | 344.0 | 385.3 | | | | | | | | | | | | 293.4 | | | | 351.7 | 400.9 | 392.6 | 392.6 | -4.79 | |
| Goveda | | | | | 346.1 | 364.7 | 316.4 | | 364.9 | 394.6 | | | | 354.5 | | | | 387.2 | | | | 283.3 | 354.6 | | | 349.7 | 42.6 | 399.3 | 399.3 | -1.90 | |
| Krave R2 | 325.3 | | | | | | | | 388.0 | 295.8 | | | 241.0 | 233.2 | | | | 422.5 | | | | | | | | | | 271.1 | 257.1 | 351.2 | -0.11 |
| Krave R3 | 317.6 | | | | 279.9 | 340.4 | 347.8 | | 246.8 | 390.0 | 363.9 | 314.1 | 276.9 | | 348.0 | 243.5 | | 339.7 | 318.7 | 281.4 | 246.4 | 227.8 | 265.5 | 216.4 | | | | 311.3 | 367.8 | 355.4 | 0.46 |
| Krave R4 | | | | | 282.2 | 339.9 | 349.9 | | 309.1 | 373.0 | 366.5 | | 283.1 | 261.0 | | 273.5 | | 325.2 | 314.2 | 295.7 | 242.2 | 293.4 | 272.4 | 221.9 | | | | 297.6 | 369.0 | 343.1 | 0.94 |
| Krave O2 | 303.1 | 213.7 | 253.9 | 293.2 | 326.4 | 230.6 | 203.3 | 242.6 | 346.0 | 338.9 | 281.8 | | 228.1 | 264.2 | 327.9 | 246.3 | | 306.9 | 299.4 | 267.0 | 227.1 | 252.1 | 254.2 | 189.9 | 254.3 | | 296.1 | 331.5 | 292.8 | 0.67 | |
| Krave O3 | 293.9 | 218.3 | 254.1 | 319.0 | 336.6 | 220.7 | 198.5 | 238.5 | 349.0 | 346.3 | 305.9 | | 241.7 | 266.7 | 325.1 | 281.5 | | 310.4 | 301.7 | 278.6 | 223.1 | 240.5 | 242.5 | 216.1 | 240.7 | | 310.4 | 344.7 | 316.6 | 0.11 | |
| Krave O4 | 290.1 | 219.1 | 242.0 | 323.2 | 341.7 | 242.4 | | 232.0 | 340.0 | 348.9 | | | 221.5 | 263.2 | | 283.6 | | 318.2 | 316.5 | 284.1 | 221.8 | 247.9 | 269.6 | 164.1 | 216.0 | | 303.5 | 351.3 | 321.9 | 0.45 | |
| Krave P2 | 259.0 | 215.0 | 203.7 | 254.6 | 276.4 | 210.0 | 184.3 | 211.8 | 308.0 | 304.1 | 248.5 | 162.0 | 214.0 | 235.5 | 230.0 | 232.8 | | 270.1 | 270.7 | 246.7 | 195.0 | 242.7 | 210.0 | 142.2 | 207.6 | | 244.5 | 282.9 | 260.9 | -1.00 | |
| Krave P3 | 244.5 | 219.1 | 202.9 | 291.0 | 290.7 | 219.3 | 187.7 | 193.9 | 331.0 | 341.0 | 265.7 | 162.0 | 248.6 | 242.1 | 225.4 | 266.0 | | 287.7 | 278.9 | 267.5 | 191.0 | 251.1 | 194.6 | 144.7 | 214.2 | | 292.5 | 312.2 | 299.3 | 0.31 | |
| Krave | 294.3 | 215.9 | 244.0 | 292.4 | 324.3 | 217.0 | 186.0 | 234.9 | 352.4 | 342.4 | 270.0 | 162.0 | 227.2 | 251.7 | 327.6 | 254.8 | 233.2 | 302.7 | 303.7 | 271.4 | 208.8 | 246.2 | 248.4 | 178.5 | 215.3 | | 292.5 | 337.3 | 309.2 | 0.11 | |
| Junice U2 | 385.5 | | | | 369.6 | 375.4 | | | 384.8 | 432.0 | 423.3 | 445.8 | | 375.8 | | | | 398.9 | 367.8 | 373.6 | 291.5 | 379.8 | | | | | | 437.2 | 425.6 | 425.8 | 1.74 |
| Junice U3 | 364.5 | | | | 293.5 | 393.0 | 373.3 | 345.8 | 391.8 | 427.0 | 426.3 | 447.5 | | | | | | 333.7 | 363.2 | 304.2 | 372.2 | | 339.4 | | | | | 425.9 | 429.1 | 413.9 | -1.35 |
| Junice R2 | 321.3 | | | | 285.0 | 379.9 | 369.2 | | 397.3 | 377.7 | 394.0 | 409.5 | 418.1 | | | | | 330.6 | 344.8 | 289.8 | 371.7 | | 315.0 | | | | | 365.0 | 415.7 | 387.3 | 5.16 |
| Junice R3 | 309.8 | | | | 287.0 | 377.4 | 368.2 | | 391.0 | 371.6 | 394.0 | 413.0 | 392.1 | | | | | 309.7 | 349.1 | 291.6 | 365.3 | | 324.2 | 243.7 | 367.3 | 399.9 | | 417.2 | 383.0 | -2.18 | |
| Junice R4 | | | | | 286.5 | 366.1 | 362.1 | | 346.8 | 371.0 | 411.4 | | 259.3 | | | | | 326.5 | 336.1 | 294.9 | 355.0 | 270.5 | 315.8 | | | | | 352.7 | 403.8 | 417.3 | 401.1 |
| Junice O2 | | | | | 263.1 | 298.7 | 320.3 | 220.4 | 400.7 | 333.1 | 345.0 | 382.6 | 296.6 | | 315.0 | 262.9 | | 263.7 | 304.0 | 279.9 | 347.1 | 248.7 | 295.6 | 229.4 | 299.9 | | 317.7 | 372.9 | 320.2 | 0.09 | |
| Junice O3 | | | | | 293.5 | 264.5 | 334.9 | 335.6 | 293.8 | 375.5 | 345.1 | 358.0 | 395.7 | 311.8 | 249.0 | 228.9 | 256.1 | 329.4 | 298.0 | 307.2 | 285.9 | 335.3 | 230.1 | 316.0 | 259.0 | 305.3 | | 348.5 | 392.9 | 347.9 | -0.04 |
| Junice O4 | | | | | 262.5 | 338.8 | 341.7 | 280.5 | | 319.0 | 351.0 | 395.6 | 249.0 | 243.5 | 258.7 | | | 317.6 | 312.2 | 288.6 | 325.0 | 261.0 | 319.6 | 189.6 | 280.3 | 359.2 | | 404.0 | 381.5 | -0.44 | |
| Junice | 351.7 | 293.5 | 273.8 | 355.3 | 357.1 | 262.7 | 390.2 | 372.7 | 399.4 | 405.5 | 426.3 | 249.0 | 225.3 | 254.1 | 361.4 | 267.6 | 398.9 | 304.8 | 347.0 | 287.2 | 359.9 | 249.5 | 316.9 | 238.4 | 303.6 | | 367.6 | 40.6 | 385.0 | -0.52 | |
| Polutke | 311.8 | 254.0 | 288.6 | 329.5 | 354.3 | 244.5 | 356.6 | 344.0 | 367.0 | 387.5 | 390.5 | 250.7 | 238.7 | 282.8 | 357.6 | 255.7 | 265.8 | 306.2 | 345.8 | 288.5 | 327.2 | 250.4 | 332.4 | 246.7 | 280.6 | | 336.8 | 394.8 | 356.1 | 0.15 | |
| Promena poslednje nedelje | -1.1 | -2.7 | 0.0 | 0.1 | 16 | 7.7 | 8.3 | -16 | 0.7 | -2.3 | -0.5 | | 16.6 | 4.3 | -8.6 | | 0.7 | -10 | 6.8 | 0.4 | -16 | 18 | -12.5 | 2.1 | -2.1 | | -3.0 | 0.15 | | | |

Izvor : EU Komisija

**Cene žive stoke – stočne pijace u Crnoj Gori
za period od 07.-13.06.2012.godine**

| Naziv životinje | Težina/uzrast | Rasa | Jedinica mere | Dominantne cene (u €) | | | | | | Prosek CG |
|-----------------|----------------|----------|---------------|-----------------------|--------|-------------|--------|----------|-----------|-----------|
| | | | | Bar | Berane | Bjelo Polje | Nikšić | Pijevlja | Podgorica | |
| Telad | 80-160 kg | SM | kg. | ~ | 2.8 | 3 | ~ | 3.0 | ~ | 3 |
| Telad | 80-160 kg | ostale | kg. | 3.2 | 2.8 | 2.9 | 3 | 2.9 | 3.2 | 3 |
| Junad | do 300 kg | ostale | kg. | ~ | ~ | ~ | 2.2 | ~ | 2.2 | 2 |
| Junad | više od 300 kg | ostale | kg. | ~ | 1.8 | ~ | 1.8 | 1.8 | ~ | 2 |
| Krave za klanje | | SM | kg. | ~ | 1.3 | 1 | ~ | 1.3 | ~ | 1 |
| Krave za klanje | | ostale | kg. | 1.2 | 1.2 | 1 | 1 | 1.2 | 1.0 | 1 |
| Prasad | | sve rase | kg. | 3.3 | 3 | 2.8 | 3.5 | 2.9 | 3.2 | 3 |
| Jagnjad | | sve rase | kg. | 3 | 2.6 | 2.8 | 2.75 | 2.5 | 2.7 | 3 |
| Jarad | | sve rase | kg. | 3.5 | 3 | ~ | ~ | ~ | 2.8 | 3 |
| Priplodne ovce | | sve rase | grlo | ~ | 150 | 150 | ~ | 130 | ~ | 143 |
| Priplodne koze | | sve rase | grlo | ~ | 100 | ~ | 160 | ~ | 120 | 127 |
| Priplodne krave | | HF | grlo | ~ | ~ | ~ | 1400 | 1300 | ~ | 1350 |
| Priplodne krave | | Smeđa | grlo | ~ | ~ | ~ | ~ | 1300 | ~ | 1300 |
| Priplodne krave | | Melez | grlo | ~ | 800 | 950 | 800 | 900 | 1200 | 930 |

1 Euro =116,21 Dinara

Izvor: AMIS



Žitarice i stočna hrana

Prosečna ponuda žitarica na gazdinstvima u okolnici Loznice protekle nedelje. Cena kukuruza ima tendenciju blagog rasta. Dosta slaba bila je ponuda kvalitetnog baliranog lucerkinog sena. U maloprodajnim objektima je zabeležen blgi rast prodajne cene kukuruza, dok su cene ostalih proizvoda uglavnom mirovale. Na pijaci u Loznici bila je slaba ponuda žitarica. Kukuruz se najviše kupovao, a kvalitet zrna ovog značajnog stočnog hraniva bio je zadovoljavajući.

Pad cena zabeležen je kod pšenice i stočnog ječma na pijaci u Obrenovcu tokom protekle nedelje, mada je ponuda ovih žitarica bila slaba. Bolja je ponuda kukuruza a cena nepromenjena 24 din/kg. U maloprodajnim objektima i silosima na području Beograda nije bilo značajnijih promena kako u pogledu

cene tako i u pogledu ponude i tražnje žitarica i ostalih komponenti za pripremu stočnih hraniva.

Najčešća prodajna cena kukuruza na pijaci u Čačku iznosila je 24 dinara po kilogramu. Pšenica i ječam mogli su se pazariti po ceni od 28 do 30 din/kg.

Rast cene sojine i suncokretove sačme zabeležen je u maloprodajnim objektima na području Pančeva tokom protekle nedelje. U silosima na području južno-banatskog regiona došlo je do pada cene kukuruza u zrnju veštački sušenog.

Prodajna cena, ponuda i tražnja žitarica i ostalih komponenti za pripremu stočne hrane bili su bez većih promena u odnosu na prethodni period na pijaci u Vranju.

Agroinfo vesti

Srpskom stočarstvu nikako da krene, korak napred, dva unazad. Država je donela uredbu kojom subvencionise nabavku stočnog podmlatka, ali zato cena stočne hrane beleži rekorde, a trgovci sve više uvoze stoku, meso i mleko i tako obaraju cenu domaćim farmerima. Kozarstvo je do pre nekoliko meseci bio isplativ posao. Zarađivalo se na mleku, surutki, čuvenom kozijem siru i prodaji jaradi. Međutim, odgajivač koza u Kisaču Milan Rainović, koji stočnu hranu kupuje, kaže da nikada nije bilo teže baviti se tom proizvodnjom. "Cene stočne hrane su porasle od 50 do 100 posto. Stočno brašno je u oktobru prošle godine bilo 16 dinara a sada je 27 dinara. Suncokretova sačma je u oktobru koštala 23, a danas je 32 dinara. Sojin griz je lane bio 42, a sada je 64 dinara", konstatuje Rainović. Visoka cena kukuruza je podigla cenu lucerke. Ona je lane bila 11 a sada 22 dinara. Poljoprivrednici su zaorali svoja lucerišta i posejali kukuruz. Rainović kaže da im najavljene subvencije za kupovinu stočnog podmlatka neće mnogo pomoći. Do 15. maja iz Švajcarske, Belgije, Nemačke, Holandije uvezli smo svinjsko meso za četiri i po miliona evra. S obzirom na to da Srbija nema pravilnik o uslovima trošenja svinjskog mesa, naši prerađivači povoljno kupuju meso, jer tamošnji trgovci mogu da ga drže smrznutog šest meseci. Tako u naše klanice dolazi meso koje u ovim zemljama, ako ga ne prodaju, završava u kafilerijama. Uvozili smo i žive svinje za milion i po evra, najviše iz Hrvatske. Uz to za uvoz svežeg mleka, uglavnom iz Belgije, plaćeno je dva miliona 300 hiljada evra. Uz sve navedeno, nameće se zaključak da je teško očekivati bolju budućnost našeg stočarstva. (RTV)

Cene žitarica i stočne hrane u Srbiji za period 11.-17.06.2012. godine

| Proizvod | Jed.Mere | Mesto prodaje | Centralna Srbija | | | | | | | | | | | | | Vojvodina | | | | | | |
|-------------------------------------|--------------|---------------|------------------|-----------|-------|------------|---------|---------|-----|-------|-----------|-----------|--------|---------|---------|-----------|---------|--------|-------------|----------|-----------|------|
| | | | Beograd | Obrenovac | Čačak | Kragujevac | Krajevo | Loznica | Nis | Pirot | Požarevac | Smederevo | Vranje | Zaječar | Kikinda | Novi Sad | Pančevo | Sombor | S.Mitrovica | Subotica | Zrenjanin | |
| Lucerka (seno u balama) | bala 12-25kg | Gazdinstvo | 10 | 11 | 16 | 15 | 15 | 15 | 11 | | | | | | | 13 | | | | | | |
| Kukuruz (okrunjen, prirodno sušen) | džak 50kg | Maloprodaja | | 24 | 25 | 27 | 22 | | | | | | | | | | | | | | | |
| Lucerkino brašno (min 15% proteina) | džak 25kg | Maloprodaja | 32 | 34 | 30 | 35 | | | | | | | | | | | | | | | | 19 |
| Sojina sačma (44% proteina) | džak 33kg | Maloprodaja | 55 | | 64 | 53 | 55 | 60 | 55 | 58 | | | | | | | 80 | | | | | 55 |
| Stočno brašno | džak 33kg | Maloprodaja | | | 22 | 22 | 23 | 23 | | | | | | | | | | | | | | |
| Suncokretova sačma (33% proteina) | džak 33kg | Maloprodaja | 33 | 32 | 33.0 | 33 | 33 | 43 | 39 | | | | | | | | 50 | | | | | 29 |
| Kukuruz (okrunjen, prirodno sušen) | džak 50kg | Pijaca | 24 | 25 | 26 | 24 | 24 | 19 | 19 | 28 | | | | | | 24 | | | | | | |
| Kukuruz (okrunjen, prirodno sušen) | rinfuz | Pijaca | | 29 | | | | | | 24 | | | | | | | | | | | | |
| Lucerka (seno u balama) | bala 12-25kg | Pijaca | | | 17 | | 12 | 15 | | | | | | | | 14 | | | | | | 17 |
| Pšenica | džak 50kg | Pijaca | 24 | 30 | 28 | 27 | 28 | 27 | 30 | | | | | | | 26 | | | | | | |
| Pšenica | rinfuz | Pijaca | | 29 | | | | | | 24 | | | | | | | | | | | | |
| Stočni ječam | džak 50kg | Pijaca | 25 | 30 | 27 | 28 | 25 | | | | | | | | | 30 | | | | | | |
| Stočni ječam | rinfuz | Pijaca | | 35 | | | | | | 22 | | | | | | | | | | | | |
| Stočno brašno | džak 33kg | Pijaca | | 19 | | 22 | 20 | | | | | | | | | | | | | | | |
| Kukuruz (okrunjen, prirodno sušen) | rinfuz | Silos | | | | | | | | | | | | | | 20 | | | | | | 19.5 |
| Kukuruz (okrunjen, veštački sušen) | rinfuz | Silos | | | | | | | | | | | | | | 20 | | | | | | 19 |
| Pšenica | rinfuz | Silos | 24.5 | | | | | | | | | | | | | | | | | | | 21.5 |
| Stočno brašno | džak 33kg | Silos | | | 21 | | 16 | | | | | | | | | | | | | | | 17.5 |

Promet robe na produktnoj berzi u Novom Sadu od 11. do 15. juna 2012. godine

Najvažnije iz protekle nedelje:

Stabilna cena pšenice
Pad cene kukuruza
Blagi pad cene soje
Dešavanja na svetskim berzama

Pšenica je ušla u poslednji mesec , a soja i kukuruz u poslednji kvartal svog ekonomskog života u 2011/12. godini. Upravo ta okolnost u velikoj meri definiše i tržišni status ovih roba. Pšenica je najtraženija roba protekle nedelje, tržište kukuruza je trenutno najneizvesnije, dok je soja standardno dobro pozicionirana. Promet od 1.314 tona u odnosu na rekordni ovogodišnji mesečni promet iz prethodne nedelje je za 76,23% manji. Finansijska vrednost prometa iznosila je 39.588.031 dinar , što je za 68,44% manje nego prethodne nedelje.

Za tržište pšenice u 2011/12. godini slobodno se može izreći konstatacija da je bilo relativno mirno i stabilno. Tek u dva perioda ova roba je imala značajnija cenovna pomeranja: početkom godine i sada, pred sam početak nove žetve. Oba puta cena je bila u očiglednom porastu. Prvi put to je bila posledica saznanja o malim ukupnim setvenim površinama pod ovom kulturom , a sada razloge treba tražiti u činjenici da je pšenice prošlogodišnjeg roda sve manje u ponudi uz naglašenu neizvesnost oko ukupnog prinosa nove pšenice. Iako statistički gledano cena ove robe koja je u nedelji za nama iznosila 25,40 din/kg (23,52 bez PDV) praktično stagnira, to je nivo cene koji u odnosu na pre samo mesec dana veći za skoro 10%.

Cena kukuruza je pala za čitavih pet posto bukvalno u jednom danu. To se desilo prošlog petka kada je sa 21,30 din/kg bez PDV cena pala na 19,30 din/kg. Čitave protekle nedelje cena je varirala u rasponu između 19,10 din/kg i 19,40 din/kg, što je rezultiralo prosečnom cenom trgovanja od 20,74 din/kg (19,20 bez PDV). To je pad u odnosu na cenu iz prethodne nedelje od 4,56%. Jedina šansa da cena u narednom periodu počne da raste, jeste odnos velikih svetskih trgovaca prema kupovini. Za sada ti kupci ne traže robu. Ukoliko se do nove berbe značajnije otvori ovo tržište, cena će se svakako vratiti na nivo svog ovosezonskog maksimuma. Da li će se to i desiti, neizvesno je. To samo tržište zna.

Dve najznačajnije robe soja kompleksa su soja i sojina sačma 44% proteina. Obe robe posle dužeg vremena imaju blagi cenovni pad. Sojino zrno se prodavalo preko berze po 56,70 din/kg (52,50 bez PDV) ili za 0,63% nižoj ceni nego prethodne nedelje, dok je sojina sačma trgovana po prosečnoj ceni od 59,88 din/kg (50,75 bez PDV) što je za 0,28% manje od prosečne cene u prethodnoj nedelji. Soja novog roda na terminskom tržištu je prodavana u rasponu između 38,00 din/kg bez PDV i 38,50 din/kg.

Od ostalih roba predmet trgovanja na „Produktnoj berzi“ u novom Sadu bilo je još samo stočno brašno i to po ceni od 22,30 din/kg (18,90 bez PDV).

*Objavljeni nedeljni ponderi cena nisu zvaničan podatak, usled činjenice da su obuhvaćeni podaci o trgovanju do trenutka štampanja informatora.

Pregled zaključenih i ponuđenih količina, kao i dijapazon zaključenih i ponuđenih cena poljoprivrednih proizvoda tokom protekle nedelje, dati su u sledećoj tabeli:

| ROBA | PONUĐENA KOLIČINA (t) | CENA PONUDE DIN/ KG SA PDV-OM | ZAKLJUČENA KOLIČINA (t) | ZAKLJUČENA CENA DIN/KG SA PDV-OM |
|---------------------------------|-----------------------|-------------------------------|-------------------------|----------------------------------|
| Kukuruz, rod 2011. | 721 | 20,63-21,06 | 321 | 20,63-20,95 |
| Pšenica, rod 2011. | 2.160 | 25,38-25,92 | 660 | 25,38-25,92 |
| Soja, zrno, rod 2011. | 60 | 56,70 | 60 | 56,70 |
| Soja, zrno, rod 2012. | 250 | 41,08-41,58 | 250 | 41,08-41,58 |
| Sojina sačma, min. 44% proteina | 49 | 59,59-50,18 | 49 | 59,59-50,18 |
| Stočno brašno | 24 | 22,30 | 24 | 22,30 |
| Suncokretova sačma, min 33% | 100 | 26,90 | - | - |

PRODEX

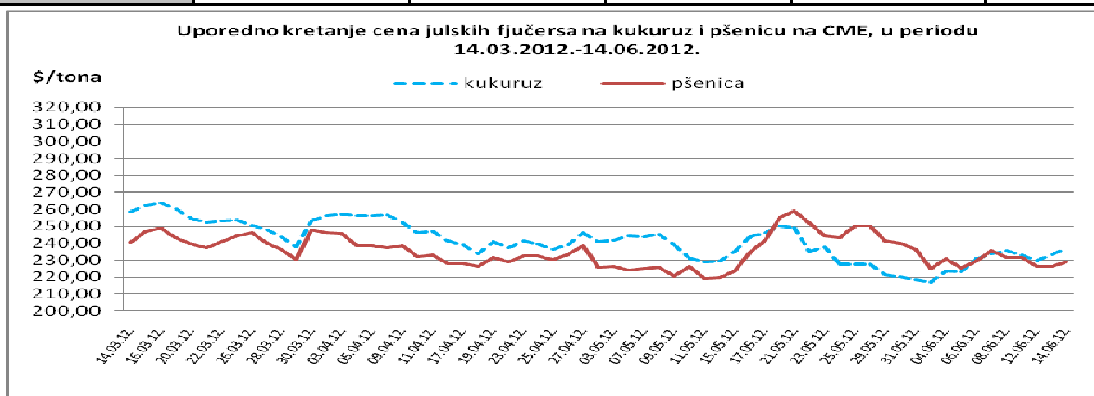
Uz minimalne oscilacije tokom nedelje skoro svi poljoprivredni proizvodi koji formiraju vrednosnu korpu PRODEX-a, danas beleže cenovne vrednosti identične kraju prethodne nedelje.

Jedino blago odstupanje beležimo na tržištu pšenice gde je cena pala za minimalnih 0,07 din/kg. To je ujedno bio i jedini cenovni faktor koji je prouzrokovao minimalni pad indeksne vrednosti PRODEX-a, u odnosu na prošli petak, tek za 0,14 indeksnih poena. Na današnji dan ovaj indeks beleži vrednost od 228,21 indeksnih poena.

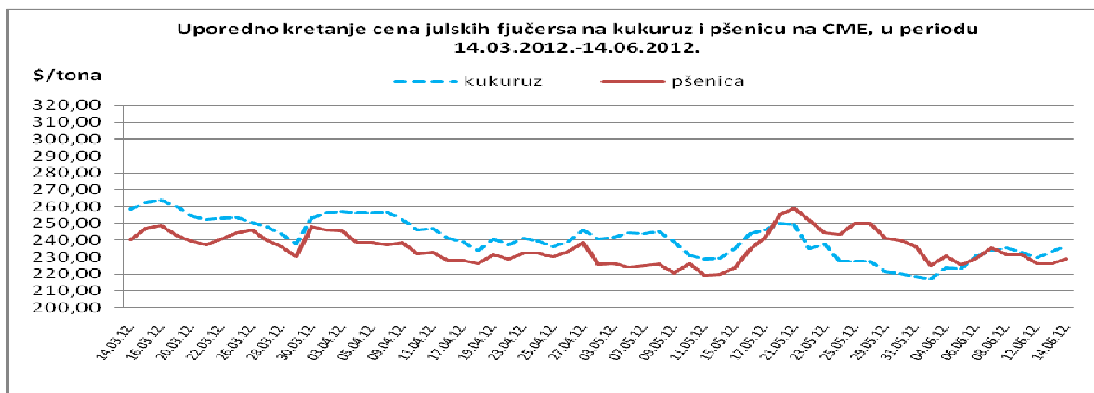


Cene poljoprivrednih proizvoda u protekloj nedelji na vodećim robnim berzama, bile su sledeće:

| PREGLED DNEVNIH PROMENA CENA NA CME GROUP JUL 2012. | | | | | |
|---|-------------|-------------|-------------|-------------|-------------|
| | ponedeljak | utorak | sreda | četvrtak | petak |
| Pšenica | 231.56 \$/t | 231.64 \$/t | 226.35 \$/t | 226.35 \$/t | 229.06 \$/t |
| Kukuruz | 235.42 \$/t | 233.06 \$/t | 229.91 \$/t | 233.22 \$/t | 236.76 \$/t |



Izveštaj USDA-a, što se tiče kukuruza, nije doneo nikakve značajne promene u odnosu na prethodni izveštaj, tako da se i dalje očekuje rekordna proizvodnja, dok se kod pšenice očekuje pad zaliha u svetu. U poslednjih nedelju dana na berzi u Čikagu je jedino rasla cena fjučersa na kukuruz, dok su cene fjučersa na pšenicu i robe iz soja kompleksa u padu. Julski fjučers kukuruza je skuplji za 1,24%, a pšenica je jeftinija za 2,84%.



| PREGLED DNEVNIH PROMENA CENA NA CME GROUP | | | | | |
|---|-------------|-------------|-------------|-------------|-------------|
| | ponedeljak | utorak | sreda | četvrtak | petak |
| Soja, zrno jul. 12 | 524.05 \$/t | 523.46 \$/t | 527.28 \$/t | 517.44 \$/t | 509.28 \$/t |
| Sojina sačma jul. 12 | 429.80 \$/t | 428.00 \$/t | 433.00 \$/t | 422.00 \$/t | 416.50 \$/t |

Pad cene fjučersa na soju je iznosio 2,94%, što je uticalo i na tržište sojine sačme gde je fjučers pao za 2,12%.

| | PŠENICA | KUKURUZ |
|----------------|-------------------------------|-------------------------------|
| BUDIMPEŠTA | 186.10 EUR/t (futures avg 12) | 176.96 EUR/t (futures jul 12) |
| EURONEXT PARIZ | 205.25 EUR/t (futures avg 12) | 210.00 EUR/t (futures avg 12) |

Kukuruz i pšenica su u Budimpešti prometovani po gotovo identičnim cenama kao i prošle nedelje, tj. pad cene kukuruza je iznosio svega 0,34%, dok je pšenica skuplja za 0,4%. U Parizu je avgustovski fjučers na kukuruz takođe cenovno stabilan – pad od svega 0,36%, dok je pšenica pojeftinila za svega 1,32%.