

17.07.2012.

Vol.9, Broj 28.

Ministarstvo poljoprivrede,
 trgovine, šumarstva
 i vodoprivrede

Izveštaj pripremio : Institut
 za primenu nauke u poljo-
 privredi










Email:
 stips@minpolj.gov.rs

telefon:
 011-3616-277

28

www.stips.minpolj.gov.rs

ŽIVA STOKA, ŽITARICE I STOČNA HRANA

Ponuda, tražnja i cene goveda u Srbiji		1
Jeftinije tovne svinje u Obrenovcu i Kragujevcu		2
Pregled cena žive stoke na stočnim pijacama		3
Cene žive stoke u klanicama		4
Cene stoke u EU		5
Cene žive stoke na pijacama u Crnoj Gori		6
Žitarice i stočna hraniva, Agroinfo vest		7
Nedeljni prikaz cena žitarica i stočne hrane		8
Promet robe na produktnoj berzi u Novom Sadu		9-10

Slaba ponuda teladi i ostalih kategorija goveda na pijacama žive stoke u Srbiji

Na stočnoj pijaci u Loznici je tokom protekle sedmice izostala prodaja svih kategorija goveda. U klanicama mačvansko-podrinskog regiona telad SM rase su se otkupljivala po dominantnoj ceni od 380 din/kg. Klaničari su za tovnu junad preko 480 kg plaćali 230 din/kg, što ukazuje na blagi rast cene u odnosu na pretodnu sedmicu iako je obim ponude bio prosečan.

Jako slaba ponuda teladi kako grla SM tako i grla HF rase i tovne junadi do 300 kg SM rase na stočnoj pijaci u Obrenovcu. U četvrtak je održan tradicionalni Petrovdanski Vašar i tog dana su se mogle pazariti i priplodne krave, za razliku od običnih pijačnih dana. Cene teladi ostale su nepromenjene u odnosu na protekli period. Priplodne krave SM rase mogle su se pazariti po ceni od 150.000,00 do 155.000,00 dinara po grlu, dok su za priplodne krave HF rase kupci trebali da izdvoje od 120.000 do 125.000 dinara po grlu.

U Kikindi su se na pijaci žive stoke mogla pazariti telad HF rase po dominantnoj ceni od 300 din/kg. Takođe je u ponudi

bilo junadi telesne mase od 350 do 480 kilograma telesne mase, a najčešće su se mogla kupiti po ceni od 230 din/kg. Dominanta prodajna cena krava za klanje HF rase iznosila je 150 din/kg, a u ponudi je bilo petnaestak grla. Tokom protekle sedmice zabeležena je prodaja desetak priplodnih junica, a prodaja se najčešće odvijala po ceni od 150.000 dinara po grlu.

Jako je slaba bila ponuda goveda na pijaci u Požarevcu i jedino su se prodavale krave za klanje SM rase po dominantnoj ceni od 150 din/kg. U klanicama na području braničevskog regiona se ništa značajnije nije menjalo u pogledu obima ponude i tražnje goveda, a otkupne cene zadržale su prošlonedeljni nivo.

Slaba ponuda junadi i krava za klanje karakteristika je druge sedmice jula na stočnoj pijaci u Pirotu. Prodajne cene bile su uglavnom nepromenjene. Klaničari na području pirotskog regiona su uglavnom otkupljivali telad SM rase so 160 kilograma teže po ceni od 330 din/kg, i tovnu junad telesne mase od 350 do 380 kilograma po otkupnoj ceni od 220 din/kg.

Pad dominantne cene tovnih svinja na stočnim pijacama u Obrenovcu i Kragujevcu

Na delu stočne pijace za prodaju prasadi u Obrenovcu nije bilo značajnijih promena kako u pogledu cena tako i u pogledu obima ponude i tražnje kod obe kategorije. Zabeležena je prodaja tovnjenika obe kategorije. Odgajivači nisu dovezena grla ni ubacivali u bokseve predviđene za prodaju već su ih prodavali iz traktorskih prikolica. Prodajna cena bila je niža u proseku za 10 din/kg u odnosu na prethodnu nedelju, ali je prodaja bila jako loša. Izostala je ponuda krmača za klanje.

Ponuda prasadi obe kategorije na stočnoj pijaci u Kragujevcu tokom protekle sedmice je bila dobra, a cena je bila nešto niža u odnosu na prethodni period. Niža je bila dominantna cena tovnih svinja preko 120 kilograma težine i krmača za klanje. Niža je bila otkupna cena prasadi i krmača za klanje u klanicama na području šumadijskog regiona.

Dominantna cena tovnih svinja telesne mase od 80 do 120 kilograma na stočnoj pijaci u Subotici iznosila je 190 din/kg. Što se klanica na području severno-bačkog regiona tiče evidentiran je rast otkupne

cene tovnih svinja i krmača za klanje u odnosu na protekli period.

Ponuda svinja na stočnoj pijaci u Čačku je tokom druge sedmice jula bila slaba usled visokih temperatura. Cena prasadi je nepromenjena u odnosu na prethodni period i varirala je od 180 do 200 din/kg u zavisnosti od kategorije i kvaliteta grla. U klanicama na području moravičko-zlatiborskog regiona otkupne cene tovnih svinja varirale su od 130 do 140 dinara za kilogram u zavisnosti od kvaliteta i kategorije grla.

Na stočnoj pijaci u Zrenjaninu su se jedino mogla pazariti prasad telesne mase od 16 do 25 kilograma a dominantna cena iznosila je 270 din/kg. U klanicama na području srednje-banatskog regiona su u ponudi bili tovljenici i krmače za klanje. Otkupna cena tovnih svinja zavisila je od kvaliteta grla, pa su se grla sa manjih gazdinstava otkupljivala po ceni od 170 din/kg, a sa većih farmi po ceni od 190 din/kg. Otkupna cena krmača za klanje iznosila je 140 din/kg, a obim otkupa bio je prosečan.

Jeftinija jagnjad u Obrenovcu, a skuplja na pijaci u Smederevu

Blagi pad dominantne cene jagnjadi u proseku za 10 din/kg zabeležen je na stočnoj pijaci u Obrenovcu. Ponuda i obim prodaje bili su na prošlonedeljnom nivou. Niža je takođe bila i najčešća prodajna cena dviski, šilježica i ovaca, a broj prodatih grla bio je manji prvenstveno zbog veoma slabe posete kupaca.

Za razliku od Obrenovca na pijaci žive stoke u Smederevu reporteri STIPS-a beleže blagi rast dominantne cene jagnjadi uz prosečnu ponudu. U prodaji su još bile jedino ovce i mogle su se najčešće pazariti za 140 din/kg.

Na stočnoj pijaci u Kraljevu su se tokom druge sedmice jula mogla pazariti jagnjad, dviske, ovce i ovnovi za priplod. Ponuda i tražnja svih kategorija nije se bitnije menjala, a i cene su ostale nepromenjene u odnosu na prethodnu nedelju.

U Požarevcu je na pijaci žive stoke evidentirana prodaja po desetak grla jagnjadi i ovaca, a cene se nisu značajnije menjale. Što se klanica na području braničevskog regiona tiče vršen je otkup jagnjadi, šilježadi i ovaca, a otkupne cene bile su nepromenjene u odnosu na prethodni period.

Jagnjad su se na stočnoj pijaci u Čačku mogla pazariti po ceni od 200 do 210 din/kg u zavisnosti od kvaliteta grla. Pored jagnjadi u prodaji je bilo ovaca i ovnova za priplod, a prodaja je bila nešto slabije nego prošle sedmice.

Najčešća prodajna cena jagnjadi na pijaci u Subotici iznosila je 240 din/kg, a obim ponude i prodaje bio je dosta slab prvenstveno zbog visokih temperatura i otežanih uslova transporta grla do prodajnog mesta.

Cene žive stoke - stočne pijace u Srbiji za period 09.-15.07.2012. godine

Jedinica mere din/kg	Težina/ uzrast	Rasa	Centralna Srbija										Vojvodina						Dominantna cena-Srbija							
			Beograd	Čačak	Kragujevac	Kraljevo	Loznica	Niš	Piroć	Požarevac	Smederevo	Vranje	Zaječar	Kikinda	Novi Sad	Pančevo	Sombor	S.Mitrovica		Subotica	Zrenjanin					
Dviske	sve težine	sve rase	180	150	120																					
Jagnjad	sve težine	sve rase	240	200	200	200	250	250	270	240	270	300														240
Jarad	sve težine	sve rase		140	180	220	260																			
Junad	<=300kg	SM	240																							
Junad	350-480kg	sve rase					220					230														
Junad	>480kg	sve rase			210																					
Koze	sve težine	sve rase		120		120																				120
Krave za klanje	sve težine	HF										150														150
Krave za klanje	sve težine	SM			150		120	150																		150
Krmače za klanje	>130kg	sve rase		120		130	130	130	130			150														130
Ovca	sve težine	sve rase	140	120	130	100	130	120	110	140																140
Prasad	16-25kg	sve rase	200	200	240	180	210	240	270	220	200	210	250	250	200	200	250	270	270	260						200
Prasad	<=15kg	sve rase	210	220		220	250	270	290	220	260															220
Telad	80-160kg	HF	340																							300
Telad	80-160kg	SM	400		360		330	350																		
Tovljenici	80-120kg	sve rase	175	150	150	190	180	180	200	160	150	170	170	190	170	170	170	190	190	150						150
Tovljenici	>120kg	sve rase	165	160	130	160	170	160	150																	160
Šilježad	sve težine	sve rase	180																							

Klanične cene žive stoke u Srbiji po okruzima za period 09.-15.07.2012. godine

Jedinica mere din/kg	Težina/ uzrast	Rasa	Okruzi													Dominantna cena- Srbija										
			Grad Beograd	Braničevski	Pčinjski	Mačvanski	Nišavski	Pirotski	Podnavski	Raški	Zajčarski	Moravički	Šumadijski	Južno-bački	Južno-banatski		Severno-bački	Srednje-banatski	Sremski							
Bikovi	>500kg	HF	231	190																						
Bikovi	>500kg	SM	246.8	220	220	215	220	220	220	240	180	220	220	220	220	220	220	220	220	220	220	220	220	220	220	
Dviske	sve težine	sve rase										150														
Jagnjad	sve težine	sve rase	260	260	230	230	230	230	200	200	220	210	220	220	220	220	220	220	220	220	220	220	220	220	220	220
Junad	<=300kg	SM	220	220																						
Junad	350-480kg	sve rase	220	220	220	170	220	220	220	220	220	230	230	230	230	230	230	230	230	230	230	230	230	230	230	230
Junad	>480kg	sve rase				230																				
Krave za klanje	sve težine	HF	156.6																							
Krave za klanje	sve težine	SM	150	150	130	130	120	120	150	160	140	100	130	130	130	130	130	130	130	130	130	130	130	130	130	130
Krmače za klanje	>130kg	sve rase	130	130	130	130	120	120	120	120	120	120	120	120	120	120	120	120	120	120	120	120	120	120	120	120
Ovca	sve težine	sve rase	160	160	130	130	120	120	140	120	110	80	80	80	80	80	80	80	80	80	80	80	80	80	80	80
Prasad	16-25kg	sve rase				210	220	220	180	260	260	220	210	210	210	210	210	210	210	210	210	210	210	210	210	210
Prasad	<=15kg	sve rase				230																				
Telad	80-160kg	HF										340														
Telad	80-160kg	SM	310	310	380	330	330	330	330	330	300	340	350	350	350	350	350	350	350	350	350	350	350	350	350	350
Tovljenici	80-120kg	sve rase	194.4	170	185	190	190	190	190	140	150	140	140	140	140	140	140	140	140	140	140	140	140	140	140	140
Tovljenici	>120kg	sve rase	150	150	170	160	160	160	160	160	140	130	130	130	130	130	130	130	130	130	130	130	130	130	130	130
Šilježad	sve težine	sve rase	150	150																						

COMMISSION EUROPEENNE
Direction générale de l'Agriculture
D2. Viandes bovine, porcine, ovine et aviculture

CENE STOKE ZA KLANJE U EU
CENE NA TRŽIŠTU ZEMLJE ČLANICE
PRIX DE MARCHÉ - ETATS MEMBRES
MARKET PRICES - MEMBER STATES

Datum
od: 02.07.12
do: 08.07.12

(EURO/100kg g P/C/DW)	BE	BG	CZ	DK	DE	EE	GR	ES	FR	IE	IT	CY	LV	LT	LU	HU	MT	NL	AT	PL	PT	RO	SI	SK	FI	SE	UK	EU	Promena posljednje nedelje	
Junad U2	366.4		354.7	390.2	392.7	460.2	389.9	405.0	413.6	424.9			389.7		389.7			338.8	381.9	330.6	382.3	367.8		420.4	399.8	429.2	408.5	-2.40		
Junad U3	344.4		351.4	388.9	389.6	452.4	382.3	390.0	415.9	433.0			377.3		377.3			360.2	383.4	326.6	375.0	368.9		425.9	398.5	428.1	398.4	1.32		
Junad R2	333.9		340.3	381.2	386.6	433.2	370.5	382.0	405.0	375.4			254.5	323.1	376.2	292.3		347.3	373.0	321.9	363.7	297.1	361.7	376.9	391.4	389.7	413.0	374.3	3.05	
Junad R3	316.7		335.3	384.0	383.5	433.2	372.8	374.0	407.6	393.2			273.1	333.9	367.7			342.1	375.9	321.2	357.6	243.3	367.3	359.0	385.4	389.1	413.7	376.6	2.10	
Junad O2	321.9		293.5	316.6	357.9	359.0	276.9	345.0	388.5	320.9	350.0	240.7	320.8	350.9	301.2			320.1	344.7	315.0	329.4	271.4	346.3	347.5	332.9	356.4	385.2	336.9	-0.79	
Junad O3	316.0		295.1	311.6	363.2	361.1	265.2	389.5	349.6	338.0	391.6	324.2	350.0	272.0	332.5	343.0	271.0		328.8	349.2	314.3	345.2	244.6	351.0	319.5	341.6	359.0	393.5	350.3	-0.20
Junad	348.7	294.0	333.6	364.9	379.9	284.7	428.1	368.0	378.6	407.3	409.1	350.0	245.2	325.8	380.3	298.5		332.9	376.4	317.8	359.7	267.5	362.3	353.5	343.7	372.0	406.4	377.7	0.41	
Bikovi R3	325.7				364.1				328.0	361.3			333.8					340.8	322.3				367.2	349.4		346.4	341.2	341.2	9.71	
Bikovi	325.7				364.1				328.0	361.3			333.8					340.8	322.3				367.2	349.4		346.4	341.2	341.2	9.71	
Goveda U2					404.1				404.0	412.5			405.6					405.6									439.1	423.7	1.30	
Goveda U3					404.1				403.0	417.1			401.7					401.7									438.7	425.4	1.29	
Goveda U4					369.9	378.4	340.7		381.0	414.8																	436.5	433.3	0.93	
Goveda R3					369.9	378.4	340.7		363.0	406.3			340.1					393.9								371.1	430.1	411.2	0.94	
Goveda R4						218.3			365.0	404.7								373.3				248.2				338.5	431.4	422.4	1.91	
Goveda O3					322.6	347.8	286.6		351.0	389.3			340.1									269.3				346.3	409.3	384.2	-0.92	
Goveda O4					323.9				345.0	389.2								322.0				292.0				332.5	415.9	403.2	1.75	
Goveda					328.7	362.6	291.2		366.6	399.2			340.1					397.0				272.8				346.1	425.2	407.5	0.81	
Krave R2	324.8								390.0		299.4							293.9									367.6	355.9	0.80	
Krave R3	317.5		286.4	3414	3560	223.5		238.7	392.0	372.0	310.4		259.7	273.2	355.0	279.7		322.3	321.8	302.9	248.4	224.1	279.3	273.3	339.1	380.4	358.1	108		
Krave R4			284.4	340.6	3560	205.0		303.0	375.0	371.7			274.5					320.0	329.4	309.3	239.3	277.3	281.0	275.3		325.8	377.1	349.0	137	
Krave O2	303.8		259.9	304.0	334.6	244.5	202.7	234.2	348.0	338.1	280.4		224.8	273.1	328.3	262.0		303.0	306.6	278.5	225.5	253.3	248.5	155.3	262.1	285.9	339.8	296.8	1.97	
Krave O3	293.5		222.8	256.2	316.5	341.7	243.8	194.3	234.4	351.0	351.6	299.3		236.8	271.6	332.2	284.5	305.8	308.1	288.4	223.1	249.0	254.4	210.1	244.4	305.2	354.7	319.2	-0.02	
Krave O4	289.3		214.0	247.7	320.0	347.8	247.0		240.9	342.0	352.1		251.8	266.5	280.5			310.7	322.6	294.8	213.7	262.2	224.3	205.7	224.7	297.9	357.5	325.8	-0.44	
Krave P2	259.8		225.7	216.0	256.6	280.5	206.5	194.0	208.1	307.0	312.2	253.4	162.0	207.3	248.4	329.6	212.4	266.3	274.0	261.7	194.7	244.4	228.4	142.5	208.8	245.1	293.5	264.0	0.73	
Krave P3	243.7		220.3	202.7	290.7	293.8	229.5	180.0	186.3	330.0	345.8	257.1	162.0	224.8	257.0	331.2	236.1	283.2	281.5	271.7	189.1	254.1	230.0	180.5	215.6	282.1	327.2	299.0	-0.78	
Krave	294.5	224.3	250.6	292.1	330.1	222.2	194.4	230.9	353.3	347.2	268.0	162.0	222.4	211.1	342.4	253.3	250.4	298.4	309.6	283.4	207.8	249.4	254.3	174.2	218.2	286.5	346.2	312.0	0.40	
Junice U2	391.0		364.0	379.4				383.0	433.0	430.4	438.3		391.6	269.2	291.2			356.3	297.2	381.3	268.7	334.6				393.4	441.4	421.1	-6.75	
Junice U3	369.5		398.3	377.4				393.9	428.0	432.0	441.6							363.5	312.8	375.2	268.7					443.9	440.7	414.6	151	
Junice R2	327.0		288.1	346.8	373.3			410.1	379.3	395.0	415.8	404.6		377.5	274.2			350.3	298.9	370.3	274.8	326.2	263.1	358.6	357.1	422.1	385.7	0.28		
Junice R3	316.0		289.3	373.5	372.3	357.0	401.7	358.3	395.0	419.2	400.6		238.4		374.0	277.4		335.4	351.7	303.8	357.0	268.7	331.5	271.3	344.0	394.2	429.4	383.8	1.11	
Junice R4			283.5	366.8	369.2			346.2	372.0	417.2			231.7	276.2	251.3			335.7	339.4	310.8	362.0	317.0			332.4	366.9	428.5	409.1	-0.17	
Junice O2			268.9	329.7	331.5	264.2	397.5	326.3	344.0	392.7	280.9		213.9	253.4	365.0	264.7		332.7	303.1	288.8	344.4	247.3	315.1	256.0	297.4	311.4	396.9	325.2	1.21	
Junice O3			270.7	337.5	339.7	288.9	380.2	338.2	357.0	399.7	306.8		249.0	226.7	264.6	343.7	276.1	309.9	315.2	296.5	322.7	260.6	314.6	242.7	298.2	345.7	410.3	352.6	0.33	
Junice O4			243.1	331.3	344.8	249.9		325.0	350.0	399.9			249.0	214.6	261.8	269.0		292.1	312.0	298.7	330.0	254.7			280.5	348.8	416.5	390.0	0.91	
Junice	357.3		276.8	355.6	361.8	277.5	392.6	366.8	400.2	411.1	420.9	249.0	219.2	263.0	373.9	270.7	291.2	320.7	348.7	297.8	355.8	250.3	323.5	253.1	288.8	358.5	423.2	387.6	0.24	
Poluicke	312.8	246.3	290.6	329.4	357.1	251.8	354.3	342.1	366.6	392.1	386.8	250.7	232.6	287.6	364.8	267.9	258.4	302.2	351.0	302.4	326.0	253.0	337.5	248.8	282.1	336.3	406.6	358.8	0.72	
Promena posljednje nedelje	-0.2	-115	15	-0.3	-13	2.0		0.9	2.0	-0.2	-0.4		6.6	0.5	0.6	-2.5		-3.0	1.1	2.5	2.5	1.7	-0.4	9.1	-5.3	-3.0	10	0.72		

**Cene žive stoke – stočne pijace u Crnoj Gori
za period od 05.-11.07.2012.godine**

Naziv životinje	Težina/uzrast	Rasa	Jedinica mere	Dominantne cene (u €)						
				Bar	Berane	Bjelo Polje	Nikšić	Pļevlja	Podgorica	Prosek CG
Telad	80-160 kg	SM	kg.	~	2.8	3	~	3.1	~	3
Telad	80-160 kg	ostale	kg.	3.1	2.8	2.9	3	2.9	3.2	3
Junad	do 300 kg	ostale	kg.	~	~	~	2.2	~	~	2
Junad	više od 300 kg	SM	kg.	~	~	~	~	~	1.8	2
Junad	više od 300 kg	ostale	kg.	~	1.8	~	1.8	1.8	~	2
Krave za klanje		SM	kg.	~	1.3	1	~	~	~	1
Krave za klanje		ostale	kg.	1	1.2	1	1	1.2	~	1
Prasad		sve rase	kg.	3.3	3.0	2.8	3.5	2.9	2.7	3
Jagnjad		sve rase	kg.	2.8	2.8	2.4	2.7	2.5	2.4	3
Jarad		sve rase	kg.	3.3	3	~	3	~	~	3
Priplodne ovce		sve rase	grlo	~	150	150	~	~	120	140
Priplodne koze		sve rase	grlo	~	100	~	~	~	~	100
Priplodne krave		HF	grlo	~	~	~	1400	~	~	1400
Priplodne krave		Smeđa	grlo	~	~	~	~	1300	~	1300
Priplodne krave		Melez	grlo	~	800	950	800	~	~	850

1 Euro =116,27 Dinara

Izvor: AMIS



Žitarice i stočna hrana

Pad cene pšenice i ječma roda 2012 godine zabeležen je na pijaci u Obrenovcu. Za razliku od njih skuplji je bio kukuruz u zrnu prirodno sušen upakovan najčešće u džakove od 50 kilograma. Stočno brašno se moglo pazariti po ceni od 650 dinara za džak od 30 kilograma. Blagi pad cene pšenice u silosima na području Beograda protekle sedmice. Nije bilo bitnijih promena cene komponenti za pripremu stočne hrane u maloprodajnim objektima na području Beograda. Obim ponude i prodaje bio je na prošlonedeljenom nivou.

Cena kukuruza je u porastu na pijaci u Čačku i dominirao je iznos od 29 dinara po kilogramu. Prodaja pšenice odvijala se po ceni od 28 do 30 din/kg ali je dominirao iznos od 30 din/kg. Slična je cena bila i kod stočnog ječma.

Rast cena žitarica evidentiran je na pijaci u Pančevu tokom protekle nedelje. Skuplji su bili kukuruz, pšenica i stočni ječam. U silosima na području Pančeva

takođe je bila viša cena kukuruza veštački sušenog u odnosu na prethodni period. U maloprodajnim objektima i na gazdinstvima nije bilo značajnijih promena kako u pogledu ponude i tražnje tako i u pogledu cena žitarica i ostalih komponenti za pripremu stočne hrane.

Tokom protekle nedelje došlo je do manjih ili većih promena u ponudi i prodaji žitarica na gazdinstvima u okolini Loznice. Kukuruz je poskupeo, a slaba je ponuda nove pšenice i ječma. Sve ide u mlinove na čuvanje. Poskupljenje kukuruza evidentirano je i u maloprodajnim objektima. Suša uzima danak. Relativno je slaba ponuda žitarica na pijaci. Kukuruz dostiže cenu do 27 din/kg, dok se pšenica novog roda mogla pazariti po ceni od 24 do 25 din/kg.

Na pijaci u Vranju cene žitarica su bile na nivou od prošle nedelje. Ponuda i tražnja su takođe na prošlonedeljnom nivou.

Agroinfo vesti

Direktor Udruženja "Žita Srbije" Vukosav Saković ocenio je juče da neće biti velikog interesovanja poljoprivrednika i zadruga za prodaju pšenice državi, koja je ponudila otkupnu cenu od 23 dinara po kilogramu. "U ovom trenutku tražnja za pšenicom je dosta dobra, čak bolja od ponude. Pšenica se danas na tržištu prodaje po ceni od 23 do 23,5 dinara za kilogram, a očekuje se da će još neki dinar porasti", rekao je on agenciji Beta. Prema rečima Sakovića, Republičke robne rezerve su ove godine izašle sa realnom tržišnom cenom, za razliku od prethodnih godina, kada je cena bila za dva do tri dinara bolja od tržišne. (Beta)

Cene žitarica i stočne hrane u Srbiji za period 09.-15.07.2012. godine

Proizvod	Jed.Mere	Mesto prodaje	Centralna Srbija													Vojvodina						
			Beograd	Obrenovac	Čačak	Kragujevac	Krajjevo	Loznica	Niš	Pirot	Požarevac	Smederevo	Vranje	Zajecar	Kikinda	Novi Sad	Pančevo	Sombor	S.Mitrovia	Subotica	Zrenjanin	
Lucerka (seno u balama)	bala 12-25kg	Gazdinstvo	10	11	16	15	15	12	12							13						
Kukuruz (okrunjen, prirodno sušen)	džak 50kg	Maloprodaja		22	28	28	24															
Lucerkino brašno (min 15% proteina)	džak 25kg	Maloprodaja	33		33												19					
Sojina sačma (44% proteina)	džak 33kg	Maloprodaja	63	52	64	68	70	72	70	70						80	57					
Stočno brašno	džak 33kg	Maloprodaja			26	25	25	28														
Suncokretova sačma (33% proteina)	džak 33kg	Maloprodaja	33	30	32	33	35	46	36							50	29					
Kukuruz (okrunjen, prirodno sušen)	džak 50kg	Pijaca	24	30	28	27	25	19	28							24						
Kukuruz (okrunjen, prirodno sušen)	rinfuz	Pijaca		35					26													
Lucerka (seno u balama)	bala 12-25kg	Pijaca			17		12	15								14	17					
Pšenica	džak 50kg	Pijaca	22	30	28	27	28	27	30							26						
Pšenica	rinfuz	Pijaca		35					28													
Stočni ječam	džak 50kg	Pijaca	23	30	27	28	25									26						
Stočni ječam	rinfuz	Pijaca		35					26													
Stočno brašno	džak 33kg	Pijaca	22	19			26		20													
Kukuruz (okrunjen, prirodno sušen)	džak 50kg	Silos															20		26			
Kukuruz (okrunjen, prirodno sušen)	rinfuz	Silos														20	20		23			
Kukuruz (okrunjen, veštački sušen)	rinfuz	Silos														21	20					
Pšenica (novi rod)	rinfuz	Silos	24				21	21								20						24
Pšenica	džak 50kg	Silos															23		25			
Sojino zrno	džak 50kg	Silos															50		53			
Stočno brašno	džak 33kg	Silos			26		16	21								18						
Suncokret (zrno)	rinfuz	Silos														40						55

Promet robe na produktnoj berzi u Novom Sadu od 09. do 13. jula 2012. godine

Najvažnije iz protekle nedelje:

- Rast cene kukuruza
- Rast cene pšenice
- Rekordna cena soje
- Rast cena na svetskim berzama

Prosečne nedeljne cene tri najznačajnije primarne poljoprivredne kulture: pšenice, kukuruza i soje u proteklom nedeljnom periodu su dostigle svoj ovogodišnji maksimum. Sinhronizovani rast cena ovih roba vrlo eksplicitno otvara pitanje da li ćemo i narednu ekonomsku 2012/13. godinu imati kao godinu skupe hrane. Količinski obim prometa od 2.521 tona robe, kao i njena finansijska vrednost koja je iznosila 73.514.520,00 dinara više su nego deset puta veći od upoređujućih podataka iz prethodne nedelje. Dobre cene za vlasnike robe sa jedne strane i strah kupaca od mogućeg daljeg rasta cena razlog su znatno intenzivnijeg trgovanja.

Kada cena neke robe zabeleži nedeljni rast od 15,06% koliko je iznosio rast cene kukuruza u protekloj nedelji na „Produktnoj berzi“, onda je jasno da su na sceni bili vrlo uticajni tržišni faktori i snažni cenovni pokretači. Ovoga puta ti pokretači se nalaze na strani ponude. Ekstremno visoke temperature i nezapamćene suše kako u svetu, tako i kod nas, bitno su umanjili prognoze oko novog roda kukuruza, te tako i tržišna očekivanja idu u pravcu rasta cene kako na referentnim međunarodnim tržištima, tako i kod nas. U jednom trenutku cena je došla do nivoa 25,00 din/kg bez PDV. Kada je postalo jasno da ova ipak previsoka cena nema perspektivu, pogotovo ne kod izvoznika, krajem nedelje ona je počela blago da pada pa je trgovanje zatvoreno sa cenom od 23,50 din/kg bez PDV. Inače, prosečna cena trgovanja iznosila je 26,08 din/kg (24,15 bez PDV).

Kako se sistematizuju konačni podaci o žetvi pšenice, tako se i tržište sve preciznije definiše. Naime, kada procene i prognoze zamene tačni bilansni podaci, tada nema mnogo nepoznanica i tržište se stabilizuje. Na berzanskom tržištu kod nas cena hlebnog žita se stabilizovala oko gravitacione cene na nivou od 23,00 din/kg bez PDV. Prosečna cena trgovanja u nedelji za nama je iznosila 24,89 din/kg (23,05 bez PDV), što je za 2,42% veća cena nego prethodne nedelje.

Soja ruši sve rekorde. Cena po kojoj je zatvoreno prošlonedeljno trgovanje je iznosila 60,48 din/kg (56,00 bez PDV). To je apsolutni cenovni rekord od kada se prati cena ove robe na našem tržištu. Rekord je ne samo u nominalnoj dinarskoj vrednosti, već i kada se ta cena indeksira u dolare. Dakle, izraženo u dolarima cena je 594 dolara po toni, čime je oboren rekord iz juna 2009. godine. Prosečna cena soje je iznosila protekle nedelje 59,54 din/kg (55,13 bez PDV). U odnosu na prosečnu cenu iz prethodne nedelje to je rast za 4,02%.

Još jedna roba iz soja kompleksa beleži rekordnu cenu. To je sojina sačma sa 44% proteina čija je prosečna cena od 55,00 din/kg bez PDV u porastu za 9,25% u odnosu na cenu iz prethodne nedelje.

Da briga tovljačima stoke bude kompletna, potrudile su se još dve robe. To su suncokretova sačma čija je cena iznosila protekle nedelje 25,80 din/kg bez PDV što je porast od 14,87% u odnosu na poslednju trgovanu cenu preko berze, kao i stočno brašno čija je cena takođe u očiglednom porastu, a iznosila je 21,05 din/kg bez PDV.

*Objavljeni nedeljni ponderi cena nisu zvaničan podatak, usled činjenice da su obuhvaćeni podaci o trgovanju do trenutka štampanja informatora.

Pregled zaključenih i ponuđenih količina, kao i dijapazon zaključenih i ponuđenih cena poljoprivrednih proizvoda tokom protekle nedelje, dati su u sledećoj tabeli:

ROBA	PONUĐENA KOLIČINA (t)	CENA PONUDE DIN/KG SA PDV-OM	ZAKLJUČENA KOLIČINA (t)	ZAKLJUČENA CENA DIN/KG SA PDV-OM
Kukuruz, veštački sušen, rod 2011.	1.175	25,38-27,00	675	25,38-27,00
Kukuruz, veštački sušen, rod 2011. (gratis lager)	1.000	26,57	1.000	26,57
Pšenica, rod 2012.	800	24,84-25,92	600	24,84-25,38
Soja, zrno, rod 2011.	122	59,40-60,48	122	59,40-60,48
Sojina sačma, min. 44% proteina	99	63,72-64,90	99	63,72-64,90
Suncokretova sačma, min. 33%	150	30,44-30,68	25	30,44
Stočno brašno	50	16,52	-	-
Zob	150	32,40	-	-
NPK 15:15:15	200	49,68	-	-
NP 20:20	200	49,68	-	-
Pšenica rod 2011.	1.000	25,92	-	-

PRODEX

Posle prošlonedeljnog posta, kada je u pitanju obim prometa na „Produktnoj berzi“, nedelju za nama karakteriše skok cena svih najznačajnijih poljoprivrednih proizvoda, što je logično donelo i nadprosečan promet.

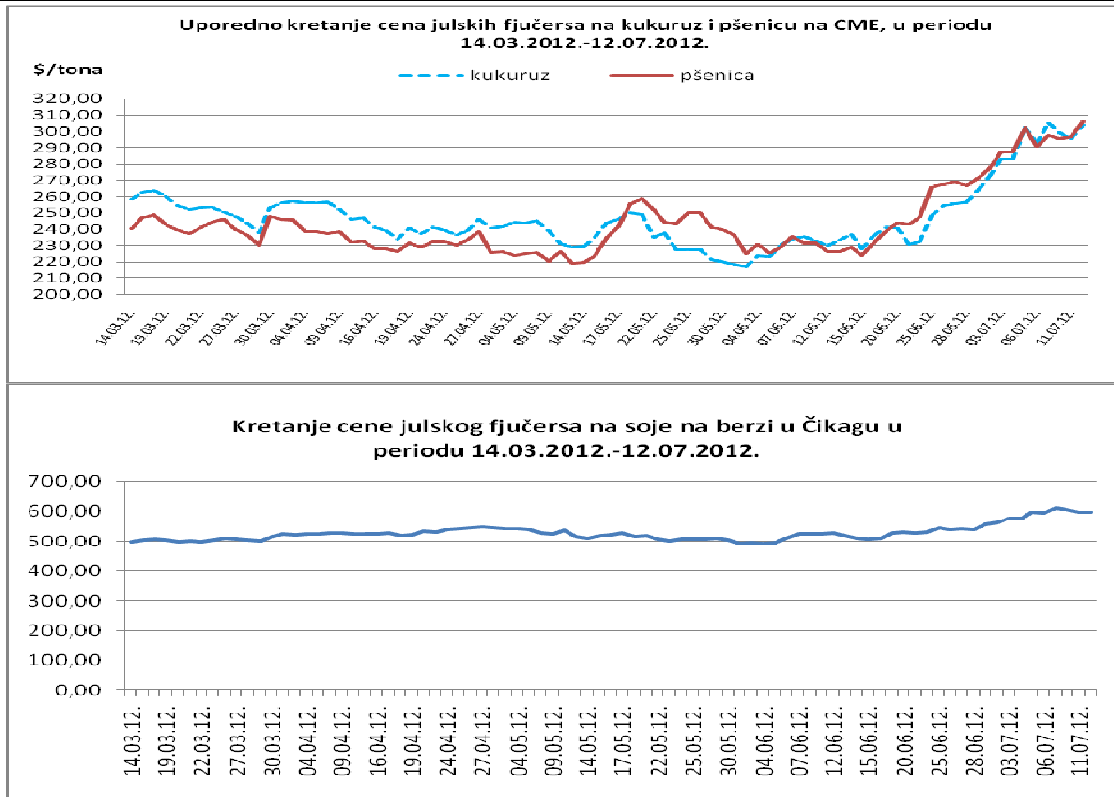
Cene svih kultura koje čine vrednosnu korpu PRODEX-a beleže skok. To je neminovno dovelo i do značajnog skoka indeksne vrednosti ovog pokazatelja i to za 8,95 indeksnih poena. Na današnji dan ovaj indeks beleži vrednost od 243,33 indeksna poena.

Značajno je istaći da je tokom nedelje PRODEX beležio i veću vrednost, ali je, prvo cenovni skok kukuruza sredinom nedelje, a zatim silazni trend krajem nedelje prouzrokovao da se PRODEX zadrži na današnjem nivou. Primera radi u sredu je PRODEX vredeo čak 245,60 indeksnih poena, zahvaljujući tadašnjoj ceni kukuruza od 24,56 din/kg, bez PDV-a. Ta vrednost, zabeležena u sredu 11.07.2012., ujedno predstavlja i apsolutni istorijski rekord indeksne vrednosti PRODEX-a.



Cene poljoprivrednih proizvoda u protekloj nedelji na vodećim robnim berzama, bile su sledeće:

PREGLED DNEVNIH PROMENA CENA NA CME GROUP JUL 2012.					
	ponedeljak	utorak	sreda	četvrtak	petak
Pšenica	290.72 \$/t	297.85 \$/t	295.65 \$/t	296.75 \$/t	305.93 \$/t
Kukuruz	292.59 \$/t	305.18 \$/t	299.59 \$/t	295.50 \$/t	303.61 \$/t



Suša koja je pogodila SAD je uticala da u poslednjih nedelju dana cena kukuruza nastavi sa rastom. U odnosu na prošlu nedelju na CME kukuruz je poskupeo za 0,42%. Pšenica je pod uticajem tržišta kukuruza takođe poskupela. Julski fjučers je skuplji za 1,24%.

PREGLED DNEVNIH PROMENA CENA NA CME GROUP					
	ponedeljak	utorak	sreda	četvrtak	petak
Soja, zrno jul. 12	595.11 \$/t	611.79 \$/t	605.77 \$/t	596.36 \$/t	597.32 \$/t
Sojina sačma jul. 12	471.60 \$/t	485.50 \$/t	482.20 \$/t	577.40 \$/t	478.80 \$/t

Prošlonedeljni rast cene soje u Americi je nastavljen i početkom ove nedelje, da bi pad koji je usledio gotovo anulirao prethodni rast. Dok je cena soje ostala nepromenjena, sojina sačma je poskupela za 0,95%.

	PŠENICA	KUKURUZ
BUDIMPEŠTA	223.95 EUR/t (futures avg 12)	203.24 EUR/t (futures nov 12)
EURONEXT PARIZ	253.75 EUR/t (futures avg 12)	242.25 EUR/t (futures avg 12)

Rast cene kukuruza je zabeležen i u Budimpešti i to za 8,76%, a pšenice za 2,61%. Pšenica je u Parizu poskupela za 3,57%. Identičan trend je zabeležen i na tržištu kukuruza, gde je avgustovski fjučers skuplji za 5,10%.