

14.08.2012.

Vol.9, Broj 32.

Ministarstvo poljoprivrede,
 šumarstva i vodoprivrede
 Republike Srbije

Izveštaj pripremio : Institut
 za primenu nauke u poljo-
 privredi










Email:
 stips@minpolj.gov.rs

telefon:
 011-3616-277

32

www.stips.minpolj.gov.rs

ŽIVA STOKA, ŽITARICE I STOČNA HRANA

Ponuda, tražnja i cene goveda u Srbiji		1
Skuplja prasad i tovne svinje na pojedinim pijacama		2
Pregled cena žive stoke na stočnim pijacama		3
Cene žive stoke u klanicama		4
Cene stoke u EU		5
Cene žive stoke na pijacama u Crnoj Gori		6
Žitarice i stočna hraniva, Agroinfo vest		7
Nedeljni prikaz cena žitarica i stočne hrane		8
Promet robe na produktnoj berzi u Novom Sadu		9-10

Porast cene teladi, tovne junadi i bikova na pijaci i u klanicama na području pčinjskog regiona

Najčešća prodajna cena teladi telesne mase do 160 kilograma SM rase bila je viša u odnosu na prethodnu nedelju na stočnoj pijaci u Vranju i dominirao je iznos od 360 din/kg. U klanicama na području pčinjskog regiona je evidentiran rast otkupne cene tovne junadi i bikova koji su se najčešće otkupljivali po ceni od 245 din/kg.

Pad dominantne cene teladi telesne mase do 160 kilograma SM i HF rase je u proseku za 10 din/kg u odnosu na prošlu sedmicu na stočnoj pijaci u Obrenovcu. Za razliku od njih skuplja su bila grla tovne junadi do 300 kilograma SM rase za 10 din/kg. Protekle sedmice bilo je tovne junadi preko 480 kilograma. Cena je bila od 220 do 240 din/kg, ali je dominirao iznos od 230 din/kg. Izostala je prodaja ostalih kategorija goveda. U klanicama na području Beograda nastavljen je trend porasta otkupnih cena krava za klanje HF rase otkupljenih sa većih farmi.

Pad cene teladi SM rase i krava za

klanje zabeležen je na stočnoj pijaci u Kraljevu u odnosu na proteklu nedelju.

Otkupna cena teladi u klanicama na području moravičko-zlatiborskog regiona se protekle nedelje kretala od 360 do 370 dinara za mušku telad, kod su za ženska grla odgajivači mogli da dobiju 320 do 330 din/kg. Tovnu junad su klaničari u zavisnosti od kategorije, pola, rase i kvaliteta otkupljivali po ceni od 190 do 220 din/kg. Dominantna otkupna cena krava za klanje iznosila je 100 din/kg. Nastavljen je rast klaničnih otkupnih cena krava za klanje otkupljenih sa većih farmi u Beogradu.

Na stočnoj pijaci u Loznici je izostala prodaja goveda, a klaničari sa ovog regiona su tovnu junad i telad otkupljivali po prošlonedeljnim cenama.

U Novom sadu su se na stočnoj pijaci mogla pazariti jedino junad po dominantnoj ceni od 240 din/kg, dok je otkupna cena ove kategorije goveda u klanicama južno-bačkog regiona iznosila 230 din/kg.

Skuplja prasad i tovnne svinje na pojedinim stočnim pijacama u Srbiji

Loša ponuda svinja na stočnoj pijaci u Pančevu. Jedino je nešto više grla u ponudi evidentirano u kategoriji prasadi do 25 kilograma težine. Prodajne cene prasadi nisu se bitnije menjale u odnosu na prethodnu nedelju. Blagi rast cena zabeležen je kod tovnih svinja telesne mase od 80 do 120 kilograma. U klanicama južno-banatskog regiona ponuda i tražnja svinja su bile na nivou prošle nedelje kod sve tri kategorije, a cene nepromenjene.

U Kraljevu je reporter STIPS-a evidentirao porast dominantne cene prasadi telesne mase od 16 do 25 kilograma.

Prasad su takođe bila skuplja i na pijaci žive stoke u Požarevcu, a obim ponude dosta slab.

Na stočnoj pijaci u Subotici su se protekle nedelje mogli pazariti jedino tovnljenici telesne mase od 80 do 120 kilograma i cena je bila niža u odnosu na prethodni period, jer je dominirao iznos od 180 din/kg.

Za razliku od prethodne sedmice na delu stočne pijace za prodaju prasadi i svinja u Obrenovcu protekle nedelje je bilo u ponudi i tovnih svinja preko 120 kilograma težine. Dominirala je cena od 180 din/kg. Kod prasadi i tovljenika težine od 80 do 120 kilograma nije bilo značajnije promene cena pa su se presad u zavisnosti od kategorije mogla pazariti po ceni od 20 do 220 din/kg a tovljenici od 80 do 120 kilograma težine za 190 din/kg. Izostala je prodaja krmača za klanje.

Cena prasadi bila je u porastu u odnosu na prethodne sedmice na stočnoj pijaci u Čačku i dominirao je iznos od 230 din/kg. U klanicama na području moravičko-zlatiborskog regiona nije bilo promena otkupnih cena tovnih svinja u odnosu na prethodni period, a obim otkupa bio je prosečan.

Skuplji ovnovi za priplod i koze na pijaci u Kragujevcu

Na stočnoj pijaci u Kragujevcu je protekle nedelje zabeležen rast dominantnih cena ovnova za priplod i koza prvenstveno zbog rasta kursa evra u odnosu na dinar.

Iako su trgovci i odgajivači pokušali da tokom protekle nedelje podignu cenu jagnjadi na stočnoj pijaci u Obrenovcu ipak se zadržao dominantni iznos od 240 din/kg. Kod dviski, šilježadi i ovaca nije bilo promena kako u pogledu ponude i tražnje tako i u pogledu cena. Jako slaba ponuda koza i jaradi, i koze su se prodavale za jedan euro po kilogramu a jarad po ceni od 220 din/kg.

Blagi pad prodajne cene jagnjadi u odnosu na protekli period, evidentirao je reporter STIPS-a iz Kraljeva.

Za razliku od Kraljeva na pijaci žive stoke u Lozici su bila skuplja jagnjad i dviske, dok su cene ostalih kategorija ovaca i koza kojih je bilo u ponudi uglavnom mirovale. Obim ponude i tražnje bio je neromenjen.

Na stočnoj pijaci u Pirotu i u klanicama ovog regiona nije evidentirana prodaja i otkup jagnjadi, jaradi i ostalih kategorija ovaca i koza.

Cene žive stoke - stočne pijace u Srbiji za period 06.- 12.08.2012. godine

Jedinica mere din/kg	Težina/ uzrast	Rasa	Centralna Srbija											Vojvodina						Dominantna cena-Srbija				
			Centralna Srbija											Vojvodina										
			Beograd	Čačak	Kragujevac	Kraljevo	Loznica	Niš	Pirot	Požarevac	Smederevo	Vranje	Zaječar	Kikinda	Novi Sad	Pančevo	Sombor	S.Mitrovica	Subotica		Zrenjanin			
Dviske	sve težine	sve rase	180	150	120	160																		
Jagnjad	sve težine	sve rase	240	200	200	180	250	250	230	270	200													250
Jarad	sve težine	sve rase	220	170	190	220			190	220														220
Junad	<=300kg	SM	250																					
Junad	350-480kg	sve rase			200	200	230	250	250															250
Junad	>480kg	sve rase	230								230													230
Koze	sve težine	sve rase	120	120	120	130			120															120
Krave za klanje	sve težine	HF																						140
Krave za klanje	sve težine	SM			120	120	150																	120
Krmače za klanje	>130kg	sve rase		130			140	140																140
Ovca	sve težine	sve rase	140	120	130	100	130	120	110	130	120													
Prasad	16-25kg	sve rase	200	220	220	220	240	210	190	220	200													220
Prasad	<=15kg	sve rase	220	230	230		230	240	220	230	220													230
Telad	80-160kg	HF	330																					280
Telad	80-160kg	SM	420			320	330	300	360															
Tovljenici	80-120kg	sve rase	190	150	180	180	195	180	170	200	160													200
Tovljenici	>120kg	sve rase	180	160	140		170	160	160	150														160
Šilježad	sve težine	sve rase	180			190	160																	

Klanične cene žive stoke u Srbiji po okruzima za period 96.-12.08.2012. godine

Jedinica mere din/kg	Težina/ uzrast	Rasa	Grad Beograd	Braničevski	Pčinjski	Mačvanski	Nišavski	Pirotski	Podunavski	Raški	Zaječarski	Moravički	Šumadijski	Južno-bački	Južno-banatski	Severno-bački	Srednje-banatski	Sremski	Dominantna cena- Srbija	
Bikovi	>500kg	HF	235	200																
Bikovi	>500kg	SM	250	230	240	230	230	220	220	240	180	200	200						230	
Dviske	sve težine	sve rase											150							
Jagnjad	sve težine	sve rase	260	220	220	220	220	220	200	200	230	200	230	230					220	
Junad	350-480kg	sve rase			250	220	230		220										220	
Junad	>480kg	sve rase	240	230		230					230	200	230	230	230	230			230	
Krave za klanje	sve težine	HF	156.6											110	100					
Krave za klanje	sve težine	SM	150	150	140	140	120	120	140	160	130	100	130	150					150	
Krmače za klanje	>130kg	sve rase	130	130	130	130	120	130	130	120	120	130	130	130					130	
Ovca	sve težine	sve rase	160	130	130	120	120	120	120	120	120	130	130	120	120				120	
Prasad	16-25kg	sve rase	230	200	200	200	170	180	170	180	220	220	220	200					200	
Telad	80-160kg	SM	310	380	330	330	330	330	330	330	330	360	350	330					330	
Tovljenici	80-120kg	sve rase	210.6	170	190	200	200	170	160	160	190	140	150	200	195	200			200	
Tovljenici	>120kg	sve rase	150	160	160	160	160	160	160	140	180	130	140	190					160	
Šilježad	sve težine	sve rase	150																180	

COMMISSION EUROPEENNE

Direction générale de l'Agriculture

D2. Viandes bovine, porcine, ovine et aviculture

CENE STOKE ZA KLANJE U EU

CENE NA TRŽIŠTU ZEMLJE ČLANICE

PRIX DE MARCHÉ - ETATS MEMBRES
MARKET PRICES - MEMBER STATES

Datum

od: 30.07.12

do: 05.08.12

(EURO/100kg P/C/DW)	BE	BG	CZ	DK	DE	EE	GR	ES	FR	IE	IT	CY	LV	LT	LU	HU	MT	NL	AT	PL	PT	RO	SI	SK	FI	SE	UK	EU	Promena poslednje nedelje
Junad U2	373.5	361.2	385.2	404.9	348.8	451.8	392.5	418.0	396.2	429.6	308.7	394.9	373.5	388.9	340.8	380.3	364.4	418.2	399.4	425.2	399.4	418.2	399.4	418.2	399.4	425.2	415.0	5.04	
Junad U3	362.4	354.1	381.4	400.9	453.5	391.9	403.0	400.5	432.0	380.3	380.3	380.3	389.6	343.3	373.6	365.0	385.0	425.8	414.8	426.7	414.8	426.7	414.8	426.7	414.8	426.7	405.6	3.20	
Junad R2	340.8	346.1	372.1	397.8	317.9	337.9	372.4	395.0	385.7	389.8	316.5	379.2	343.2	379.8	339.7	363.7	357.6	341.0	386.6	398.9	411.2	386.6	398.9	411.2	386.6	398.9	411.2	383.4	4.96
Junad R3	324.2	343.8	380.5	393.7	421.2	374.5	387.0	390.1	395.6	361.4	327.8	361.4	330.7	381.9	337.2	361.5	360.1	339.1	389.1	410.4	414.7	389.1	410.4	414.7	389.1	410.4	414.7	382.8	3.63
Junad O2	332.6	329.8	367.0	367.2	288.3	412.6	350.0	361.0	371.5	313.8	350.0	226.5	315.0	350.8	286.5	318.9	351.7	328.5	328.2	371.2	371.2	328.5	328.2	371.2	371.2	328.5	371.2	385.5	4.01
Junad O3	322.5	316.6	361.5	370.3	296.9	401.9	350.4	354.0	374.7	327.0	350.0	267.8	329.8	343.4	324.9	358.6	331.5	336.1	334.0	380.2	380.2	336.1	334.0	380.2	380.2	336.1	334.0	358.9	3.79
Junad	356.2	341.7	362.8	390.5	293.9	426.4	373.4	392.3	390.1	413.6	350.0	231.5	320.7	383.9	286.5	329.3	383.0	333.3	358.8	236.8	356.7	319.3	342.2	388.6	406.3	384.9	4.15		
Bikovi R3	257.3	337.1	365.2	332.0	316.5	332.0	316.5	332.0	316.5	331.7	331.7	331.7	360.2	336.5	315.7	360.9	349.8	342.3	342.3	342.3	342.3	342.3	342.3	342.3	342.3	342.3	342.3	342.3	13.44
Bikovi U2	257.3	337.1	365.2	332.0	316.5	332.0	316.5	332.0	316.5	331.7	331.7	331.7	360.2	336.5	315.7	360.9	349.8	342.3	342.3	342.3	342.3	342.3	342.3	342.3	342.3	342.3	342.3	342.3	13.44
Goveda U2																													0.56
Goveda U3																													0.80
Goveda U4																													-0.18
Goveda R3																													0.37
Goveda R4																													-1.23
Goveda O3																													-1.13
Goveda O4																													-1.01
Goveda																													-0.59
Krave R2	329.8																												3.33
Krave R3	325.4	291.8	330.3	361.1	208.1																								1.42
Krave R4		284.0	340.3	362.1																									-0.33
Krave O2		308.7	267.0	297.3	338.6	231.5	198.0	237.3	361.0	325.0	279.0																		0.00
Krave O3		301.1	214.0	261.0	318.9	343.7	245.3	194.4	224.6	364.0	329.4	301.2																	0.28
Krave O4		296.9	242.2	323.6	348.8	245.2																							-0.93
Krave P2		263.5	229.7	220.4	255.2	279.5	209.7	205.0	205.4	322.0	300.0	250.5	162.0	214.6	236.8	318.6	240.9	265.4	274.3	268.6	188.8	234.8	221.1	149.6	216.9	264.6	285.8	266.1	1.73
Krave P3		248.7	214.0	206.3	287.6	295.8	218.3	185.8	183.9	345.0	326.5	268.7	162.0	239.6	247.7	298.8	243.9	281.8	284.3	280.4	190.0	243.8	251.7	203.9	217.3	302.2	313.1	305.2	3.02
Krave		300.4	222.6	255.1	291.2	332.4	220.7	195.8	230.4	366.1	327.9	270.7	162.0	227.0	255.5	349.5	268.9	242.6	298.2	310.4	290.8	205.8	237.3	255.1	190.3	220.8	309.4	336.2	10.3
Junice U2		393.5																											5.05
Junice U3		373.0																											0.94
Junice R2		330.5																											-3.99
Junice R3		320.5																											0.90
Junice R4																													-1.46
Junice O2																													3.27
Junice O3																													0.05
Junice O4																													-0.15
Junice		360.5	285.9	353.7	366.0	297.1	401.9	371.3	412.2	391.5	428.0	249.0	207.6	251.3	376.7	287.0	320.3	280.2	358.0	306.4	354.9	243.4	318.5	221.0	310.5	381.4	425.8	390.2	0.39
Polutke		319.2	223.3	297.7	329.3	363.1	256.0	356.8	346.1	379.3	372.1	391.5	250.7	226.4	281.2	370.4	276.1	257.9	300.8	357.0	313.8	324.5	238.8	333.1	245.6	284.7	358.1	406.7	2.24
Promena poslednje nedelje	2.2	-35.0	3.6	7.3	2.5	3.6						0.2	-12		0.8	-18.3	-116	3.9	5.9	1.7	0.2	0.9	2.1	0.0	4.9	-2.2	2.24		

Izvor : EU Komisija

**Cene žive stoke – stočne pijace u Crnoj Gori
za period od 02.-08.08.2012.godine**

Naziv životinje	Težina/uzrast	Rasa	Jedinica mere	Dominantne cene (u €)						Prosek CG
				Bar	Berane	Bjelo Polje	Nikšić	Pijevlja	Podgorica	
Telad	80-160 kg	SM	kg.	~	2.8	3	~	3.0	~	3
Telad	80-160 kg	ostale	kg.	3.2	2.8	2.9	3	2.9	3.2	3
Junad	do 300 kg	ostale	kg.	~	~	~	2.2	~	~	2
Junad	više od 300 kg	SM	kg.	2	1.8	~	1.8	1.9	~	2
Krave za klanje		SM	kg.	~	1.3	~	~	~	~	1
Krave za klanje		ostale	kg.	0.9	1.2	1	1	1.2	0.9	1
Prasad		sve rase	kg.	3.3	3	2.8	3.5	2.9	~	3
Jagnjad		sve rase	kg.	2.7	2.4	2.4	2.6	2.4	2.5	3
Jarad		sve rase	kg.	3	3	~	3	~	2.5	3
Priplodne ovce		sve rase	grlo	80	150	~	~	~	120	117
Priplodne koze		sve rase	grlo	~	100	~	~	~	~	100
Priplodne junice		HF	grlo	~	~	~	1300	~	~	1300
Priplodne junice		Smeđa	grlo	~	~	~	~	1300	~	1300
Priplodne krave		HF	grlo	~	~	~	1400	~	2000	1700
Priplodne krave		Melez	grlo	~	800	950	800	850	1100	900

1 Euro =117,14 Dinara

Izvor: AMIS



Žitarice i stočna hrana

Rast cena zabeležen je kod kukuruza, pšenice, stočnog ječma i baliranog sena lucerke na pijaci u Pančevu tokom druge sedmice avgusta. U silosima na području ovog grada takođe je evidentiran rast cena istih proizvoda. Na gazdinstvima i u maloprodajnim objektima nije bilo značajnijih promena.

Cena kukuruza je nepromenjena u odnosu na prethodnu sedmicu na pijaci u Čačku i dominira iznos od 30 dinara po kilogramu. Prodajna cena pšenice i stočnog ječma kretala se protekle sedmice od 28 do 30 dinara za kilogram, a obim prodaje bio je nepromenjen.

Slaba je bila ponuda kukuruza, pšenice i stočnog ječma dok je nešto bolja bila ponuda stočnog brašna na pijaci u Obrenovcu tokom protekle nedelje. U pogledu cena nije bilo promena. Nastavljen je rast cene pšenice u rinfuzi u silosima na području Beograda. Promet slabiji u odnosu na prethodni period. Nije bilo značajnijih promena u maloprodajnim objektima na području Beograda u pogledu obima ponude i tražnje komponenti za pripremu stočnih hraniva.

Agroinfo vesti

Dok ovih dana obilaze sasušene useve, poljoprivrednici sve češće razmišljaju o osiguranju od te nepogode. Spas odatle svakako može doći, ali, ne samo kod nas već u celoj Evropi, to je posao koji se tek razvija. Podaci koje imaju u DDOR-u "Novi Sad" govore da su polise protiv suše najzastupljenije u južnoj Americi i Africi, a na ostalim kontinentima slabije. Međutim, klimatske promene koje su nas zahvatile poslednjih godina i štete od suše pokazale su da postoji plodno tlo za razvoj tog biznisa i u EU, a naravno i u Srbiji. Kod nas se 13 kompanija bavi životnim osiguranjem, a 17 ostalih pokriva sve vrste osiguranja, uključujući i imovinska, gde spadaju i rizici vezani za poljoprivredu. U ukupnoj sumi premija u prvom tromesečju ove godine, po podacima Udruženja osiguravača Srbije, imovinska osiguranja učestvuju sa 27,3 odsto. Generalni sekretar Udruženja osiguravača Srbije Vladan Manić kaže da su osnovni proizvodi vezani za poljoprivredu osiguranje plodova i životinja. - Razvoj podstiče i država, na osnovu uredbi Ministarstva poljoprivrede o kreditnoj podršci razvoju stočarstva potpisani su ugovori sa osiguravajućim kućama DDOR "Novi Sad", "Dunav", "Delta Đenerali", "Takovo", "Milenijum", "Unika" i "Globus" - navodi Manić. Međutim, kod nas je osiguranje u oblasti poljoprivrede još u povoju. - Razlog zbog čega se u Srbiji osigurava samo osam odsto obradivih površina treba tražiti i u neobaveštenosti proizvođača o prednostima koje osiguranje pruža. To je jedna stana priče. Druga je slabo razvijena poljoprivredna proizvodnja, te, zbog malih ulaganja i takvih prinosa, osiguranje nije isplativo. Veća ulaganja i isplativija proizvodnja doneće veće interesovanje - objašnjava direktorka u Direkciji za osiguranje malih i srednjih preduzeća Danijela Nedeljković. (Dnevnik)

Cene žitarica i stočne hrane u Srbiji za period 06. – 12.08.2012. godine

Proizvod	Jed.Mere	Mesto prodaje	Centralna Srbija										Vojvodina															
			Beograd Obrenovac	Čačak	Kragujevac	Kraljevo	Loznica	Niš	Pirot	Požarevac	Smederevo	Vranje	Zajčar	Kikinda	Novi Sad	Pančevo	Sombor	S.Mitrovica	Subotica	Zrenjanin								
Kukuruz (okrunjen, prirodno sušen)	rinfuz	Gazdinstvo		24																	27							
Lucerka (seno u balama)	bala 12-25kg	Gazdinstvo	18	13		20	20	20	15													25			19			
Kukuruz (okrunjen, prirodno sušen)	džak 50kg	Maloprodaja				34		32	28																			
Lucerkino brašno (min 15% proteina)	džak 25kg	Maloprodaja	36	34																								
Pšenica	džak 50kg	Maloprodaja				30			23																			
Sojina sačma (44% proteina)	džak 33kg	Maloprodaja	36	48		88	100	85	70	88												73			20			
Stočno brašno	džak 33kg	Maloprodaja				20	28	23	28													22						
Suncokretova sačma (33% proteina)	džak 33kg	Maloprodaja	80	32		40		38	46	36	40											36			50			
Kukuruz (okrunjen, prirodno sušen)	džak 50kg	Pijaca	30	32		32	34	30	30	30												28			32			
Kukuruz (okrunjen, prirodno sušen)	rinfuz	Pijaca				35																28						
Lucerka (seno u balama)	bala 12-25kg	Pijaca				20			15	15															20			
Pšenica	džak 50kg	Pijaca	24	28		30	30	30	32																32			
Pšenica	rinfuz	Pijaca				35																24						
Stočni ječam	džak 50kg	Pijaca	24			30																			30			
Stočno brašno	džak 33kg	Pijaca	21.5	19		20																					24	
Pšenica (novi rod)	rinfuz	Silos	28.1						28													27			25.8			
Stočno brašno	džak 33kg	Silos				20			16																			

Promet robe na produktnoj berzi u Novom Sadu od 6. do 10. avgusta 2012. godine

Najvažnije iz protekle nedelje:

- Rast cene kukuruza
- Rast cene pšenice
- Stabilna cena soje
- Dešavanja na svetskim berzama

protekloj nedelji možda procentualno nije veliki, ali s obzirom na već postojeći visok nivo cena, svaki rast, pa i najmanji dobija na značaju. Dve najvažnije žitarice trenutno su na cenovnom maksimumu u poslednjih godinu dana. U nedelji za nama preko „Produktne berze“ u Novom Sadu prodato je ukupno 1.475 tona robe, što je za 25,66% manje nego prethodne nedelje, dok je finansijska vrednost prometa iznosila 43.058.000 dinara ili za 23,14% manje od vrednosti prometa u prethodnoj nedelji.

Sve dok se tržište kukuruza prilagođava procenama prinosa novog roda, ono će biti nestabilno sa mogućim skokovitim promenama. Na žalost, svaka nova procena ide u pravcu manjeg prinosa, pa i tržište reaguje većom cenom. Na bazi 11 zaključenih kupoprodajnih ugovora preko berze, realizovana je prosečna cena trgovanja od 28,19 din/kg (26,10 bez PDV), što je u odnosu na upoređujući podatak iz prethodne nedelje rast od 3,50%. Trgovanje je protekle nedelje zatvoreno novom rekordnom cenom od 27,00 din/kg bez PDV. Po svim relevantnim procenama, svetski bilansi kukuruza će u narednoj ekonomskoj godini biti ozbiljno uzdrmani, što će za krajnji efekat imati smanjenje zaliha. Upravo taj faktor će biti opredeljujući i za tržišne perspektive ove jedne od najznačajnijih svetskih sirovina u ekonomskoj 2011/12. godini.

Tržište ima svoje vrlo precizne mehanizme, čak toliko neumoljive da ne zavise ni od želja potrošača za nižim cenama prehrambenih proizvoda, a još manje od polemike između države i pekara oko cene hleba. Dokaz za to je tržište pšenice. Odluka države da zadrži uredbu o ceni hleba nije imala povratno dejstvo na cenu pšenice. Naprotiv, cena hlebnog žita je protekle nedelje bila u porastu u odnosu na prethodnu nedelju za 1,95%. Prosečna cena trgovanja ove robe iznosila je 28,58 din/kg (26,47 bez PDV).

Specifičnost trgovanja u prethodnoj nedelji jeste i podatak da se pored pšenice i kukuruza, na novosadskoj berzi trgovalo još samo sojinim zrnom i to po ceni od 77,76 din/kg (72,00 bez PDV), što je identično ceni iz prethodne nedelje.

Kratak osvrt na svetske cenovne trendove, ne može nikoga da ostavi ravnodušnim pored podatka koji su objavile UN, o mesečnom rastu FAO indeksa hrane u julu u odnosu na juni mesec ove godine. Taj rast iznosi čak 12,3 indeksnih poena. To je najveći mesečni rast ovog indeksa još od februara meseca 2008. godine.

*Objavljeni nedeljni ponderi cena nisu zvaničan podatak, usled činjenice da su obuhvaćeni podaci o trgovanju do trenutka štampanja informatora.

Pregled zaključenih i ponuđenih količina, kao i dijapazon zaključenih i ponuđenih cena poljoprivrednih proizvoda tokom protekle nedelje, dati su u sledećoj tabeli:

ROBA	PONUĐENA KOLIČINA (t)	CENA PONUDE DIN/KG SA PDV-OM	ZAKLJUČENA KOLIČINA (t)	ZAKLJUČENA CENA DIN/KG SA PDV-OM
Kukuruz, rod 2011.	950	27,76-29,16	850	27,76-29,16
Pšenica, rod 2012.	675	28,08-28,62	600	28,08-28,62
Soja, zrno, rod 2011.	25	77,76	25	77,76
Stočni ječam	200	28,40	-	-

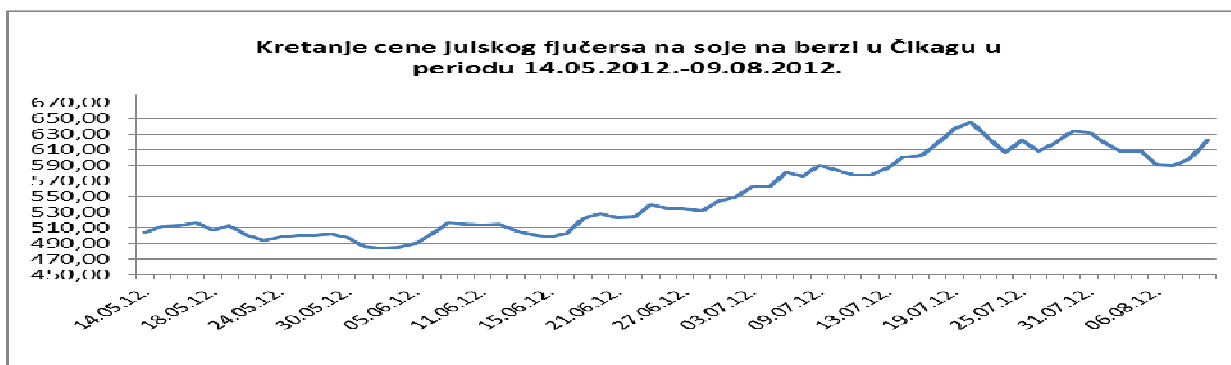
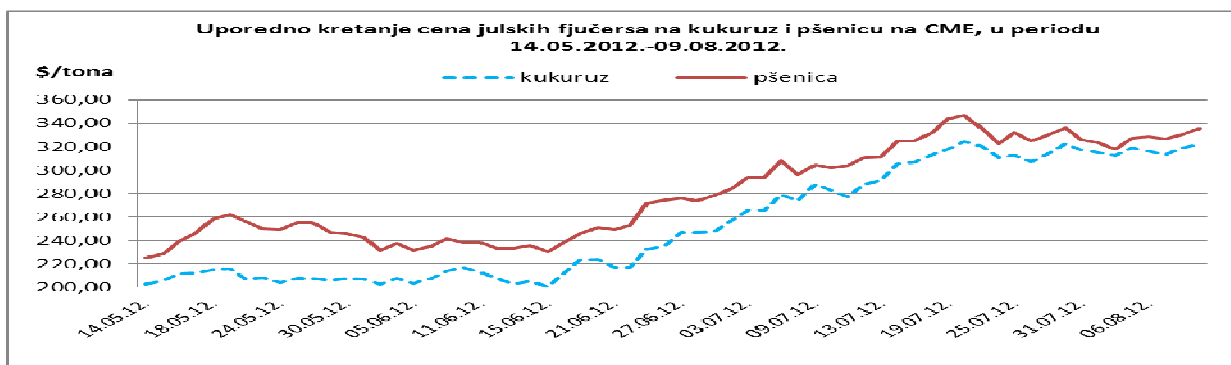
PRODEX

Berzanski indeks „Produktne berze“ PRODEX, je na novom istorijskom maksimumu od 265,45 indeksnih poena. U odnosu na prošli petak indeks je u porast za 5,54 indeksnih poena.



Cene poljoprivrednih proizvoda u protekloj nedelji na vodećim robnim berzama, bile su sledeće:

PREGLED DNEVNIH PROMENA CENA NA CME GROUP SEP. 2012.					
	ponedeljak	utorak	sreda	četvrtak	petak
Pšenica	327.47 \$/t	328.20 \$/t	326.66 \$/t	330.41 \$/t	335.48 \$/t
Kukuruz	318.89 \$/t	316.13 \$/t	313.37 \$/t	319.12 \$/t	322.11 \$/t



Ove nedelje su cene fjučersa na žitarice bile pod uticajem iščekivanja najnovijih procena američkog Ministarstva poljoprivrede, koje će biti objavljene danas (10. jula). Septembarski fjučers na pšenicu je u odnosu na kraj prošle nedelje skuplji za 5,55%, a na kukuruz za 3,05%.

PREGLED DNEVNIH PROMENA CENA NA CME GROUP					
	ponedeljak	utorak	sreda	četvrtak	petak
Soja, zrno avg. 12	608.56 \$/t	590.63 \$/t	589.82 \$/t	598.93 \$/t	622.60 \$/t
Sojina sačma avg. 12	531.50 \$/t	518.20 \$/t	512.30 \$/t	521.90 \$/t	538.70 \$/t

Cena soje je bila pod velikim uticajem padavina i procena koliko će one pomoći ovogodišnjem rodu, koji je zbog prethodne suše u veoma lošem stanju. Soja sa avgustovskom isporukom je poskupela za 2,50%, dok je sojina sačma skuplja za 2,86%.

	PŠENICA	KUKURUZ
BUDIMPEŠTA	243.43 EUR/t (futures sep 12)	238.02 EUR/t (futures nov 12)
EURONEXT PARIZ	265.00 EUR/t (futures avg 12)	255.50 EUR/t (futures nov 12)

U Francuskoj žetva pšenice dobro napreduje i dobrog je kvaliteta, međutim postoji zabrinutost da bi poslednje padavine mogle da utiču na pad kvaliteta žita. Ona je u Parizu skuplje za 3,52%, dok je cena kukuruza sa novembarskom isporukom veća za 2%. Za razliku od septembarskog fjučersa na pšenicu u Budimpešti, koji je jeftiniji za 0,63%, kukuruz sa novembarskom isporukom je poskupeo za 1,51%.