

**21.08.2012.**

**Vol.9, Broj 33.**

Ministarstvo poljoprivrede,  
 šumarstva i vodoprivrede  
 Republike Srbije

Izveštaj pripremio : Institut  
 za primenu nauke u poljo-  
 privredi










Email:  
 stips@minpolj.gov.rs

telefon:  
 011-3616-277

**33**

[www.stips.minpolj.gov.rs](http://www.stips.minpolj.gov.rs)

## ŽIVA STOKA, ŽITARICE I STOČNA HRANA

Ponuda, tražnja i cene goveda u Srbiji		<b>1</b>
Bolja ponuda ovaca i jagnjadi na pojedinim pijacama		<b>2</b>
Pregled cena žive stoke na stočnim pijacama		<b>3</b>
Cene žive stoke u klanicama		<b>4</b>
Cene stoke u EU		<b>5</b>
Cene žive stoke na pijacama u Crnoj Gori		<b>6</b>
Žitarice i stočna hraniva, Agroinfo vest		<b>7</b>
Nedeljni prikaz cena žitarica i stočne hrane		<b>8</b>
Promet robe na produktnoj berzi u Novom Sadu		<b>9-10</b>

### **Niža cena teladi težine 80-160 kg SM rase na stočnoj pijaci u Obrenovcu**

Ove subote na stočnoj pijaci u Obrenovcu, što se goveda tiče, jedino je u ponudi bilo teladi težine 80-160 kg SM rase, čija je cena bila niža a ponuda bolja u odnosu na prošlu nedelju. U klanicama na području grada Beograda zabeležen je rast otkupnih cena kod bikova preko 500 kg HF i SM rase.

U mačvanskom okrugu evidentiran je pad klaničnih cene kod junadi težih od 480 kg. Od ove kategorije najviše je u ponudi junica. Otkupna dominantna cena krava za klanje ostala je na nivou od prošle nedelje, ali su kvalitetnija i mlađa grla skuplja.

Na stočnoj pijaci u Vranju u ponudi je bilo krava za klanje i teledi SM rase a cene su stagnirale. U klanicama ovog kraja bilo je nešto

malo otkupa bikova SM rase i junadi od 350 do 480 kg po nepromenjenim cenama.

Cena teladi u klanicama u Čačku je nepromenjena i sada je 360 do 370 dinara za mušku telad a cena ženske teladi je od 320 do 330 dinara. Junad su zadržala cenu od 190 do 220 dinara, krave za klanje 100 dinara po kilogramu.

U klanicama braničevskog okruga bilo je otkupa bikova obe rase, junadi do 300 kilograma težine i teladi 80-160 kg SM rase po cenama istim kao i protekle nedelje. Rast cene zabeležen je na stočnoj pijaci u Požarevcu kod teladi simentalske rase. Za razliku od prošle nedelje u ponudi je bilo junadi do 300 kilograma SM rase.

## **Skuplja prasadi i tovnih svinja na stočnoj pijaci u Čačku**

Ponuda na stočnoj pijaci u Čačku je dosta dobra. Cena prasadi je u porastu u odnosu na prethodne sedmice i sada je 250 dinara za kilogram. Cene tovljenika se nisu menjale kako na pijaci, tako i u klanici.

Iako je ponuda na stočnoj pijaci u Pančevu jako slaba, malo bolja je kod prasadi do 25 kg. Cene su na nivou prošle nedelje, bez promena. Postoji interesovanje donekle za prasadi, kod drugih kategorija je slabo. U klanicama ovog kraja ponuda je slična kao i prošle nedelje, malo bolja ponuda je kod tovnih svinja do 120 kg. Kod njih je i zabeležen rast cene. Inače cena tovnih svinja ide do 210 din/kg, samo što nije bilo klanja kod registrovanih klanica.

Slaba je ponuda tovljenika I klase, u klanicama mačvanskog kraja, čija se cena izjednačila sa cenom prasića.

Rast cene evidentiran je kod tovljenika obadve kategorije. Za razliku od prošle nedelje na stočnoj pijaci u Loznici u ponudi je bilo prasadi i tovljenika.

Na stočnoj pijaci u Vranju cena, ponuda i tražnja prasadi je bez većih promena u odnosu na prethodni period.

Ponuda i cene svih kategorija svinja su ostale nepromenjene na stočnoj pijaci u Obrenovcu. Otkupna cena tovljenika u klanicama na teritoriji Beograda je porasla.

Na pijaci žive stoke u Kraljevu ponuda prasadi težine 16-25 kilograma je bila dobra, dok je tovljenika veoma slaba. Kod obe kategorije cene su zadržale nivo od prošle nedelje. Cena prasadi je porasla u klanicama ovog kraja.

## **Bolja ponuda jagnjadi i ovaca na pojedinim stočnim pijacama u Srbiji**

Na stočnoj pijaci u Obrenovcu bolja je bila ponuda jagnjadi, šilježadi, dviski i ovaca za oko 20% u odnosu na prethodnu sedmicu, ali su cene mirovale. U ponudi nije bilo koza i jaradi.

Slaba ponuda i promet jagnjadi i jaradi na stočnoj pijaci u Pančevu. Cene se nisu menjale, ostale su na nivou prethodnih nedelja.

Malo je bila bolja ponuda ovaca i jagnjadi na pijaci žive stoke u Loznici. Predviđanja su da će ih u narednom periodu biti sve više u ponudi jer hrane lagano ponestaje. Sva ponuđena grla

su veoma kvalitetna. Otkupna klanična cena jagnjadi je u blagom padu.

Ponuda jagnjadi i ovaca na stočnoj pijaci u Čačku je dosta dobra. Jagnjad su se prodavala po ceni od 220 dinara za kilogram. Dobra je ponuda i jaradi i prodaju se po ceni od 160 do 170 dinara za kilogram.

U Kraljevu na stočnoj pijaci bilo je u ponudi ovaca, dviski, jagnjadi i ovnova za priplod a cene su mirovale u odnosu na proteklu nedelju.

**Cene žive stoke - stočne pijace u Srbiji za period 13.- 19.08.2012. godine**

Jedinica mere din/kg	Težina/ Rasa uzrast	Centralna Srbija										Vojvodina					Dominantna cena- Srbija			
		Beograd	Čačak	Kragujevac	Kraljevo	Loznica	Niš	Piroć	Požarevac	Smederevo	Vranje	Zajčar	Kikinda	Novi Sad	Pančevo	Sombor		S.Mitrovica	Subotica	Zrenjanin
Dviske	sve težine	180	120	160																
Jagnjad	sve težine	240	220	180	240	250	250	200							250	230				250
Jarad	sve težine	170		220	230										250	220				220
Junad	<=300kg			250																
Junad	350-480kg			230																
Junad	>480kg		200					230							230					230
Koze	sve težine			130											120					
Krave za klanje	sve težine		120		120	150	140								130					120
Krmače za klanje	>130kg					140	150								170					
Ovca	sve težine	140	120	100	130	120	110	140	120											120
Prasad	16-25kg	200	240	220	200	230	240	220	230	220	200				250	200				200
Prasad	<=15kg	220	250	210	240	240	230	250	230	210					250	220				250
Telad	80-160kg	400		320		330	320	360												320
Tovljenici	80-120kg	190	150	180	200	200	180	190	160						200	200		200		200
Tovljenici	>120kg	180	160		170	160	170	150							200					160
Šilježad	sve težine	180		190		160	180													180

**Klanične cene žive stoke u Srbiji po okruzima za period 13.-19.08.2012. godine**

Jedinica mere din/kg	Težina/ uzrast	Rasa	Grad Beograd	Braničevski	Pćinjski	Mačvanski	Nišavski	Pirotski	Podunavski	Raški	Zaječarski	Moravički	Šumadijski	Južno-bački	Južno-banatski	Severno-bački	Srednje-banatski	Sremski	Dominantna cena- Srbija	
Bikovi	>500kg	HF	240.8	200																
Bikovi	>500kg	SM	270	230	240	230	240	230	240	240	180									230
Jagnjad	sve težine	sve rase	260	220	220	220	200													220
Junad	<=300kg	SM	240																	
Junad	350-480kg	sve rase	240	220	220	230	220													220
Junad	>480kg	sve rase		190							230	200		230	220					230
Krave za klanje	sve težine	HF	156.6																	
Krave za klanje	sve težine	SM	150	150	140	120	140	120	140	160	130	100								150
Krmače za klanje	>130kg	sve rase	130	140	140	120	130	120	130	120	120									130
Ovca	sve težine	sve rase	160	130	120	120	120	120	120	120	120									120
Prasad	16-25kg	sve rase		200	200	200	200	200	200	200	220					200				200
Prasad	<=15kg	sve rase	230																	
Telad	80-160kg	SM	310	380	320	330	350	330	350	330	330	360								330
Tovljenici	80-120kg	sve rase	220	170	190	210	180	160	180	160	190	140		195	210					210
Tovljenici	>120kg	sve rase	200	150	180	170	160	140	160	140	180	130		160	160					180
Šliježad	sve težine	sve rase	150							160										

## COMMISSION EUROPEENNE

Direction générale de l'Agriculture

D2. Viandes bovine, porcine, ovine et aviculture

## CENE STOKE ZA KLANJE U EU

CENE NA TRŽIŠTU ZEMLJE ČLANICE

PRIX DE MARCHÉ - ETATS MEMBRES  
MARKET PRICES - MEMBER STATES

Datum

od: 06.08.12

do: 12.08.12

(EURO/100kg g P/C/DW)	BE	BG	CZ	DK	DE	EE	GR	ES	FR	IE	IT	CY	LV	LT	LU	HU	MT	NL	AT	PL	PT	RO	SI	SK	FI	SE	UK	EU	Promena posljednje nedelje
Junad U2	375.8	368.2	386.1	409.0	339.7	451.8	398.4	422.0	396.2	433.5	272.0	314.6	394.9	365.6	393.3	345.2	381.9	367.5	340.7	408.1	426.2	425.4	426.2	425.4	426.2	425.4	419.0	3.83	
Junad U3	354.8	359.8	382.4	406.0	453.5	400.0	407.0	398.6	441.0	380.3	243.3	313.6	379.2	371.8	396.6	348.2	375.4	369.5	403.9	428.6	427.7	411.4	391.2	391.2	411.4	411.4	411.4	5.78	
Junad R2	341.2	351.2	380.1	403.9	350.2	432.0	377.5	398.0	384.0	410.6	290.7	321.1	361.4	346.2	386.8	340.4	364.1	273.6	354.3	380.4	411.2	412.3	391.2	391.2	411.2	412.3	391.2	7.55	
Junad R3	324.5	341.9	383.6	398.8	421.2	378.2	390.0	387.6	408.7	321.1	290.7	321.1	361.4	342.2	389.5	341.2	362.0	361.2	343.7	363.0	407.3	413.0	387.0	387.0	407.3	387.0	413.0	4.33	
Junad O2	333.3	293.5	332.7	356.6	370.3	295.3	412.6	353.2	366.0	368.9	324.4	350.0	318.0	327.7	357.4	334.8	329.8	251.4	341.7	329.2	327.5	362.7	383.2	345.8	345.8	362.7	345.8	3.96	
Junad O3	322.9	321.1	361.3	375.4	401.9	352.4	359.0	370.9	331.8	350.0	255.7	322.6	343.4	340.3	369.1	335.3	342.0	233.3	352.2	346.0	391.0	362.0	362.0	362.0	391.0	362.0	362.0	3.03	
Junad	357.8	293.5	345.4	363.0	395.4	303.8	426.4	378.0	396.1	388.2	422.3	350.0	235.8	342.0	389.4	337.6	360.1	249.1	360.2	336.2	336.0	391.1	404.8	389.6	389.6	404.8	389.6	4.74	
Bikovi R3	338.2	367.2	334.0	313.5	331.4	331.4	331.4	331.4	331.4	331.4	331.4	331.4	331.4	361.0	342.0	313.0	358.0	342.7	371.8	371.8	371.8	371.8	345.6	345.6	371.8	345.6	371.8	183	
Bikovi	338.2	367.2	334.0	313.5	331.4	331.4	331.4	331.4	331.4	331.4	331.4	331.4	331.4	361.0	342.0	313.0	358.0	342.7	371.8	371.8	371.8	371.8	345.6	345.6	371.8	345.6	371.8	183	
Goveda U2														431.0	431.0	431.0	431.0	431.0	431.0	431.0	431.0	431.0	431.0	431.0	431.0	431.0	431.0	431.0	-2.97
Goveda U3														413.0	413.0	413.0	413.0	413.0	413.0	413.0	413.0	413.0	413.0	413.0	413.0	413.0	413.0	413.0	-2.40
Goveda U4		429.5												394.8	394.8	394.8	394.8	394.8	394.8	394.8	394.8	394.8	394.8	394.8	394.8	394.8	394.8	394.8	-1.72
Goveda R3														377.3	377.3	377.3	377.3	377.3	377.3	377.3	377.3	377.3	377.3	377.3	377.3	377.3	377.3	377.3	0.14
Goveda R4														370.8	370.8	370.8	370.8	370.8	370.8	370.8	370.8	370.8	370.8	370.8	370.8	370.8	370.8	370.8	-0.68
Goveda O3														345.9	345.9	345.9	345.9	345.9	345.9	345.9	345.9	345.9	345.9	345.9	345.9	345.9	345.9	345.9	0.41
Goveda O4														369.0	369.0	369.0	369.0	369.0	369.0	369.0	369.0	369.0	369.0	369.0	369.0	369.0	369.0	369.0	-1.41
Goveda														402.4	402.4	402.4	402.4	402.4	402.4	402.4	402.4	402.4	402.4	402.4	402.4	402.4	402.4	402.4	-0.53
Krave R2	330.0													310.3	310.3	310.3	310.3	310.3	310.3	310.3	310.3	310.3	310.3	310.3	310.3	310.3	310.3	310.3	2.02
Krave R3	325.6	293.2	339.1	362.1	407.0	348.7	331.0	247.9	405.0	305.5	263.1	263.1	263.1	336.3	326.0	310.0	245.8	210.7	270.1	219.4	381.4	369.1	369.1	369.1	369.1	369.1	369.1	369.1	1.94
Krave R4														241.3	241.3	241.3	241.3	241.3	241.3	241.3	241.3	241.3	241.3	241.3	241.3	241.3	241.3	241.3	1.82
Krave O2	309.0	268.2	300.2	339.7	229.0	198.0	242.9	362.0	323.8	287.4	221.9	259.2	357.0	302.1	304.0	287.1	224.4	248.7	246.3	172.2	246.7	318.9	301.7	301.7	301.7	301.7	301.7	301.7	2.33
Krave O3	301.7	214.0	264.8	317.9	345.8	237.4	194.4	234.9	365.0	328.7	309.3	245.2	261.4	306.7	311.5	301.3	219.7	251.4	258.4	231.0	236.9	329.6	343.8	325.0	325.0	325.0	325.0	325.0	2.09
Krave O4	297.4	263.1	320.9	350.9	239.3	238.4	356.0	330.6	250.6	266.2	295.9	250.6	266.2	306.5	334.1	298.7	227.0	244.8	256.3	226.3	220.2	327.9	348.9	323.7	323.7	323.7	323.7	323.7	0.63
Krave P2	264.8	220.0	222.3	256.6	281.5	212.0	205.0	215.0	323.0	296.3	256.3	162.0	224.6	263.7	277.9	266.9	189.9	239.1	229.1	148.9	215.6	267.7	267.7	267.7	267.7	267.7	267.7	267.7	1.73
Krave P3	249.0	222.8	174.6	289.3	296.8	224.6	185.8	183.9	346.0	324.5	237.3	162.0	227.5	282.3	283.9	283.7	185.2	279.5	261.8	161.2	217.3	302.8	302.8	302.8	302.8	302.8	302.8	302.8	-2.46
Krave	301.0	219.7	257.0	291.9	334.0	221.4	195.8	235.1	368.4	326.1	266.6	162.0	231.1	297.6	312.5	292.6	205.2	247.4	255.8	180.6	219.6	311.4	336.1	316.8	316.8	316.8	316.8	316.8	1.30
Junice U2	394.5	302.4	357.3	386.6	391.5	442.0	407.7	456.6	388.0	320.3	344.9	378.3	321.6	380.3	380.3	380.3	380.3	380.3	380.3	380.3	380.3	380.3	380.3	380.3	380.3	380.3	380.3	380.3	5.55
Junice U3	374.0	396.9	385.6	401.4	437.0	410.7	433.8	429.7	372.2	410.0	393.7	423.5	255.9	380.3	287.5	364.9	373.0	324.7	374.1	330.7	465.6	443.1	472.2	472.2	472.2	472.2	472.2	472.2	-0.99
Junice R2	331.0	301.5	331.5	381.5	429.7	372.2	410.0	393.7	423.5	255.9	380.3	287.5	364.9	373.0	324.7	374.1	330.7	465.6	443.1	472.2	472.2	472.2	472.2	472.2	472.2	472.2	472.2	472.2	5.42
Junice R3	320.5	303.9	375.3	379.4	273.4	423.1	378.7	410.0	398.5	411.0	229.2	262.1	381.2	328.8	356.2	316.5	358.7	324.4	264.7	358.2	406.6	430.8	392.0	392.0	392.0	392.0	392.0	392.0	2.88
Junice R4														303.1	340.8	320.4	347.0	319.3	254.9	351.8	429.8	431.7	408.5	408.5	408.5	408.5	408.5	408.5	0.24
Junice O2														268.7	309.7	304.1	349.0	245.1	240.6	222.2	308.4	336.3	391.6	329.0	329.0	329.0	329.0	3.25	
Junice O3														304.6	325.7	310.4	333.4	245.8	301.6	254.3	310.4	373.8	410.6	355.1	355.1	355.1	355.1	2.79	
Junice O4														304.9	310.6	311.7	333.3	292.9	254.9	290.0	382.8	418.4	388.9	388.9	388.9	388.9	388.9	388.9	-1.36
Junice	361.2	293.5	288.1	352.7	368.1	261.8	401.9	378.7	413.7	390.0	430.7	249.0	222.3	255.1	376.7	293.3	320.3	308.3	356.5	311.2	359.0	245.1	306.4	235.2	235.2	235.2	235.2	197	
Poluicke	320.1	254.3	300.1	329.6	366.2	255.2	356.8	351.7	381.9	370.7	396.7	250.7	232.1	278.2	370.4	283.6	257.9	302.1	359.9	317.3	325.8	247.1	332.8	245.3	281.6	281.6	281.6	281.6	2.45
Promena posljednje nedelje	0.9	31.0	2.4	0.3	3.1	-0.8	5.6	2.6	-1.4	5.2	5.7	-3.1	7.6	1.3	2.9	3.5	1.3	8.3	-0.3	-0.3	-3.1	3.2	-0.8	2.45	2.45	2.45	2.45	2.45	

Izvor : EU Komisija

**Cene žive stoke – stočne pijace u Crnoj Gori  
za period od 09.-15.08.2012.godine**

Naziv životinje	Težina/uzrast	Rasa	Jedinica mere	Dominantne cene (u €)						Prosek CG
				Bar	Berane	Bjelo Polje	Nikšić	Pijevlja	Podgorica	
Telad	80-160 kg	SM	kg.	~	2.8	3	~	3.0	~	3
Telad	80-160 kg	ostale	kg.	3.2	2.8	2.9	3	2.9	3.2	3
Junad	do 300 kg	ostale	kg.	~	~	~	2.2	~	~	2
Junad	više od 300 kg	SM	kg.	2	1.8	~	1.8	1.9	~	2
Krave za klanje		SM	kg.	~	1.3	~	~	~	~	1
Krave za klanje		ostale	kg.	0.9	1.2	1	1	1.2	0.9	1
Prasad		sve rase	kg.	3.3	3	2.8	3.5	2.9	~	3
Jagnjad		sve rase	kg.	2.7	2.4	2.4	2.6	2.4	2.5	3
Jarad		sve rase	kg.	3	3	~	3	~	2.5	3
Priplodne ovce		sve rase	grlo	80	150	~	~	~	120	117
Priplodne koze		sve rase	grlo	~	100	~	~	~	~	100
Priplodne junice		HF	grlo	~	~	~	1300	~	~	1300
Priplodne junice		Melez	grlo	~	~	~	~	1300	~	1300
Priplodne krave		SIM	grlo	~	~	~	1400	~	2000	1700
Priplodne krave		HF	grlo							
Priplodne krave		Sme	grlo							
Priplodne krave		Melez	grlo	~	800	950	800	850	1100	900

1 Euro =117,82 Dinara

Izvor: AMIS



## Žitarice i stočna hrana

Kako saznajemo od reportera STIPS-a iz Loznice najtraženija žitarica na gazdinstvu je zрно kukuruza. Gazdinstva koja se bave tovom stovke ili gajenjem muzne stoke jedan deo prihoda su ostvarivali prodajom viškova kukuruza, međutim ove godine to neće biti slučaj. Retka su gazdinstva koja će moći da "sastave" kukuruz do berbe. Prinosi će biti prepolovljeni. Slična situacija je i sa lucerkinim senom. Prva dva otkosa su bila dobra, treći, kako tako, a četvrtog neće najverovatnije ni biti. Situacija sa sojom je dosta loša pa je i zbog toga došlo do poskupljenja sojinog zrna i sojine sačme. Za sve žitarice, na gazdinstvu, važi napomena da je ponuda veoma slaba. U maloprodaji ponuda kukuruza je prosečna. On se i najviše kupuje. Na pijaci je najbolja ponuda kukuruza, koji se sve slabije kupuje. Lucerkino seno je veoma kvalitetno ali i dosta skupo. Sojino

zrno ima trend poskupljenja.

U silosima na teritoriji južno-banatskog regiona evidentiran je rast otkupne cene kukuruza prirodno i vestački susenog.

U toku ove nedelje na stočnoj pijaci u Vranju došlo je do blagog rasta cene kukuruza (prirodno sušenog), lucerke (seno u balama) i pšenice. Ponuda i tražnja žitarica je na prošlonedeljnom nivou.

Kako saznajemo sa pijace u Čačku cena kukuruza je u porastu u odnosu na prethodnu sedmicu i sada je 33 dinara po kilogramu, cena pšenice je 30 dinara. Stočni ječam se ove sedmice prodaje po ceni od 28 do 30 dinara za kilogram.

Protekli period u maloprodajnim objektima na teritoriji Sombora došlo je do rasta cena i veće tražnje za svim proizvodima. Naročito je porasla cena merkantilne soje i sojine sačme.

### Agroinfo vesti

Vlade Srbije trebalo bi na sledećoj sednici zakazanoj za četvrtak, 23. avgust, da odluči o merama kojima će pomoći poljoprivrednim proizvođačima, saznaje se u Ministarstvu poljoprivrede. Do tada se od Republičkog štaba za vanredne situacije očekuju kompletni podaci o šteti koju je prouzrokovala ovogodišnja suša. Ministarstvo poljoprivrede u ovom trenutku ne razmišlja o zabrani izvoz žitarica, a prema proračunima Ministarstva, u ovom trenutku žitarica imamo sasvim dovoljno za domaću upotrebu. - Takođe, kako bismo zadovoljili potrebe našeg tržišta, intervenisaćemo u određenim količinama iz Direkcije za robne rezerve – naveli su u ministarstvu. (Politika)

**Cene žitarica i stočne hrane u Srbiji za period 13.– 19.08.2012. godine**

Proizvod	Jed.Mere	Mesto prodaje	Centralna Srbija											Vojvodina						
			Beograd	Čačak	Kraquievac	Kraljevo	Loznica	Nis	Pirot	Pozarevac	Smederevo	Vranje	Zaječar	Kikinda	Novi Sad	Pančevo	Sombor	S.Mitrovica	Subotica	Zrenjanin
Lucerka (seno u balama)	bala 12-25kg	Gazdinstvo	18	19	20	20	15									19				
Kukuruz (okrunjen, prirodno sušen)	džak 50kg	Maloprodaja		34		32	30													
Lucerkino brašno (min 15% proteina)	džak 25kg	Maloprodaja	36	34												40				
Sojina sačma (44% proteina)	džak 33kg	Maloprodaja	80	48	88	100	85	86	70	92						80	72			
Stočno brašno	džak 33kg	Maloprodaja				21	28	23	28											
Suncokretova sačma (33% proteina)	džak 33kg	Maloprodaja	36	32	40	40	40	46	36	40						50	57			
Kukuruz (okrunjen, prirodno sušen)	džak 50kg	Pijaca	30	33	34	33	30	30	30	32						32	25			
Lucerka (seno u balama)	bala 12-25kg	Pijaca				20			15	17						20	21			
Pšenica	džak 50kg	Pijaca	24	30	30	30	30	30		33						30	26			
Sojino zrno	džak 50kg	Pijaca				55											68			
Stočni ječam	džak 50kg	Pijaca	24	30	30	30										30				
Stočno brašno	džak 33kg	Pijaca	21.5	19		21				24										
Pšenica (novi rod)	rinfuz	Silos	28.3						28							25.8				
Stočno brašno	džak 33kg	Silos				20														22



## **Promet robe na produktnoj berzi u Novom Sadu od 13. do 17. avgusta 2012. godine**

### **Najvažnije iz protekle nedelje:**

- Pad cene kukuruza
- Stabilne cene pšenice i soje
- Dešavanja na svetskim berzama

Ovonedeljni pad cene kukuruza, uz cenovnu stabilizaciju ostalih ratarskih kultura, uslovio je pad ovonedeljnog količinskog obima prometa na „Produktnoj berzi“. Istrgovano je svega 1.046 tona poljoprivrednih proizvoda, što je za 29% manje nego prošle nedelje. Istovremeno i ostvarena dinarska vrednost ovonedeljnog prometa od 33.583.210 dinara za preko 22% je niža u odnosu na prethodnu nedelju.

Smanjena tražnja za kukuruzom je osnovni razlog prvo stabilizacije a zatim i blagog pada njegove cene. Početkom nedelje činilo se da će ova kultura zadržati svoje visoke cenovne pozicije sa tendencijom daljeg rasta, pošto je zaključena kupoprodaja 100 tona kukuruza po ceni od 29,16 din/kg (27,00 din/kg, bez PDV-a), uz klauzulu frankiranja robe kupcu. Međutim, tada dolazi do blage apstinencije tražnje za skupljim kukuruzom i do kraja nedelje cena beleži pad do nivoa od 27,86 din/kg (25,80 din/kg, bez PDV-a). Istrgovano je ukupno 625 tona kukuruza na paritetu fco utovareno, uz ponderisanu nedeljnu cenu od 28,14 din/kg (26,05 din/kg, bez PDV-a), što je na nivou prosečne prošlonedeljne cene, uz napomenu da je prethodne nedelje cena imala izražen uzlazni trend, dok je u nedelji za nama cenovni trend bio jasno silaznog karaktera.

Za razliku od kukuruza, pšenica i pored smanjenja tražnje čvrsto drži svoje cenovne pozicije, s obzirom da je ukupan promet hlebnim zrnom od 98 tona realizovan po jedinstvenoj ceni od 28,62 din/kg (26,50 din/kg), što je na nivou prošlonedeljne cene ove kulture. Domaći agrar očigledno sve brže reaguje na cenovne trendove sa svetskih robnih berzi, obzirom da iste, nakon dosta vremena, beleže stabilizaciju odnosno blagi pad cena žitarica.

Cena soje kojom je trgovano u količini od 50 tona čvrsto se drži na nivou od 77,76 din/kg (72,00 din/kg, bez PDV-a), slično kao i sojina sačma kojom je prometovano u količini od 25 tona po ceni od 80,24 din/kg (68,00 din/kg, bez PDV-a). Cena suncokretove sačme je u porastu i kreće se na nivou od 35,40 din/kg (30,00 din/kg, bez PDV-a). Protekle nedelje stočni ječam je vredeo 28,51 din/kg (26,40 din/kg, bez PDV-a), a pivarski 28,62 din/kg (26,50 din/kg, bez PDV-a).

\*Objavljeni nedeljni ponderi cena nisu zvaničan podatak, usled činjenice da su obuhvaćeni podaci o trgovanju do trenutka štampanja informatora.

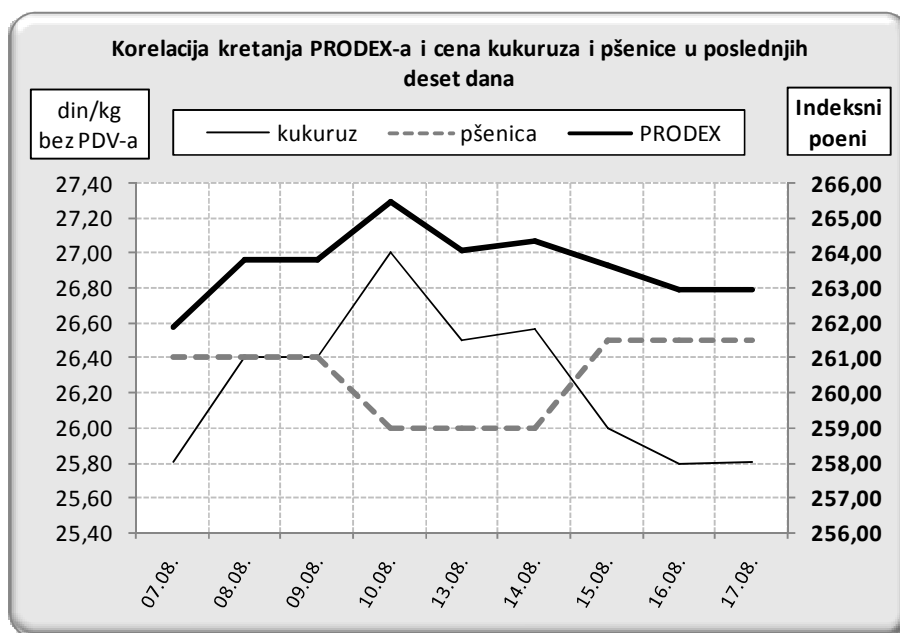
**Pregled zaključenih i ponuđenih količina, kao i dijapazon zaključenih i ponuđenih cena poljoprivrednih proizvoda tokom protekle nedelje, dati su u sledećoj tabeli:**

ROBA	PONUĐEN A KOLIČINA (t)	CENA PONUDE DIN/KG SA PDV-OM	ZAKLJUČE NA KOLIČINA (t)	ZAKLJUČE NA CENA DIN/KG SA PDV-OM
Kukuruz, rod 2011.	725	27,86-29,16	625	27,86-28,84
Kukuruz, rod 2011. (fco-kupac)	100	29,16	100	29,16
Pšenica, rod 2012.	98	28,62	98	28,62
Soja, zrno, rod 2011.	50	77,76	50	77,76
Sojina sačma	25	80,24	25	80,24
Suncokretova sačma	23	35,40	23	35,40
Stočni ječam	275	28,51-28,62	75	28,51
Pivski ječam	50	28,62	50	28,62

### PRODEX

Nakon prošlonedeljnog istorijskog rekorda PRODEX je tokom čitave ove nedelje bio u konstantnom padu. Osnovni uzrok ovakvog kretanja indeksne vrednosti ovog pokazatelja, je kretanje odnosno ovonedeljni pad cena kukuruza. Ostali proizvodi koji čine vrednosnu korpu PRODEX-a beleže ili cenovnu stabilnost ili cenovni rast. Cene pšenice i soje kretale su se u okvirima prošlonedeljnih cena, dok su cene ječma i suncokretove sačme u porastu.

Koliko je cena kukuruza bila dominantna pri određivanju vrednosti PRODEX-a, najbolje prikazuje sledeći grafikon:

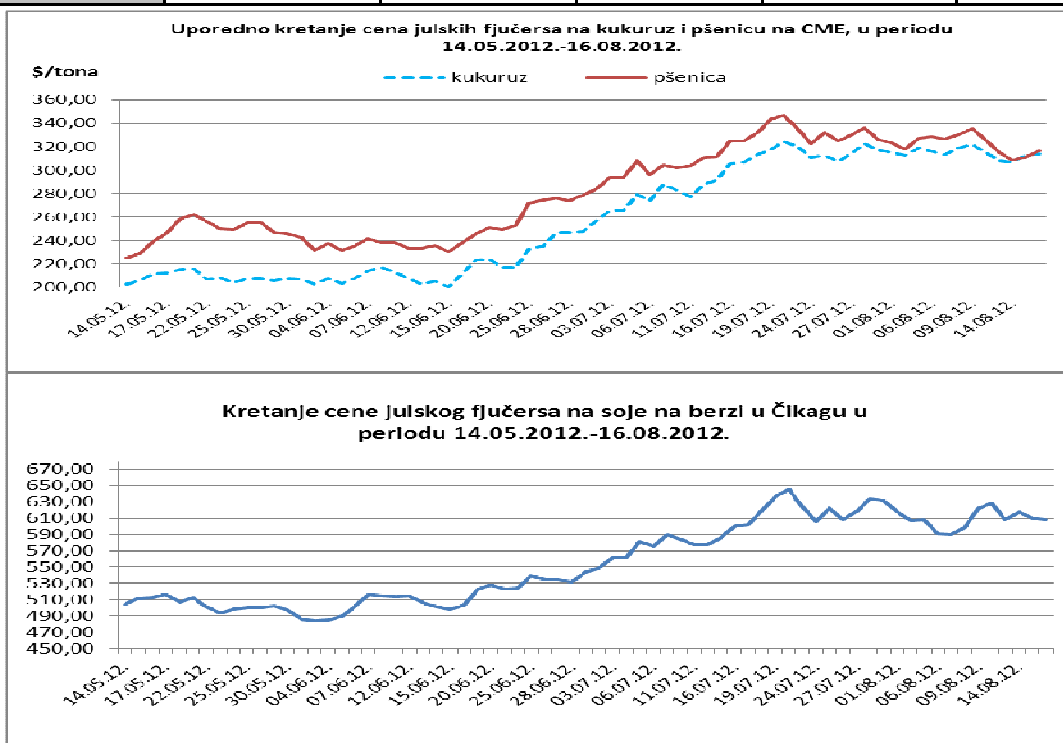


Na današnji dan PRODEX se zaustavio na indeksnoj vrednosti od 262,96 indeksnih poena, što je za 2,49 indeksnih poena niže nego prošlog petka kada je ovaj pokazatelj dostigao svoj istorijski maksimum.



Cene poljoprivrednih proizvoda u protekloj nedelji na vodećim robnim berzama, bile su sledeće:

PREGLED DNEVNIH PROMENA CENA NA CME GROUP SEP. 2012.					
	ponedeljak	utorak	sreda	četvrtak	petak
Pšenica	325.26 \$/t	314.75 \$/t	308.51 \$/t	311.08 \$/t	316.59 \$/t
Kukuruz	314.95 \$/t	308.10 \$/t	306.92 \$/t	312.59 \$/t	314.00 \$/t



U proteklih nedelju dana cene fjučersa na pšenicu i kukuruz su se kretale u oba pravca. Početkom nedelje je usled uzimanja profita i zatvaranja dugih pozicija došlo do pada cena, da bi se u poslednja dva dana cena oporavila zbog bojazni koja se javila oko stanja useva u Rusiji, Ukrajini, kao i Australiji. U poslednjih nedelju dana septembarski fjučers na pšenicu je pojeftinio za 5,6%, a na kukuruz za 2,5%.

PREGLED DNEVNIH PROMENA CENA NA CME GROUP					
	ponedeljak	utorak	sreda	četvrtak	petak
Soja, zrno sep. 12	628.11 \$/t	608.56 \$/t	617.31 \$/t	609.81 \$/t	608.56 \$/t
Sojina sačma sep. 12	544.50 \$/t	526.30 \$/t	506.60 \$/t	606.60 \$/t	516.50 \$/t

Tržište soje je u Americi i dalje pod velikim uticajem vremenskih prilika. Podaci o izvozu, kao i kretanja na tržištu žitarica su se prelila i na tržište soje. Ona je u odnosu na prošlu nedelju jeftinija za 2,3%, dok je sojina sačma pojeftinila za 4,1%.

	PŠENICA	KUKURUZ
<b>BUDIMPEŠTA</b>	<b>239.53 EUR/t (futures sep 12)</b>	<b>241.68 EUR/t (futures nov 12)</b>
<b>EURONEXT PARIZ</b>	<b>259.75 EUR/t (futures nov 12)</b>	<b>254.50 EUR/t (futures nov 12)</b>

U Budimpešti se za pšenicu treba izdvojiti 1,6% manje novca nego krajem prošle nedelje, dok je kukuruz skuplji za 1,5%. Cena novoposmatranog novembarskog fjučersa na pšenicu u Parizu je u padu za 2,2%, a na kukuruz za 0,4%.