

**11.09.2012.**

**Vol.9, Broj 36.**

Ministarstvo poljoprivrede,  
 šumarstva i vodoprivrede  
 Republike Srbije

Izveštaj pripremio : Institut  
 za primenu nauke u poljo-  
 privredi










Email:  
 stips@minpolj.gov.rs

telefon:  
 011-3616-277

**36**

[www.stips.minpolj.gov.rs](http://www.stips.minpolj.gov.rs)

## ŽIVA STOKA, ŽITARICE I STOČNA HRANA

<b>Ponuda, tražnja i cene goveda u Srbiji</b>		<b>1</b>
<b>Rast cena jagnjadi u Čačku i Smederevu</b>		<b>2</b>
<b>Pregled cena žive stoke na stočnim pijacama</b>		<b>3</b>
<b>Cene žive stoke u klanicama</b>		<b>4</b>
<b>Cene stoke u EU</b>		<b>5</b>
<b>Cene žive stoke na pijacama u Crnoj Gori</b>		<b>6</b>
<b>Žitarice i stočna hraniva, Agroinfo vest</b>		<b>7</b>
<b>Nedeljni prikaz cena žitarica i stočne hrane</b>		<b>8</b>
<b>Promet robe na produktnoj berzi u Novom Sadu</b>		<b>9-10</b>

### ***Porast otkupne cene tovne junadi i utovljenih bikova u klanicama na području Srbije***

U klanicama moravičko-zlatiborskog regiona je zabeležen rast otkupne cene tovne junadi i utovljenih bikova u odnosu na prethodnu sedmicu. Što se tiče stočne pijace u Čačku izostala prodaja svih kategorija goveda u nedelji za nama.

Na području južno-banatskog regiona došlo je do rasta otkupne cene tovne junadi telesne mase preko 480 kilograma pa je dominirao iznos od 235 din/kg. Na pijaci žive stoke u Pančevu reporteri STIPS-a nisu zabeležili prodaju niti jedne kategorije goveda.

U Kragujevcu je na stočnoj pijaci evidentirana prodaja priplodnih junica i priplodnih krava. Došlo je do rasta cene priplodnih krava SM rase pa je dominirao iznos od 130.000 dinara po

prodatom grlu. U klanicama na području šumadijskog regiona je zabeležen rast otkupne cene utovljenih bikova preko 480 kilograma težine.

Nije bilo značajnijih promena po pitanju cena teladi na stočnoj pijaci u Obrenovcu, iako je ponuda bila slabija nego prethodne nedelje. Nastavljen je trend vrlo slabe ponude i prodaje tovne junadi. Moglo se pazariti samo par grla junadi telesne mase do 300 kilograma SM rase, po ceni od 240 din/kg, što ukazuje na rast u odnosu na prethodnu sedmicu. U klanicama na području Beograda zabeležen je rast otkupne cene tovne junadi kako grla HF tako i grla SM rase.

## ***Slaba ponuda i prodaja prasadi, tovnih svinja i krmača za klanje na većini pijaca***

Cena prasadi je u padu odnosu na predhodne sedmice na stočnoj pijaci u Čačku. Prasad do 15 kilograma težine mogla su se pazariti po ceni od 240 din/kg, dok su za grla od 16 do 25 kilograma težine potencijalni kupci trebali da izdvoje 230 din/kg. U klanicama moravičko-zlatiborskog regiona nije bilo značajnijih promena.

Slabija ponuda prasadi obe kategorije nego predhodne nedelje na pijaci žive stoke u Obrenovcu, a cene su u porastu. Grla težine do 15 kilograma mogla su se pazariti po ceni od 230 din/kg, dok je dominantna cena prasadi od 16 do 25 kilograma iznosila 220 din/kg. Tovljenici obe kategorije takođe su bili skuplji, pa je kod grla od 80 do 120 kilograma postignut iznos od 210 din/kg, a kod grla preko 120 kilograma težine iznos

od 190 do 200 din/kg. Izostala je prodaja krmača za klanje.

Na stočnoj pijaci u Kragujevcu, je u odnosu na predhodnu nedelju evidentiran blagi pad dominantnih cena tovnih svinja telesne mase preko 120 kilograma i krmača za klanje.

Slaba ponuda i prodaja prasadi obe kategorije prasadi karakteristika su prve nedelje septembra na pijaci žive stoke u Požarevcu, a dominantne cene su ostale nepromenjene. Što se tiče tovnih svinja i krmača za klanje bilo je u prodaji po desetak grla po istovetnim cenama od predhodne sedmice.

Prema izveštaju reportera STIPS-a iz Smedereva ponuda svih kategorija svinja bila je prosečna, a cene se nisu značajnije menjale u odnosu na predhodni period.

## ***Porast cene jagnjadi na stočnim pijacama u Čačku i Smederevu***

Prodajna cena jagnjadi bila je u porastu i iznosila je 220 dinara za kilogram na stočnoj pijaci u Čačku. Iako je bila dobra ponuda jaradi mogli su se pazariti po ceni od 160 do 170 din/kg. Za razliku od njih najčešća cena ovaca bila je niža u odnosu na prethodnu sedmicu i iznosila je 120 din/kg.

Porast dominantnih prodajnih cena jagnjadi, šilježadi i ovaca i pad cene jaradi odlika je stočne pijace u Smederevu tokom prve nedelje septembra.

Dominantna cena jagnjadi na pijaci žive stoke u Somboru iznosila je

230 din/kg, dok su se jarad mogla najčešće pazariti po ceni od 220 din/kg.

Slaba ponuda jagnjadi po ceni od 240 do 250 din/kg u zavisnosti od težine i kvaliteta na stočnoj pijaci u Obrenovcu. Zabeležen je pad dominantnih cena šilježadi i dviski u odnosu na prethodnu sedmicu u proseku za 10 din/kg. Nije bilo promene cena kod ovaca i jaradi, a ponuda ovnova za priplod i koza izostala je protekle nedelje.

Na pijaci žive stoke u Pirotu nije bilo u prodaji niti jedne kategorije ovaca i koza tokom prve sedmice septembra.



**Klanične cene žive stoke u Srbiji po okruzima za period 03.-09.09.2012. godine**

Jedinica mere din/kg	Težina/ uzrast	Rasa	Grad Beograd	Braničevski	Pćinjski	Mačvanski	Nišavski	Pirotski	Podunavski	Raški	Zaječarski	Moravički	Šumadijski	Južno-bački	Južno-banatski	Severno-bački	Srednje-banatski	Sremski	Dominantna cena- Srbija	
Bikovi	>500kg	HF	250	200																
Bikovi	>500kg	SM	265	230	230	240	240	200	200	240	180	200	200						230	
Jagnjad	sve težine	sve rase	260	220	220	220	240	200	200	240									220	
Junad	<=300kg	SM	240																	
Junad	350-480kg	sve rase		230	220	220	230	220	220											
Junad	>480kg	sve rase			220	220	240	200	240	200	250	235								
Krave za klanje	sve težine	HF	170																	
Krave za klanje	sve težine	SM	150	150	140	140	140	140	130	180	150	100								
Krmače za klanje	>130kg	sve rase	130	130	150	150	160	160	130	180	160	150	150							
Ovca	sve težine	sve rase	160	160	120	120	110	150	120	110	150								120	
Prasad	16-25kg	sve rase		230	220	230	260	230	230	260	230	220	220						230	
Prasad	<=15kg	sve rase	230																	
Telad	80-160kg	SM	310	310	340	340	330	330	330	360	330	360	360	360						
Tovljenici	80-120kg	sve rase	248.4	170	190	210	220	150	230	210	140	200	240	240						
Tovljenici	>120kg	sve rase	150	150	190	180	160	200	140	160	200	130	160	160						160
Šliježad	sve težine	sve rase	150	150						160										

## COMMISSION EUROPEENNE

Direction générale de l'Agriculture

D2. Viandes bovine, porcine, ovine et aviculture

## CENE STOKE ZA KLANJE U EU

CENE NA TRŽIŠTU ZEMLJE ČLANICE

PRIX DE MARCHÉ - ETATS MEMBRES  
MARKET PRICES - MEMBER STATES

Datum

od: 27.08.12

do: 02.09.12

(EURO/100kg g P/C/DW)	BE	BG	CZ	DK	DE	EE	GR	ES	FR	IE	IT	CY	LV	LT	LU	HU	MT	NL	AT	PL	PT	RO	SI	SK	FI	SE	UK	EU	Promena posljednje nedelje	
Junad U2	382.0	373.8	390.6	416.2	466.8	404.9	427.0	385.5	437.3	409.0	398.9	398.9	398.9	398.9	398.9	398.9	398.9	398.9	398.9	398.9	398.9	398.9	398.9	398.9	398.9	398.9	398.9	398.9	398.9	164
Junad U3	361.5	367.8	388.5	414.1	457.2	404.1	420.0	388.8	439.3	398.9	398.9	398.9	398.9	398.9	398.9	398.9	398.9	398.9	398.9	398.9	398.9	398.9	398.9	398.9	398.9	398.9	398.9	398.9	398.9	0.40
Junad R2	346.4	357.6	383.6	411.1	319.9	439.7	382.8	404.0	372.3	393.4	253.3	308.1	391.2	304.6	350.5	395.8	347.8	366.1	276.1	362.7	356.7	391.1	404.5	414.8	391.6	391.6	391.6	391.6	391.6	0.45
Junad R3	330.1	350.8	389.3	407.0	431.9	384.2	396.0	375.6	402.7	379.8	379.8	379.8	379.8	379.8	379.8	379.8	379.8	379.8	379.8	379.8	379.8	379.8	379.8	379.8	379.8	379.8	379.8	379.8	379.8	1.15
Junad O2	338.4	334.7	362.4	379.4	267.5	355.4	369.0	358.8	320.4	350.0	228.6	310.0	362.9	301.1	339.9	367.7	342.3	329.9	256.3	342.5	338.9	328.6	363.7	388.0	349.9	349.9	349.9	349.9	349.9	-0.56
Junad O3	328.4	321.3	367.7	383.5	268.3	394.5	355.3	362.0	358.9	352.4	350.0	252.4	321.5	355.5	339.4	372.6	339.2	349.8	238.4	351.0	342.9	340.1	371.2	395.5	366.3	366.3	366.3	366.3	366.3	-0.23
Junad	363.6	350.6	369.0	403.2	274.4	433.1	382.7	401.0	377.2	420.8	350.0	232.5	318.9	397.6	301.6	344.8	399.2	344.0	361.7	254.0	363.2	343.4	341.1	389.4	408.5	393.5	393.5	393.5	393.5	0.59
Bikovi R3	343.1	347.9	379.4																											0.75
Bikovi	343.1	247.9	379.4																											-0.75
Goveda U2																														-2.80
Goveda U3																														-2.01
Goveda U4																														-2.96
Goveda R3																														-4.45
Goveda R4																														-3.44
Goveda O3																														-2.58
Goveda O4																														-3.03
Goveda																														-3.24
Krave R2	335.2																													2.08
Krave R3	331.4	297.2	351.6	368.2	258.1		249.9	415.0	332.3	330.1	323.6		278.5		282.3		282.3	341.2	331.1	304.9	245.8	256.1	279.1	259.4					1.84	
Krave R4																														-2.27
Krave O2	314.3	267.6	271.5	305.2	343.7	233.6	206.4	247.6	366.0	306.9	296.2	220.2	267.9	335.4	278.2	230.4	309.9	312.0	293.0	222.3	249.3	246.4	169.1	261.2					0.85	
Krave O3	306.5	267.6	271.1	328.9	349.9	240.0	195.9	233.8	369.0	312.0	314.1	237.7	266.9	338.5	272.7			315.0	317.6	300.3	223.1	248.6	267.1	236.4	241.9				0.05	
Krave O4	302.7	267.3	329.3	355.0	244.9		239.4	360.0	312.2			244.1	265.9	282.8				320.3	324.8	300.6	230.5	261.0	236.1	223.0	322.3	347.8			-2.57	
Krave P2	270.6	219.4	228.1	269.3	287.6	212.8	196.1	206.2	326.0	274.7	250.1	162.0	220.5	243.1	215.0	240.9		270.3	283.7	269.1	192.2	229.3	228.2	153.8	217.5	275.9	285.9	268.5	268.5	-0.05
Krave P3	255.0	219.1	202.7	302.4	301.9	226.9	190.3	186.3	349.0	306.1	270.4	162.0	238.2	255.7	312.9	253.5		287.9	287.5	276.7	171.9	236.5	266.2	185.5	219.2	311.9	380.0	307.9	307.9	-0.80
Krave	306.3	228.0	262.2	303.6	338.8	223.5	197.8	235.3	373.3	308.0	275.8	162.0	228.0	257.6	345.6	230.4	306.6	317.0	293.4	204.5	241.0	259.9	187.5	222.2	318.1	337.8	320.1	320.1	320.1	-0.04
Junice U2	399.5	337.6	383.9	396.8																										-4.73
Junice U3	379.0	317.0	403.2	391.7																										3.52
Junice R2	336.0	299.2	342.0	389.6																										3.58
Junice R3	326.0	298.7	379.1	385.6																										0.53
Junice R4																														-0.58
Junice O2																														-1.48
Junice O3																														-1.88
Junice O4																														-1.06
Junice	366.2	275.8	282.7	359.5	374.0	246.8	393.5	390.3	422.0	377.2	433.9	249.0	223.3	255.3	380.6	280.9	320.3	324.0	364.8	313.8	358.8	247.6	320.1	220.9	287.7	392.0	426.6	395.1	395.1	0.14
Poluice	325.6	242.3	304.3	336.9	372.8	244.1	357.6	357.8	387.4	356.8	398.0	250.7	229.4	280.3	375.9	276.9	248.1	310.7	367.0	321.1	326.0	244.9	338.2	246.2	282.6	362.0	407.5	368.0	368.0	-0.12
Promena posljednje nedelje	2.9	-29.9	-1.8	2.3	14	-5.9	2.2	0.5	1.1	-5.6	-0.1	-2.0	0.6	-1.3	-4.9	-2.4	3.3	-0.9	15	10	3.4	-3.3	0.2	-5.7	-1.3				-0.12	

Izvor : EU Komisija

**Cene žive stoke – stočne pijace u Crnoj Gori  
za period od 30.08.-05.09.2012.godine**

Naziv životinje	Težina/uzrast	Rasa	Jedinica mere	Dominantne cene (u €)						
				Bar	Berane	Bjelo Polje	Nikšić	Pļjevlja	Podgorica	Prosek CG
Telad	80-160 kg	SM	kg.	~	2.8	3	~	3.1	~	3
Telad	80-160 kg	ostale	kg.	3.2	2.9	2.9	3	3	3.1	3
Junad	do 300 kg	ostale	kg.	~	~	~	2.2	~	2.3	2
Junad	više od 300 kg	ostale	kg.	2	1.8	~	1.8	1.8	~	2
Krave za klanje		SM	kg.	~	1.3	1.1	~	~	~	1
Krave za klanje		ostale	kg.	1.2	1.2	1	1	1.2	0.9	1
Prasad		sve rase	kg.	3.2	3.5	2.8	3.5	3	2.5	3
Jagnjad		sve rase	kg.	2.8	2.5	2.5	2.5	2.52	~	3
Šilježad		sve rase	kg.	~	~	~	~	~	2.5	3
Ovce za klanje		sve rase	kg.	~	~	~	~	~	1.5	2
Jarad		sve rase	kg.	3	3	~	3	~	2.6	3
Priplodne ovce		sve rase	grlo	~	150	~	~	~	105	128
Priplodne koze		sve rase	grlo	~	100	~	~	~	105	103
Priplodne junice		HF	grlo	~	~	~	1300	~	~	1300
Priplodne krave		HF	grlo	~	~	~	1400	~	1200	1300
Priplodne krave		Smeđa	grlo	~	~	~	~	1300	~	1300
Priplodne krave		Melez	grlo	~	800	950	800	900	900	870

1 Euro =116,30 Dinara

Izvor: AMIS



## Žitarice i stočna hrana

Blagi rast cena pšenice i stočnog ječma upakovanih najčeće u džakove od 50 kilograma na pijaci u Obrenovcu karakteristika je prve sedmice septembra. Skuplja je bila pšeaica u rinfuzu u silosima na području Beograda.

Na gazdinstvima u okolini Čačka su protekle nedelje potencijalni kupci mogli pazariti lucerkino seno u balama po nešto nižim cenama u odnosu na prethodnu sedmicu. Cene žitarica nisu se bitnije menjale u odnosu na protekli

period na prodajnim mestima u Čačku i okolini. Dominantna cena kukuruza na pijaci iznosila je 33 din/kg.

Porast cene kukuruza i pšenice u maloprodajnim objektima na području Kragujevca tokom protekle nedelje, a pšenica je bila skuplja i na pijaci u ovom gradu.

Dominantna cena suncokretove sačme u maloprodajnim objektima na području Niša dostigla je nivo od 40 din/kg što ukazuje na rast u odnosu na prethodni period.

## Agroinfo vesti

Pred Vladom Srbije u novembru će se naći Strategija razvoja poljoprivrede, koju će sačiniti Nacionalni agrarni savet, najavio je predsednik tog novoosnovanog vladinog savetodavnog tela Zaharije Trnavčević. Reč je o dugoročnom dokumentu sa važenjem od 20 do 25 godina, rekao je Trnavčević na konferenciji za novinare, precizirajući da bi strategija trebala da bude napisana najkasnije do 20. novembra. "Mi smatramo da je veoma važno za preporod agrara da se stvori nova svest o tome da je Srbija posednik značajnih mogućnosti da bude veliki proizvođač hrane i da tu jedinu obnovljivu privrednu granu moramo da razvijamo brže nego do sada i u nju unesemo nova znanja i tehnologije", istakao je Trnavčević. On je podvukao da će ta strategija biti napisana "narodnim jezikom", shvatljiva i čitljiva, sa željom da obavesti i pridobije sve građane, uključujući i poljoprivrednike i potrošače, za "jednu politiku kakva do sada nije vođena". Trnavčević je rekao da će Strategija predočiti ono što dosadašnja dokumenta nisu sadržala - koje su to kvote na koje bi srpski agrar mogao da se "ispne" za nekoliko godina i dostigne i sustigne razvijene evopske zemlje u pogledu hektarskih prinosa, količine mleka i mesa i drugih parametara koji su vrlo bitni. Vlada Srbije osnovala je 2. septembra Nacionalni agrarni savet koji treba da analizira stanje u poljoprivredi, poljoprivrednoj proizvodnji i na tržištu poljoprivrednih proizvoda i pripremi mere za unapređenje poljoprivrede Srbije. Zadaci saveta su da izvrši analizu postojećeg stanja u poljoprivredi i na tržištu poljoprivrednih proizvoda u našoj zemlji i da na osnovu te analize pripremi odgovarajuće izveštaje. Takođe, trebalo bi da pripremi predloge mera za podsticanje i unapređenje razvoja poljoprivrede. Savet ima ukupno 16 članova, stručnjaka iz te oblasti. (RTS)





## **Promet robe na produktnoj berzi u Novom Sadu od 03. do 07. septembra 2012. godine**

### **Najvažnije iz protekle nedelje:**

- Nestabilno tržište kukuruza kukuruza
- Pad cene pšenice
- Rast cena soje
- Dešavanja na svetskim berzama

Država se vrlo eksplicitno izjasnila o merama koje će preduzeti u neposredno nastupajućem periodu u cilju ublažavanja posledica suše, odnosno tržišnih intervencija. Neke od tih mera rezultirale su blagom uzdržanošću tržišnih učesnika na pojedinim tržištima. Fizički obim prometa roba trgovanih na „Produktnoj berzi“ u Novom Sadu u periodu 03.09.-07.09. iznosio je 2.579 tona, što je u odnosu na rekordni promet iz prethodne nedelje pad za čitavih 63,68%. Vrednost robe koja je bila predmet berzanske trgovine iznosila je 93.557.570,00 dinara, što je u odnosu na prethodnu nedelju manje za 58,11%.

Najneizvesnije je svakako na tržištu kukuruza. Prvobitna očekivanja da ćemo imati jedan od najvećih godišnjih prinosa kukuruza zasnovanih na rekordnim setvenim površinama, tokom leta su zamenile sumnje da ćemo tek zatvoriti domaće bilansne potrebe, da bismo danas operisali vrlo pesimističnim procenama da ćemo u poslednjih 20 godina posle 2000. godine imati drugi najlošiji rezultat po prinosima ove kulture. To se svakako odrazilo i na cene. Prosečna cena trgovanja protekle nedelje je iznosila 28,71 din/kg ( 26,59 bez PDV), što je najveća prosečna nedeljna cena ove robe u ovoj godini. U odnosu na prosečnu cenu u prethodnoj nedelji to je rast od 1,97%. Realna su očekivanja da naredne nedelje startuje trgovanje kukuruzom ovogodišnjeg roda i to svakako ne ispod danas aktuelne cene .

Cena pšenice na SPOT tržištu se stabilizovala na nivou između 27,00 din/kg bez PDV i 27,50 din/kg. Prosečna cena trgovanja iznosila je 29,31 din/kg (27,14 bez PDV). To je za 3,18% niža cena od prosečne cene trgovanja u prethodnoj nedelji.

Soja se i dalje odlično kotira na berzi. Procene iznesene još pre mesec dana da ova roba neće premašiti postavljeni cenovni rekord od 72,00 din/kg bez PDV, pokazale su se tačnim. Naime, bez obzira na značajni podbačaj u prinosu i konsekventno manju ponudu, cena soje ne prelazi rekordnu vrednost od 72,00 din/kg. Protekle nedelje na bazi 8 kupoprodajnih ugovora realizovana je prosečna cena trgovanja od 76,53 din/kg ( 70,86 bez PDV), što je za 1,23% veća cena nego prethodne nedelje. Biće interesantno posmatrati ovo tržište u kontekstu donete mere zabrane izvoza ove robe. Za sada se može konstatovati da se po donošenju pomenute mere tržište ove robe privremeno pasiviziralo.

Od ostalih roba trgovano je još samo sojinom sačmom sa 44% proteina i to po ceni od 79,65 din/kg (67,50 bez PDV).

\*Objavljeni nedeljni ponderi cena nisu zvaničan podatak, usled činjenice da su obuhvaćeni podaci o trgovanju do trenutka štampanja informatora.

**Pregled zaključenih i ponuđenih količina, kao i dijapazon zaključenih i ponuđenih cena poljoprivrednih proizvoda tokom protekle nedelje, dati su u sledećoj tabeli:**

ROBA	PONUĐENA KOLIČINA (t)	CENA PONUDE DIN/ KG SA PDV-OM	ZAKLJUČENA KOLIČINA (t)	ZAKLJUČENA CENA DIN/KG SA PDV-OM
Kukuruz, rod 2011.	550	28,08-29,72	200	28,08-28,94
Pšenica, rod 2012.	6.990	28,62-32,40	1.250	29,16-29,70
Soja, zrno, rod 2011.	434	75,60-77,76	304	75,60-77,22
Sojina sačma, min. 44%	25	79,65	25	79,65

### PRODEX

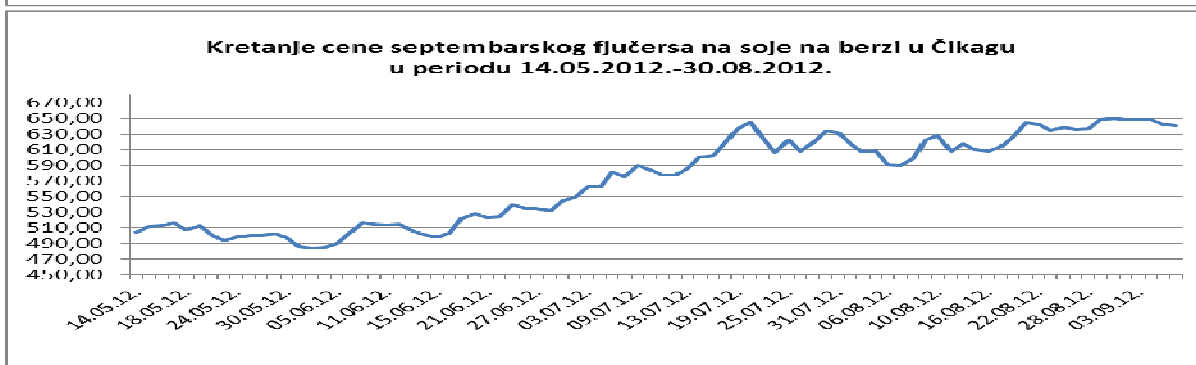
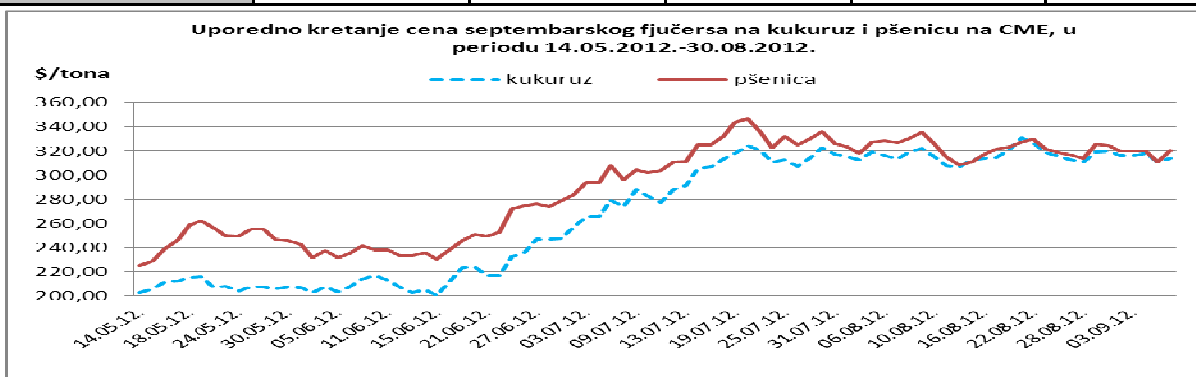
Nakon cenovnih turbulencija žitarica tokom protekle nedelje, pšenica se zaustavila na nivou od 27,00 din/kg, bez PDV-a, dok prošlogodišnji kukuruz danas vredi 26,00 din/kg, bez PDV-a. Mera zabrane izvoza pojedinih poljoprivrednih kultura, prouzrokovala je blagi pad cene soje novog roda, na 70,50 din/kg, bez PDV-a.

Ovakva kretanja prouzrokovala su i pad indeksne vrednosti PRODEX-a, na nivo od 264,02 indeksnih poena, što je za 3,50 indeksnih poena niže nego prošlog petka.



Cene poljoprivrednih proizvoda u protekloj nedelji na vodećim robnim berzama, bile su sledeće:

PREGLED DNEVNIH PROMENA CENA NA CME GROUP SEP. 2012.					
	ponedeljak	utorak	sreda	četvrtak	petak
Pšenica	319.68 \$/t	319.68 \$/t	319.68 \$/t	310.71 \$/t	320.41 \$/t
Kukuruz	315.97 \$/t	315.97 \$/t	317.70 \$/t	310.85 \$/t	313.85 \$/t



Usred znakova skoka globalne izvozne tražnje, trgovci su uglavnom ostali fokusirani na izgled i dešavanja ka isporukama sa crnomorskog tržišta. Prolećna žetva pšenice je zvanično završena i sa povoljnim kišama za setvu ozime pšenice, doprinela je blago negativnom tonu s početkom trgovanja fjučersima posle prazničkog vikenda. Septembarski fjučers na pšenicu je u odnosu na kraj prošle nedelje jeftiniji za 1,3%, a na kukuruz za 1,8%.

PREGLED DNEVNIH PROMENA CENA NA CME GROUP					
	ponedeljak	utorak	sreda	četvrtak	petak
<b>Soja, zrno avg. 12</b>	648.32 \$/t	648.32 \$/t	648.32 \$/t	642.29 \$/t	640.97 \$/t
<b>Sojina sačma avg. 12</b>	547.10 \$/t	547.10 \$/t	541.40 \$/t	532.00 \$/t	531.80 \$/t

Američki fjučersi soje zabeležili su neto dobit od 2%. Crop Progress organizacija, ocenila je stanje useva soje sa 30% dobrog/odličnog i 37% sa lošom/veoma lošom ocenom, što je dosta lošija slika u odnosu na prošlu godinu. Septembarski fjučers soje je pojeftinio za 1,47%, a za sojinu sačmu 3,06%.

	PŠENICA	KUKURUZ
<b>BUDIMPEŠTA</b>	<b>243.43 EUR/t (futures sep 12)</b>	<b>238.02 EUR/t (futures nov 12)</b>
<b>EURONEXT PARIZ</b>	<b>265.00 EUR/t (futures avg 12)</b>	<b>255.50 EUR/t (futures nov 12)</b>

Pšenica je u Parizu jeftinija za 2%, dok je cena kukuruza sa novembarskom isporukom manja za 1,18%. Septembarskog fjučersa na pšenicu u Budimpešti je skuplji za 4,15%, dok je kukuruz poskupeo za 7,35%.